



STIHL

CATALOGUE 2021

FR

FIDÈLE À L'ESPRIT NOVATEUR DU FONDATEUR

À une époque marquée par les ruptures, la continuité est un atout précieux, car elle engendre fiabilité et confiance. En 2020, nous avons tous vécu cela à différents niveaux. Les racines de notre entreprise étant profondément ancrées dans la sylviculture, il nous semble essentiel d'imaginer le futur sur le long terme, tel que la forêt et la nature nous l'imposent.

Cette année, STIHL fête ses 95 ans d'existence. L'entreprise, fondée il y a bientôt un siècle par Andreas Stihl, se sent toujours aujourd'hui dépositaire de l'esprit et de la volonté d'innovation de notre aïeul fondateur. Pour nous, la troisième génération de la famille Stihl, cette capacité d'innovation et la volonté de leadership technique de notre entreprise sont les garants de sa continuité.

En tant qu'utilisateur, soyez assuré que chaque modification, chaque progrès, constitue une amélioration palpable aussi bien en termes de performance, de confort, de design que de services. Qu'il s'agisse de moteurs thermiques, de la technologie à batteries ou d'offres numériques, nous mettons tout en œuvre afin de renforcer votre confiance en notre pérennité et la fiabilité de nos produits et services. Nous créons des outils et des solutions pour vous, afin de vous permettre de réaliser vos travaux dans la nature en toute sérénité et d'avoir le plaisir de grandir avec elle.

Sincèrement,
La famille Stihl

Selina Stihl
Vice-présidente du conseil
de surveillance

Dr. Nikolas Stihl
Président du conseil de
surveillance


Karen Tebar
Vice-présidente du conseil
de surveillance







SOMMAIRE



APPAREILS À BATTERIE	À PARTIR DE LA PAGE 10	1
SOLUTIONS INTELLIGENTES	À PARTIR DE LA PAGE 46	2
TRONÇONNEUSES ET PERCHES D'ÉLAGAGE	À PARTIR DE LA PAGE 52	3
DISPOSITIFS DE COUPE	À PARTIR DE LA PAGE 92	4
COUPE-BORDURES ET DÉBROUSSILLEUSES	À PARTIR DE LA PAGE 98	5
ROBOTS DE TONTE, TONDEUSES, TRACTEURS DE PELOUSE ET SCARIFICATEURS	À PARTIR DE LA PAGE 132	6
COMBISYSTÈME ET MULTISYSTÈME	À PARTIR DE LA PAGE 176	7
TAILLE-HAIES ET TAILLE-HAIES SUR PERCHE	À PARTIR DE LA PAGE 190	8
BROYEURS DE JARDIN	À PARTIR DE LA PAGE 210	9
MOTOBINEUSES	À PARTIR DE LA PAGE 218	10
SYSTÈMES DE NETTOYAGE	À PARTIR DE LA PAGE 224	11
ATOMISEURS ET PULVÉRISATEURS	À PARTIR DE LA PAGE 268	12
DÉCOUPEUSES À PIERRE, DÉCOUPEUSES À DISQUE ET TARIÈRES	À PARTIR DE LA PAGE 276	13
CARBURANTS ET LUBRIFIANTS	À PARTIR DE LA PAGE 298	14
OUTILLAGE ET ACCESSOIRES FORESTIERS	À PARTIR DE LA PAGE 310	15
ÉQUIPEMENTS DE PROTECTION INDIVIDUELLE	À PARTIR DE LA PAGE 320	16
BOUTIQUE	À PARTIR DE LA PAGE 360	17
LA TECHNOLOGIE EN DÉTAIL	À PARTIR DE LA PAGE 398	



NOUVEAUTÉS

APPAREILS À BATTERIE

MANCHE TÉLESCOPIQUE POUR HSA 26	14
ÉTUI DE TRANSPORT POUR GTA 26	15
DÉBROUSSAILLEUSE À BATTERIE FSA 60 R	21
SOUFFLEUR À BATTERIE BGA 57	21
SCARIFICATEUR À BATTERIE RLA 240	22
TONDEUSE À GAZON À BATTERIE RMA 443 VC	28
TONDEUSE À GAZON À BATTERIE RMA 448 VC	28
TONDEUSE À GAZON À BATTERIE RMA 2 RV	29
DÉBROUSSAILLEUSE À BATTERIE FSA 86 R	30
TAILLE-HAIES À BATTERIE HLA 66	32
TAILLE-HAIES À BATTERIE HLA 86	32
PERCHE D'ÉLAGAGE À BATTERIE HTA 66	33
PERCHE D'ÉLAGAGE À BATTERIE HTA 86	33
SOUFFLEUR À BATTERIE BGA 200	34
TAILLE-HAIES À BATTERIE HLA 135 / HLA 135 K	36
PERCHE D'ÉLAGAGE À BATTERIE HTA 135	36
DÉBROUSSAILLEUSE À BATTERIE FSA 135 / FSA 135 R	37
MOTEUR COMBISYSTÈME À BATTERIE KMA 135 R	37
SYSTÈME D'ACCROCHAGE BGA 200	40
MALLETES DE RANGEMENT POUR BATTERIES, TAILLE M	41

TRONÇONNEUSES ET PERCHE D'ÉLAGAGE

TRONÇONNEUSE MS 400 C-M	61
TRONÇONNEUSE MS 881	62

COUPE-BORDURES ET DÉBROUSSAILLEUSES

HARNAIS POUR FS 55 - FS 70	115
HARNAIS FORESTIER ADVANCE	117
TÊTES FAUCHEUSES TRIMCUT C 32-2, C 42-2, C 52-2	124
TÊTE FAUCHEUSE POLY-CUT 6-2	124
JEU DE COUTEAUX EN PLASTIQUE POUR POLY-CUT 6-2	127
COUTEAUX À HERBES GRASSCUT 250-32	128

ROBOTS DE TONTE, TONDEUSES, TRACTEURS DE PELOUSE ET SCARIFICATEURS

ROBOTS DE TONTE RMI 522 C	139
KIT D'INSTALLATION L	140
FIL DE DÉLIMITATION ARB 300	140
JEU DE LESTES AVS 101	141



MS 400 C-M - POIDS MINI, PUISSANCE MAXI

La nouvelle STIHL MS 400 C-M est la première tronçonneuse au monde équipée d'un piston en magnésium. L'utilisation de ce matériau léger permet d'avoir un moteur d'un poids de seulement 5,8 kilogrammes. Associé à la conception innovante de cette machine, le piston en magnésium lui assure ainsi un rapport poids-puissance extrêmement faible, inférieur à 1,5 kg/kW. Ce nouvel élément confère à la machine une vitesse maximale très élevée, ce qui se traduit sur la rapidité de progression du travail lors de l'ébranchage. Grâce à cette excellente performance, la MS 400 C-M offre aux utilisateurs professionnels ce qu'ils attendent d'un outil en forêt : le poids d'une petite machine, la puissance en plus.

MOTOBINEUSES

MOTOBINEUSE MH 700	222
CHARRUE-BUTTOIR AHK 800	222
JEU DE ROUES EN FONTE AMR 070	222

SYSTÈMES DE NETTOYAGE

BUSE RONDE COURBÉE POUR BR 800	235
NETTOYEUR HAUTE-PRESSION RE 150 PLUS	246
NETTOYEUR HAUTE-PRESSION RE 170 PLUS	247
ASPIRATEUR EAU ET POUSSIÈRE SE 33	261
SAC FILTRANT POUR SE 33	264
FILTRE PET POUR SE 33	264

DÉCOUPEUSES À PIERRE, DÉCOUPEUSES À DISQUE ET TARIÈRES

DÉCOUPEUSE À PIERRE GS 461	280
LOT GUIDE ROLLOMATIC G + 3 CHAÎNES DIAMANTÉES 36 GBM (NOUVEAUX OUTILS DE COUPE RENFORCÉS)	280
CHAÎNE DIAMANTÉE 36 GBM, 40 cm	281
CHAÎNE DIAMANTÉE 36 GGM, 45 cm	281
GUIDES ROLLOMATIC G, 40 cm et 45 cm	281

CARBURANTS ET LUBRIFIANTS

MULTIOIL BIO, 150 ml	303
MULTICLEAN, 500 ml	307
KIT DE NETTOYAGE iMOW®	307

ÉQUIPEMENTS DE PROTECTION INDIVIDUELLE

ENSEMBLE CASQUE ADVANCE X-CLIMB	352
MENTONNIÈRE	355

BOUTIQUE

NATURE	362
HERITAGE	368
URBAN	371
TIMBERSPORTS®	374
STIHL FAN	384



CHAMPIONNAT DU MONDE 2021 STIHL TIMBERSPORTS®

Chaque année, l'élite des bûcherons sportifs se retrouve pour participer aux championnats du monde.

Les meilleurs athlètes de chaque pays s'affrontent dans 6 disciplines spectaculaires pour remporter le titre de champion du monde STIHL TIMBERSPORTS®.

Vous retrouverez toutes les informations tout au long de l'année sur www.stihl-timbersports.com.

Bien sûr, nous avons l'équipement indispensable à tout bon supporter : sweat-shirts, t-shirts, casquettes, bonnets STIHL TIMBERSPORTS® vous feront entrer dans le monde des bûcherons sportifs en toutes saisons. Pour plus d'informations, veuillez consulter la page 374.

**IMPATIENT ? VOUS VOULEZ DES
IMAGES SANS ATTENDRE LES
CHAMPIONNATS DU MONDE ?**



Profitez des vidéos TIMBERSPORTS® disponibles sur YouTube
[Youtube.com/stihltimbersports](https://www.youtube.com/stihltimbersports)

STIHL TIMBERSPORTS®

— WORLD CHAMPIONSHIP 2021 —



GAMME À BATTERIE STIHL, L'ALLIANCE DU CONFORT ET DE LA PERFORMANCE.

SYSTÈME AS

14

SYSTÈME AK

20

GAMME AI

18

SYSTÈME AP

26





UNE GAMME PERFORMANTE

DES APPAREILS À BATTERIE POUR TOUTES LES EXIGENCES

L'entretien des forêts et des espaces verts pose à l'Homme et à la machine de nombreux défis. Nos quatre gammes à batteries nous permettent de répondre à toutes les attentes : des appareils à batterie puissants, confortables et polyvalents offrant une grande autonomie. Que ce soit pour un usage privé ou professionnel, la puissance des batteries STIHL est à vos côtés en toutes circonstances.

POUR LES PARTICULIERS : UNE PERFORMANCE OPTIMALE

SYSTÈME AS

EFFECTUEZ FACILEMENT DES TÂCHES DE JARDINAGE POLYVALENTES

Les appareils compacts et pratiques du système AS sont parfaitement adaptés à l'entretien occasionnel des terrains et jardins. L'énergie dont vous avez besoin est fournie de manière fiable par une batterie rechargeable.



GAMME AI

RÉALISEZ SPONTANÉMENT DE PETITS TRAVAUX DANS LE JARDIN

Avec les outils rapides et faciles à utiliser de la gamme AI, vous serez bien équipé pour évoluer dans votre jardin. Pour recharger la batterie intégrée, il suffit de brancher à une prise murale.





SYSTÈME AK

CONCRÉTISEZ DES PROJETS
AMBITIEUX SANS DIFFICULTÉ

Le système AK convainc par ses performances et son endurance. Grâce à la gamme flexible d'appareils, plus aucune tâche dans le jardin ne vous rebutera. Toutes les batteries AK peuvent être combinées avec les chargeurs AL 101 ou AL 300 et tous les appareils du système AK.

AK III
SYSTEM



POUR LES PROS : UNE PUISSANCE MAXIMALE

SYSTÈME AP

MAÎTRISEZ LES DÉFIS
PROFESSIONNELS AVEC SUCCÈS

Notre système AP comprend une large gamme de batteries rechargeables particulièrement puissantes. Elles sont idéales pour l'entretien professionnel des espaces verts, des parcs et domaines et des jardins. Très discrète, la gamme AP est parfaitement adaptée aux travaux dans les espaces publics et les collectivités.

AP III
SYSTEM



SYSTÈME AS



- Pour les particuliers
- Pour l'entretien des terrains et jardins
- Compatibles avec les batteries AS 2



HSA 26

10,8 V · 0,8 kg^①



Taille-buissons à batterie léger et compact avec une cisaille à arbuste, pour la coupe fine et l'entretien de petites haies au feuillage persistant et d'arbustes ornementaux à petites feuilles. Cisaille à arbuste avec géométrie des lames STIHL optimisée pour un résultat de coupe parfait. La cisaille à gazon permet également de couper les bordures. Poignée antidérapante pour une ergonomie parfaite, changement de lames rapide et sans outil, avec indicateur de charge pour connaître à tout moment la capacité restante. La batterie AS 2 est uniquement compatible avec les produits du système AS, sauf avec le HSA 25. Le HSA 26 est proposé au sein d'un kit ou individuellement. Pour plus de détails techniques et d'informations sur l'équipement, voir page 202.

Contenu du pack :

- 1 × batterie lithium-ion AS 2, 28 Wh, 10,8 V
- 1 × chargeur standard AL 1
- 1 × cisaille à arbustes, longueur de coupe 20 cm, avec protège-lames
- 1 × cisaille à gazon, largeur de coupe 12 cm, avec protège-lames
- 1 × sac de transport noir / orange avec œillets pour accrochage mural

HSA 26 appareil seul sans batterie, chargeur ni sac de transport, avec cisaille à arbustes et à gazon

Longueur de coupe **20 cm**
Référence **HA03 011 3500** **99,00 €**

Pack HSA 26 avec AS 2 et AL 1

Longueur de coupe **20 cm** **VOUS ÉCONOMISEZ 48,00 €^②**
Référence **HA03 011 3506** **129,00 €**

NOUVEAU

MANCHE TÉLESCOPIQUE POUR HSA 26

Permet de travailler de manière ergonomique avec le HSA 26 en position debout. Raccordement facile et rapide avec le HSA 26 ainsi que changement aisé de la batterie AS 2 dans la poignée. Télescopable de 95 à 110 cm, angle de travail orientable sur 125°, roulettes aisément manœuvrables, poignée Softgrip. Le manche télescopique convient uniquement au HSA 26 et n'est pas compatible avec le GTA 26 ou le HSA 25.



Référence **HA03 710 7100** **49,90 €**

Prix public maximum conseillé € TTC, éco-participation incluse de 0,50 €

① Poids sans batterie, avec cisaille à arbustes
② Poids sans batterie, avec dispositif de coupe

**GTA 26**10,8 V • 1,2 kg[Ⓢ]

La scie de jardin à batterie va permettre aux jardiniers, mais aussi aux bricoleurs, de couper, élaguer et créer facilement des objets en bois pour l'extérieur et l'intérieur de la maison. Sa chaîne 1/4" PM3 offre une performance de coupe élevée et puissante. Poignée antidérapante pour une ergonomie parfaite. Changement de chaîne sans outil, capot de protection flexible pour un travail en toute sécurité, avec indicateur d'état de charge. Le GTA 26 est disponible en kit ou en appareil seul. Pour plus de détails techniques et d'informations sur l'équipement, voir page 312.

Contenu du pack :

- 1 × batterie lithium-ion AS 2, 28 Wh, 10,8 V
- 1 × chargeur standard AL 1
- 1 × guide Light, 10 cm
- 1 × chaîne 1/4" PM3, 10 cm
- 1 × Multioil Bio, 50 ml
- 1 × sac de transport noir/orange avec œillets pour accrochage mural

GTA 26 appareil seul sans batterie, chargeur ni sac de transport, avec Multioil Bio, 50 ml

Longueur de guide **10 cm**Référence **GA01 011 6900****119,00 €**

Pack GTA 26 avec AS 2 et AL 1

Longueur de guide **10 cm**Référence **GA01 011 6910**VOUS ÉCONOMISEZ **38,00 €**[Ⓢ]**159,00 €****NOUVEAU****ÉTUI DE TRANSPORT POUR GTA 26**

Permet de transporter le GTA 26 à la ceinture et d'y accéder rapidement pendant le travail. La sangle de jambe à largeur variable fixe la sacoche au niveau de la cuisse et assure davantage de confort. La paroi arrière renforcée garantit une bonne protection lors du rangement. Une languette supplémentaire maintient le GTA 26 bien en place dans la sacoche.



Référence

GA01 490 1700**29,90 €****CHAÎNE PM3 1/4" - POUR DES COUPES PUISSANTES AVEC LE GTA 26**

La chaîne 1/4"-PM3 ainsi que sa vitesse de 8 m/s assurent une progression rapide du travail et une coupe nette. Grâce au couvercle sur le pignon de chaîne avec son écrou à papillon, il est possible de changer la chaîne du GTA 26 aisément et sans outil. Vous trouverez les informations pour la commande de la chaîne 1/4"-PM3 adapté au guide Light à la page 92.

PAGE **303****MULTIOIL BIO**

A la fois respectueux de l'environnement et polyvalent, le MULTIOIL BIO est idéal pour l'entretien de la chaîne du GTA 26.



[Ⓢ] Explication des symboles à la page 399

[Ⓢ] Avantage de prix lors de l'achat d'un kit par rapport à l'achat séparé des différents composants



BATTERIE AS 2

Batterie légère, compacte et puissante de 10,8 V. Compatible avec tous les appareils 10,8 V du système AS de STIHL (sauf HSA 25). 28 Wh d'énergie de batterie[Ⓞ], poids 0,2 kg.

Référence **EA02 400 6500** **39,00 €**

CHARGEUR STANDARD AL 1

230 V. Compatible avec la batterie STIHL AS 2. Possède un indicateur d'état (LED clignotante). Rangement du cordon avec bande velcro. Accrochage mural possible.

Référence **EA03 430 2500** **39,00 €**

AS 2



ÉNERGIE DE LA BATTERIE[Ⓞ]

28 Wh

DURÉE DE CHARGE DE LA BATTERIE: 80 % / 100 %



55 min / 70 min

RENDEMENTS DES BATTERIES[Ⓞ] (exemple d'application)

AUTONOMIES DE LA BATTERIE (jusqu'à ...)[Ⓞ]

HSA 26

Pour des coupes jusqu'à ...



30 arbustes

110 min

GTA 26

Pour le sciage de branches (4 cm Ø) jusqu'à ...



80 coupes

25 min

Prix public maximum conseillé € TTC

[Ⓞ] Capacité énergétique conforme aux spécifications du fabricant de cellules. Par souci de longévité, la capacité disponible est moins élevée lors de l'utilisation effective

[Ⓞ] Les valeurs sont données à titre indicatif et peuvent varier selon l'utilisation et la propriété de la matière coupée

[Ⓞ] Les surfaces indiquées sont des valeurs indicatives et peuvent varier selon l'utilisation et les propriétés de la matière coupée (exemple épaisseur de l'herbe, résistance du bois, vitesse d'avancement avec la tondeuse)



1
2
3
4
6
7
8
9
10
11
12
13
14
15
16
17

GAMME AI



- Pour les particuliers
- Pour les petits travaux spontanés dans le jardin
- Avec une batterie intégrée pour une manipulation rapide et aisée



HSA 45

18 V • 2,3 kg^①



Taille-haies très léger doté d'une bonne puissance de coupe pour l'entretien des haies autour de la maison. Lames à tranchant unilatéral avec dents espacées de 24 mm, protection anti-coupures intégrée, butée de protection vissée, batterie Lithium-ion intégrée (36 Wh) avec indicateur de charge. Durée de charge de la batterie 145 min / 210 min (80% / 100%). Pour plus de détails techniques et d'informations sur l'équipement, voir page 202.

Longueur de coupe **50 cm**

Référence **4511 011 3500**

129,00 €



BGA 45

18 V • 2,2 kg^①



Tous les travaux, même les plus petits ont besoin d'outils performants. Ce souffleur à batterie garantit un rapport performance / prix imbattable en 18 V. La batterie complètement intégrée au design de l'appareil offre une ergonomie et un équilibre parfait. L'appareil est compact, silencieux et se manie intuitivement. A peine 2 kg en main pour vous débarrasser de vos feuilles mortes sans effort. Durée de charge de la batterie 210 min / 300 min (80% / 100%). Pour plus de détails techniques et d'informations sur l'équipement, voir page 236.

Référence

4513 011 5900

129,00 €

Prix public maximum conseillé € TTC, éco-participation incluse de 0,50 €

① Poids batterie incluse

② Les valeurs sont données à titre indicatif et peuvent varier selon l'utilisation et la propriété de la matière coupée

**FSA 45**18 V • 2,3 kg[Ⓢ]

Même les plus petits travaux ont besoin d'outils performants. Ce coupe-bordures garantit un rapport performance / prix imbattable en 18 V. La batterie intégrée au design de l'appareil lui offre une ergonomie et un équilibre parfait. Outil polyvalent car il se transforme simplement et sans outils en dresse-bordures. Sa tête faucheuse Polycut 2-2 est équipée de 2 couteaux mobiles et rétractables en plastique, très résistants et facile à remplacer. Ce même outil peut aussi se transformer en tête fil pour un travail plus précis. C'est donc l'outil indispensable pour vos travaux de finition et pour vos bordures. Alors laissez-vous tenter ! Durée de charge de la batterie 145 min / 210 min (80% / 100%). Pour plus de détails techniques et d'informations sur l'équipement, voir page 120.

Référence

4512 011 5700

129,00 €**RENDEMENTS DES BATTERIES[Ⓢ] (exemple d'application)****AUTONOMIES DE LA BATTERIE (jusqu'à ...)[Ⓢ]****HSA 45**

Jusqu'à ... de haie

80 m²

40 min

BGA 45

Pour feuilles mortes sèches sur l'asphalte jusqu'à ...

200 m²

10 min

FSA 45Bordures de pelouse jusqu'à ... /
Surface de pelouse jusqu'à ...250 m / 50 m²

20 min / 12 min

Ⓢ Les surfaces indiquées sont des valeurs indicatives et peuvent varier selon l'utilisation et les propriétés de la matière coupée (exemple épaisseur de l'herbe, résistance du bois, vitesse d'avancement avec la tondeuse)

Ⓢ Explication des symboles à la page 399

SYSTÈME AK



- Pour les particuliers
- Pour les travaux réguliers dans votre jardin
- Compatibles avec les batteries lithium-ion AK interchangeables



AK 20

MSA 120 C-B

36 V • 2,7 kg^①

Tronçonneuse légère à batterie pour l'entretien des terrains et la coupe de bois de chauffage. Elle offre une grande performance de coupe grâce à sa chaîne 1/4" Picco spécialement développée pour les tronçonneuses à batterie STIHL. Poignée soft-grip, changement rapide et confortable de la chaîne grâce au tendeur de chaîne rapide STIHL, frein de chaîne QuickStop Super, réservoir d'huile translucide. Pour plus de détails techniques et d'informations sur l'équipement, voir page 80.

MSA 120 C-B sans batterie ni chargeur^②

Longueur de guide 30 cm

Référence 1254 011 5870

229,00 €

Pack MSA 120 C-B avec AK 20 et AL 101^②

Longueur de guide 30 cm

Référence 1254 011 5880

VOUS ÉCONOMISEZ 88,00 €^③

339,00 €



AK 30

MSA 140 C-B

36 V • 2,6 kg^①

Tronçonneuse légère à batterie pour l'entretien des terrains et la coupe de bois de chauffage. Puissance de coupe 25 % supérieure à celle de la MSA 120 C-B. Poignée soft-grip, changement rapide et confortable de la chaîne grâce au tendeur de chaîne rapide STIHL, frein de chaîne QuickStop Super, réservoir d'huile translucide, haute performance de coupe grâce à la chaîne 1/4"-PM3. Pour plus de détails techniques et d'informations sur l'équipement, voir page 80.

MSA 140 C-B sans batterie ni chargeur^②

Longueur de guide 30 cm

Référence 1254 011 5840

259,00 €

Pack MSA 140 C-B avec AK 30 et AL 101^②

Longueur de guide 30 cm

Référence 1254 011 5850

VOUS ÉCONOMISEZ 98,00 €^③

399,00 €

Prix public maximum conseillé € TTC, éco-participation incluse de 0,50 €

C = Version confort
 B = Tendeur de chaîne rapide
 R = Poignée ronde

FSA 5736 V • 2,7 kg^①

AK 10

Coupe-bordures à batterie très léger et facile d'utilisation pour l'entretien des pelouses et bordures aux abords de la maison. Diamètre de coupe 280 mm, longueur du manche réglable sur simple pression d'un bouton et ajustage de la poignée sans outils. Étrier de protection pour un travail de précision autour des obstacles tels que les arbres et arbustes. Poignée Softgrip avec une troisième gâchette de sécurité au niveau de la commande. Tête faucheuse AutoCut C 3-2 avec fil rechargeable de l'extérieur sans outils. Disponible en accessoire la tête PolyCut 3-2 dotée de couteaux en plastique, vous fera gagner en autonomie. Pour plus de détails techniques et d'informations sur l'équipement, voir page 120.



FSA 57 sans batterie ni chargeur

Référence 4522 011 5730

189,00 €

Pack FSA 57 avec AK 10 et AL 101

Référence 4522 011 5740

VOUS ÉCONOMISEZ 78,00 €^②**269,00 €**

NOUVEAU - DISPONIBLE PRINTEMPS 2021

FSA 60 R36 V • 3,3 kg^①

AK 20

Coupe-herbe à batterie au design moderne pour l'entretien des pelouses et bordures. Diamètre de coupe 350 mm. Poignée de commande ergonomique, poignée ronde, manche robuste en aluminium. Étrier de protection pour un travail de précision autour des obstacles tels que les arbres et arbustes. Muni de la Tête fil AutoCut C 6-2. Disponible en accessoire la tête PolyCut 6-2 dotée de couteaux en plastique, vous fera gagner en autonomie. Pour plus de détails techniques et d'informations sur l'équipement, voir page 120.



FSA 60 R sans batterie ni chargeur

Référence FA04 011 5700

219,00 €

Pack FSA 60 R avec AK 20 et AL 101

Référence FA04 011 5740

VOUS ÉCONOMISEZ 78,00 €^②**339,00 €**

AK 10

**HSA 56**36 V • 2,9 kg^①

Taille-haies à batterie doté d'une performance de coupe élevée pour l'entretien des buissons et des haies autour de la maison. Léger et parfaitement équilibré, son utilisation est simple et intuitive. Lamier de 45 cm avec écartement des dents de 30 mm, protection anti-coupure intégrée en forme de goutte, butée de protection des lames vissées. Pour plus de détails techniques et d'informations sur l'équipement, voir page 202.

HSA 56 sans batterie ni chargeur

Longueur de coupe 45 cm

Référence 4521 011 3500

189,00 €

Pack HSA 56 avec AK 10 et AL 101

Longueur de coupe 45 cm

Référence 4521 011 3510

VOUS ÉCONOMISEZ 78,00 €^②**269,00 €**

AK 20



NOUVEAU

BGA 5736 V • 2,3 kg^①

Souffleur à batterie agréablement silencieux au design moderne et ergonomique. Pour rassembler les feuilles, l'herbe, des papiers et autres déchets aux abords de la maison. Buse ronde, poignée Softgrip et tube de soufflage réglable en longueur sur 3 positions, s'adaptant ainsi de manière optimale à la taille de l'utilisateur. Buse plate pour une vitesse de l'air plus élevée disponible comme accessoire. Pour plus de détails techniques et d'informations sur l'équipement, voir page 236.

BGA 57 sans batterie ni chargeur

Référence 4523 011 5960

149,00 €

Pack BGA 57 avec AK 20 et AL 101

Référence 4523 011 5970

VOUS ÉCONOMISEZ 78,00 €^②**269,00 €**

① Poids sans batterie, avec guide et chaîne

② Avec guide et chaîne

③ Poids sans batterie, avec outils de coupe et protection

④ Poids sans batterie

⑤ Explication des symboles à la page 399

⑥ Avantage de prix lors de l'achat d'un kit par rapport à l'achat séparé des différents composants

HLA 5636 V • 3,8 kg^①

Taille-haies sur perche à batterie léger pour tailler les haies hautes et les arbustes dans votre jardin. Lame à tranchant unilatéral en forme de goutte, angle de la barre de coupe réglable graduellement de -45° à +90°, tube démontable pour un transport aisé. Taille replié 115 cm, longueur totale 210 cm. Pour plus de détails techniques et d'informations sur l'équipement, voir page 208.



HLA 56 sans batterie ni chargeur

Longueur de coupe **54 cm**
Référence **HA01 011 2900**

239,00 €^②**Pack HLA 56** avec AK 20 et AL 101Référence **HA01 200 0011**VOUS ÉCONOMISEZ **58,00 €**^③**379,00 €**^②**RMA 339 C**36 V • 16,0 kg^①

Tondeuse à batterie légère et maniable, avec largeur de coupe de 37 cm pour surfaces de gazon petites à moyennes. Avec réglage automatique du régime et lame à flux d'air optimisé pour une durée de fonctionnement accrue. Réglage central de la hauteur de coupe et guidon EasyBac rabattable. Bac de ramassage de 40 litres avec témoin du niveau de remplissage. Pour plus de détails techniques et d'informations sur l'équipement, voir page 162.

RMA 339 C sans batterie ni chargeur

Référence **6320 011 1420****349,00 €**^②**Pack RMA 339 C** avec AK 20 et AL 101Référence **6320 011 1442**VOUS ÉCONOMISEZ **68,00 €**^③**479,00 €**^②**RMA 235**36 V • 14,0 kg^①

Tondeuse à batterie légère et maniable à batterie, avec largeur de coupe de 33 cm pour petites surfaces de gazon. Avec réglage automatique du régime et lame à flux d'air optimisé pour une durée de fonctionnement accrue. Réglage central de la hauteur de coupe. Barre avec 2 réglages de hauteur et rabattable. Bac de ramassage de 30 litres avec témoin du niveau de remplissage. Pour plus de détails techniques et d'informations sur l'équipement, voir page 162.



RMA 235 sans batterie ni chargeur

Référence **6311 011 1410****199,00 €**^②**Pack RMA 235** avec AK 20 et AL 101Référence **6311 200 0010**VOUS ÉCONOMISEZ **68,00 €**^③**329,00 €**^②**NOUVEAU**
RLA 24036 V • 15,0 kg^①

Scarificateur à batterie compact pour scarifier et démousser de petites surfaces de gazon. Réglage centralisé de la profondeur de travail via une molette sur le carter, guidon réglable en hauteur sur 4 positions, largeur de travail 34 cm, 16 couteaux. Rouleau de scarification et bac de ramassage de 50 litres compris. Pour plus de détails techniques et d'informations sur l'équipement, voir page 174.



RLA 240 sans batterie ni chargeur

Référence **6291 011 6600****249,00 €**^②**Pack RLA 240** avec AK 30 et AL 101Référence **6291 200 0000**VOUS ÉCONOMISEZ **48,00 €**^③**439,00 €**^②

COUVERCLE DE PROTECTION AK

Pour recouvrir le logement de batterie des appareils du système AK de STIHL (sauf RMA 235, RMA 339 C et RLA 240). Protège contre la poussière et la saleté en cas de stockage prolongé.



Référence **4520 602 0900**

4,20 €

RALLONGE DE TUBE HLA

Rallonge de 50 cm en aluminium pour le taille-haies sur perche HLA 56. Poids 500g.



Référence **HA01 820 5000**

46,70 €



1

2

3

4

5

6

7

8

9

10

11

12

13

14

15

16

17

BATTERIES AK

Compatibles avec l'ensemble de la gamme AK STIHL. Batteries lithium-ion légères avec indicateur de charge (quatre LED). Disponibles avec différentes capacités de puissance.



AK 10 72 Wh d'énergie de batterie^①, 0,8 kg
Référence **4520 400 6515** **99,00 €**

AK 20 144 Wh d'énergie de batterie^①, 1,2 kg
Référence **4520 400 6518** **139,00 €**

AK 30 180 Wh d'énergie de batterie^①, 1,3 kg
Référence **4520 400 6512** **179,00 €**

CHARGEUR STANDARD AL 101

230 V. Compatible avec les batteries STIHL AK et AP. Avec indicateur d'état (LED). Rangement du cordon avec bande velcro. Accrochage mural possible.



Référence **4850 430 2520** **59,00 €**

CHARGEUR RAPIDE AL 300

230 V. Pour des temps de recharge plus courts des batteries STIHL AK, AP et AR. Dispositif dans le socle du boîtier pour accrochage mural avec rangement du cordon, avec indicateur d'état (LED) et refroidisseur de batterie actif.



Référence **4850 430 5500** **143,00 €**



LE CONSEIL DU PRO

TIREZ LE MEILLEUR DE VOS APPAREILS À BATTERIE STIHL !

STIHL propose un large choix de batteries pour les produits des systèmes AK et AP. Pour vous garantir systématiquement un équipement optimal lors de vos travaux, STIHL vous propose des conseils individuels en matière de choix de batterie pour chaque produit. Nous vous offrons ainsi la meilleure combinaison entre performance maximale, autonomie de batterie, légèreté et répartition équitable du poids. Ainsi, vous serez toujours en mesure de tirer le meilleur de vos appareils.

AK 30

AP 300 S

AR 3000 L





















	AK 10	AK 20	AK 30
ENERGIE DE LA BATTERIE^①	72 Wh	144 Wh	180 Wh
DURÉE DE CHARGE DE LA BATTERIE: 80 % / 100 %			
AL 101	70 / 95 min	135 / 180 min	160 / 205 min
AL 300	30 / 45 min	35 / 55 min	35 / 60 min

Prix public maximum conseillé € TTC

① Degré de puissance conforme aux spécifications du fabricant. Par soucis de longévité, la puissance disponible est moins élevée lors de l'utilisation effective

② Explication des labels de contrôle à la page 411



ÉNERGIE DE LA BATTERIE ^①		AK 10	AK 20	AK 30
		72 Wh	144 Wh	180 Wh
RENDEMENTS DES BATTERIES ^② (exemple d'application) ET AUTONOMIES DE LA BATTERIE (jusqu'à ...) ^③				
MSA 120 C-B 	Pour le sciage de poutres carrées (10 x 10 cm) jusqu'à ... 	18 min 60 coupes	40 min 160 coupes	55 min 190 coupes
MSA 140 C-B 	Pour le sciage de poutres carrées (10 x 10 cm) jusqu'à ... 	18 min 60 coupes	40 min 160 coupes	45 min 210 coupes
FSA 57 (avec tête fil) 	Bordures de pelouse jusqu'à ... / Surface de pelouse jusqu'à ... 	25 min 625 m / 125 m ²	50 min 1.250 m / 250 m ²	60 min 1.500 m / 300 m ²
NOUVEAU^④ FSA 60 R^⑤ (avec tête fil) 	Bordures de pelouse jusqu'à ... / Surface de pelouse jusqu'à ... 	13 min 500 m / 100 m ²	25 min 1.250 m / 250 m ²	32 min 1.500 m / 300 m ²
HSA 56 	Jusqu'à ... haies 	50 min 175 m ²	100 min 350 m ²	120 min 420 m ²
HLA 56 	Jusqu'à ... haies 	50 min 190 m ²	100 min 380 m ²	120 min 460 m ²
NOUVEAU BGA 57 	Pour feuilles mortes sèches sur l'asphalte jusqu'à ... 	10 min 380 m ²	22 min 760 m ²	27 min 900 m ²
RMA 235 	Pour surfaces de pelouse jusqu'à ... 	150 m ²	300 m ²	400 m ²
RMA 339 C 	Pour surfaces de pelouse jusqu'à ... 	120 m ²	250 m ²	330 m ²
NOUVEAU RLA 240 	Pour surfaces de pelouse jusqu'à ... 	96 m ² ^⑥	190 m ² ^⑥	250 m ² ^⑥

■ Batterie recommandée
■ Efficacité réduite de l'appareil

③ Les valeurs sont données à titre indicatif et peuvent varier selon l'utilisation et la propriété de la matière coupée
④ Les autonomies par charge et surfaces indiquées sont des valeurs indicatives et peuvent varier selon l'utilisation et les propriétés de la matière coupée

⑤ Disponible printemps 2021
⑥ Sur les appareils haute performance, le même travail est effectué en moins de temps (FSA 60 R par rapport à FSA 57, par exemple)
⑦ Traitement de la surface uniquement dans un sens (pas de croisement)

SYSTÈME AP

APIII
SYSTEM

- Pour les professionnels et particuliers exigeants
- Pour l'entretien des jardins et paysages
- Compatibles avec les batteries lithium-ion AP ou les batteries dorsales AR



AP 200

MSA 160 C-B

36 V • 3,1 kg^①

Tronçonneuse à batterie adaptée aux travaux dans les zones sensibles au bruit. Tendeur de chaîne rapide STIHL, frein de chaîne QuickStop Super, bouchon de réservoir sans outil, performance de coupe élevée grâce à son puissant moteur STIHL EC et à l'efficacité inédite de sa chaîne 1/4" Picco. Pour plus de détails techniques et d'informations sur l'équipement, voir page 80.

MSA 160 C-B sans batterie ni chargeur^②

Longueur de guide 30 cm

Référence 1250 200 0049

333,00 €

Batterie et chargeur conseillés : batterie AP 200 et chargeur AL 300



AP 200

MSA 161 T

36 V • 2,5 kg^①

Tronçonneuse d'élagage professionnelle légère à batterie pour les travaux dans les zones sensibles au bruit. Avec une chaîne 1/4" PM3 pour une coupe fine et une performance de coupe élevée, concept d'utilisation optimisé, écrou imperdable sur le cache pignon. Pour plus de détails techniques et d'informations sur l'équipement, voir page 80.

MSA 161 T sans batterie ni chargeur^②

Longueur de guide 25 cm

Référence 1252 200 0043

460,00 €

Longueur de guide 30 cm

Référence 1252 200 0044

470,00 €

Batterie et chargeur conseillés : batterie AP 200 et chargeur AL 300

Prix public maximum conseillé € TTC, éco-participation incluse de 0,50 € TTC

C = Version confort
B = Tendeur de chaîne rapide
T = Poignée spéciale

① Poids sans batterie, avec guide et chaîne
② Avec guide et chaîne



MSA 200 C-B

36 V • 3,3 kg^①



Tronçonneuse à batterie avec une grande performance de coupe, adaptée aux travaux dans les zones sensibles au bruit. Performance de coupe 44% supérieure à celle de la MSA 160 C-B. Tendeur de chaîne rapide STIHL, bouchon de réservoir, chaîne 1/4" PM3 pour une coupe fine et une performance de coupe élevée, butée à griffes métalliques. Pour plus de détails techniques et d'informations sur l'équipement, voir page 80.

MSA 200 C-B sans batterie ni chargeur^②

Longueur de guide 35 cm

Référence 1251 200 0021

428,00 €

Batterie et chargeur conseillés : batterie AP 300 et chargeur AL 300

MSA 220 C-B

36 V • 3,6 kg^①



Tronçonneuse à batterie universelle. Jusqu'à 20% de puissance de coupe en plus par rapport à la MSA 200 C-B. Les performances élevées ainsi que le dispositif de coupe professionnel permettent différentes applications, comme l'abattage, l'ébranchage, l'élagage ou la construction en bois. La machine est maniable, ergonomique et facile à utiliser. Tendeur de chaîne rapide STIHL, ouverture et fermeture sans outil du bouchon de réservoir, une chaîne 3/8" PS3 pour une efficacité de coupe élevée, butée à griffes métalliques. Pour plus de détails techniques et d'informations sur l'équipement, voir page 80.

MSA 220 C-B sans batterie ni chargeur^②

Longueur de guide 35 cm

Référence 1251 200 0072

453,00 €

Batterie et chargeur conseillés : batterie AP 300 S et chargeur AL 500

AP 100



AP 200



AP 300



AP 300 S



ÉNERGIE DE LA BATTERIE^③

94 Wh

187 Wh

227 Wh

281 Wh

RENDEMENTS DES BATTERIES^④ (exemple d'application) ET AUTONOMIES DE LA BATTERIE (jusqu'à ...)^⑤

		AP 100	AP 200	AP 300	AP 300 S
MSA 160 C-B		-	42 min 210 coupes	50 min 250 coupes	62 min 310 coupes
MSA 161 T	Pour le sciage de poutres carrées (10 x 10 cm) jusqu'à ...	-	42 min 200 coupes	50 min 240 coupes	62 min 300 coupes
MSA 200 C-B		-	42 min 160 coupes	40 min 210 coupes	50 min 270 coupes
MSA 220 C-B		-	42 min 150 coupes	35 min 200 coupes	37 min 270 coupes

■ Batterie recommandée
■ Efficacité réduite de l'appareil

③ Conçu spécialement pour les interventions dans les arbres et destiné exclusivement aux utilisateurs formés à l'entretien des arbres

④ Explication des labels de contrôle à la page 411

⑤ Explication des symboles à la page 399

④ Degré de puissance conforme aux spécifications du fabricant. Par soucis de longévité, la puissance disponible est moins élevée lors de l'utilisation effective

⑤ Les valeurs sont données à titre indicatif et peuvent varier selon l'utilisation et la propriété de la matière coupée

⑥ Les autonomies par charge et surfaces renseignées sont des valeurs indicatives et peuvent varier selon l'utilisation et les propriétés de la matière coupée



NOUVEAU
RMA 443 VC

36 V • 23,0 kg^①

Tondeuse à batterie très maniable avec une largeur de coupe de 41 cm pour des surfaces de taille moyenne. Réglage centralisé de la hauteur de coupe et guidon confortable, réglable en hauteur et pliable. Avec couteau à débit optimisé pour une durée de fonctionnement plus longue. Traction électrique des roues par variateur (Vario) pour travailler confortablement. La vitesse maximale de travail peut se régler sur 6 positions de manière variable à l'aide d'une manette sur le guidon. Bac de ramassage pliable de 55 l avec indicateur de remplissage compris. Pour plus de détails techniques et d'informations sur l'équipement, voir page 162.

RMA 443 VC sans batterie ni chargeur

Référence

6338 011 1430

599,00 €^②

Autres versions: RMA 443, RMA 443 C voir tableau page 162



NOUVEAU
RMA 448 VC

36 V • 24,0 kg^①

Tondeuse à batterie performante avec une largeur de coupe de 46 cm pour des pelouses de surface moyenne. Réglage centralisé de la hauteur de coupe et guidon confortable, réglable en hauteur et repliable. Avec couteau à débit optimisé pour une durée de fonctionnement plus longue. Traction électrique des roues par variateur (Vario) pour travailler confortablement. La vitesse maximale de travail peut se régler sur 6 positions de manière variable à l'aide d'une manette sur le guidon confortable. Bac de ramassage pliable de 55 l avec indicateur de remplissage compris. Pour plus de détails techniques et d'informations sur l'équipement, voir page 162.

RMA 448 VC sans batterie ni chargeur

Référence

6358 011 1430

649,00 €^②



**ACCESSOIRE :
ADAPTATEUR
ADA 700
POUR DEUX
BATTERIES AP**



Voir page 39



RMA 765 V

36 V • 44,0 kg^①



Tondeuse à batterie professionnelle pour l'entretien régulier de pelouses dans des zones particulièrement sensibles au bruit comme les ensembles résidentiels, les écoles ou les espaces verts des hôpitaux. Largeur de coupe 63 cm, dispositif de coupe à 2 couteaux et débit optimisé, réglage de la hauteur de coupe par roue, traction électrique des roues par variateur (Vario) ainsi que guidon de confort réglable en hauteur et pliable. Bac de ramassage de 80 litres avec indicateur de remplissage. Pour plus de détails techniques et d'informations sur l'équipement, voir page 162.

RMA 765 V sans batterie ni chargeur
Référence 6392 011 1400

1.999,00 €^②

**NOUVEAU
RMA 2 RV**

36 V • 23,0 kg^①



Tondeuse mulching à batterie légère et bien maniable avec une largeur de coupe de 46 cm pour des pelouses de surface moyenne. Réglage de la hauteur de coupe par axe de roues, attache rapide Quick Fix et guidon pliable. Traction électrique des roues par variateur (Vario) pour travailler confortablement. La vitesse maximale de travail peut se régler sur 6 positions de manière variable à l'aide d'une manette sur le guidon. Pour plus de détails techniques et d'informations sur l'équipement, voir page 162.

RMA 2 RV sans batterie ni chargeur
Référence 6357 011 1410

649,00 €^②



KMA 130 R

36 V • 3,2 kg^②



Moteur CombiSystème à batterie puissant et léger avec un couple élevé. Il compte trois niveaux de puissance pour un travail efficace sur le plan énergétique et il est silencieux. Polyvalent, il est compatible avec à un large éventail d'outil combi STIHL. Fonctionnement sur batterie à l'aide de la pochette de ceinture pour batterie AP avec câble de connexion, système de port, et jeu de rembourrage d'appui ou avec une batterie AR et jeu de rembourrage d'appui (voir page 42). Pour plus de détails techniques et d'informations sur l'équipement, voir page 184.

KMA 130 R sans batterie ni chargeur
Référence 4867 011 6820

394,00 €^②

OUTILS COMBISYSTÈME ADAPTÉS :



**VOUS TROUVEREZ LES OUTILS
COMBISYSTÈME APPROPRIÉS**

À PARTIR DE LA PAGE 182

① Le souffleur BG-KM requiert l'utilisation d'une protection auditive
② Éco-participation incluse de 2,50 €
③ Éco-participation incluse de 0,50 €

NOUVEAU - DISPONIBLE PRINTEMPS 2021

FSA 86 R36 V - 3,4 kg^①

AP 200

Coupe-bordures à batterie performant et au design moderne pour le nettoyage le long d'obstacles tels que des arbres et arbustes. Diamètre de coupe 350 mm. Poignée ronde ergonomique, manche robuste en aluminium, étrier de protection. Muni de la tête faucheuse à fil AutoCut C 6-2. À titre d'alternative, la tête faucheuse PolyCut 6-2 dotée de couteaux en matière plastique est disponible comme accessoire. Pour plus de détails techniques et d'informations sur l'équipement, voir page 120.



FSA 86 R sans batterie ni chargeur
Référence **FA05 011 5700**

289,00 €**FSA 130**36 V - 4,5 kg^①

AR 2000 L



Débroussailluse puissante et légère à batterie pour le fauchage de surfaces étendues d'herbes tenaces. Diamètre de coupe 260 mm avec Couteau à herbes, diamètre de coupe max. 420 mm avec outil à fil. Trois niveaux de puissance réglables, double poignée. Fonctionnement sur batterie à l'aide de la pochette AP avec câble de raccordement, un système de port et jeu de rembourrage d'appui ou avec batterie AR et jeu de rembourrage d'appui (voir page 42). Pour plus de détails techniques et d'informations sur l'équipement, voir page 120.



FSA 130 sans batterie ni chargeur
Référence **4867 200 0000**

499,00 €

Autres versions: FSA 130 R (poignée ronde) voir tableau page 120

FSA 9036 V - 3,2 kg^②

AR 1000

Débroussailluse à batterie pour le fauchage de surfaces étendues d'herbes tenaces. Diamètre de coupe 260 mm avec un couteau à herbes, double poignée, poignée de commande du variateur de vitesse ECOSPEED, harnais double. Pour plus de détails techniques et d'informations sur l'équipement, voir page 120.



FSA 90 sans batterie ni chargeur
Référence **4863 200 0025**

399,00 €

Autres versions: FSA 90 R (poignée ronde) voir tableau page 120



TABLEAU RÉCAPITULATIF DES DURÉES DE CHARGE DES BATTERIES, AUTONOMIES DE LA BATTERIE ET RENDEMENTS DES BATTERIES

À LA **PAGE 44**

**HSA 66**36 V • 3,1 kg^③

Ce taille-haies à batterie séduit par sa performance de coupe élevée, son poids réduit et sa cadence constante sous charge, même lors d'utilisations exigeantes. Ecartement des dents de 30 mm, géométrie des lames en forme de goutte pour un meilleur maintien des branches par l'appareil, lames affûtées unilatéralement et à double tranchant, protection anti-coupures intégrée, butée de protection vissée. Pour plus de détails techniques et d'informations sur l'équipement, voir page 202.

HSA 66 sans batterie ni chargeur

Longueur de coupe **50 cm**Référence **4851 011 3520****257,00 €****Batterie et chargeur conseillés :** batterie AP 100 et chargeur AL 101**HSA 86**36 V • 3,3 kg^③

Taille-haies à batterie offrant une grande performance de coupe et une cadence constante sous charge, même lors de travaux de rabattage. Ecartement des dents de 33 mm, lames à double tranchant, protection anti-coupure et butée de protection vissées. Pour plus de détails techniques et d'informations sur l'équipement, voir page 202.

HSA 86 sans batterie ni chargeur

Longueur de coupe **62 cm**Référence **4851 011 3521****328,00 €****Batterie et chargeur conseillés :** batterie AP 200 et chargeur AL 300**HSA 94 R**36 V • à partir de 4,1 kg^③

Taille-haies professionnel robuste, extrêmement puissant, à cadence lente des lames pour une coupe puissante. Cadence constante, même sous charge extrême lors de travaux de rabattage difficiles, poignée rotative multifonctions avec cadence réglable sur trois niveaux, lames à tranchant bilatéral pour les coupes de rabattage, butée de protection et protection anti-coupure vissées. Alimentation par batterie via la sacoche AP à la ceinture avec câble de raccordement, un système de portage ou une batterie AR dorsale (voir page 42). Pour plus de détails techniques et d'informations sur l'équipement, voir page 202.

HSA 94 R sans batterie ni chargeur

Longueur de coupe **60 cm**Référence **4869 011 3502****521,00 €**Longueur de coupe **75 cm**Référence **4869 011 3503****581,00 €****HSA 94 T**36 V • à partir de 3,9 kg^③

Taille-haies professionnel robuste, extrêmement puissant, à cadence de coupe élevée pour les travaux de finition. Cadence constante, même sous charge, poignée rotative multifonctions avec vitesse réglable sur trois niveaux, lames affûtées bilatéralement pour les coupes d'entretien, butée de protection et protection anti-coupures vissées. Alimentation par batterie via la sacoche AP à la ceinture avec câble de raccordement, un système de portage ou une batterie AR dorsale (voir page 42). Pour plus de détails techniques et d'informations sur l'équipement, voir page 202.

HSA 94 T sans batterie ni chargeur

Longueur de coupe **60 cm**Référence **4869 011 3511****521,00 €**Longueur de coupe **75 cm**Référence **4869 011 3512****581,00 €**

③ Explication des symboles à la page 399

④ Explication des labels de contrôle à la page 411

NOUVEAU**HLA 66**36 V • 3,8 kg^①

AP 200

Taille-haies à batterie pour léger le rabattage de haies et arbustes ainsi que de végétaux rampants. Barre de coupe orientable à 115° sans outils pour la taille en tête, verticale et au sol. Couteaux à double tranchant pour une qualité de coupe nette. Cadence constante des couteaux et progression du travail sous charge. Poignée ronde, contrôle progressif du régime et poignée de commande intuitive. Longueur de transport avec barre de coupe repliée 125 cm, longueur totale 205 cm. Pour plus de détails techniques et d'informations sur l'équipement, voir page 208.

**379,00 €**

HLA 66 sans batterie ni chargeur

Longueur de coupe **50 cm**Référence **4859 011 2910****Batterie et chargeur conseillés :** batterie AP 200 et chargeur AL 300**NOUVEAU****HLA 86**36 V • 4,8 kg^①

AP 200

Taille-haies à batterie avec un grand rayon d'action pour un usage professionnel. Convient particulièrement au rabattage de hautes haies et arbustes ainsi qu'à la coupe de végétaux rampants. Travail ergonomique grâce au manche télescopique robuste à quatre pans. Longueur du manche et barre de coupe réglables sans outil. Barre de coupe orientable à 115° sans outil pour la taille en tête, verticale et au sol. Couteaux à double tranchant pour une qualité de coupe nette, contrôle progressif du régime, poignée de commande intuitive. Longueur de transport avec barre de coupe repliée 180 cm, longueur totale 260-330 cm. Pour plus de détails techniques et d'informations sur l'équipement, voir page 208.



HLA 86 sans batterie ni chargeur

Longueur de coupe **50 cm**Référence **4859 011 2930****499,00 €****Batterie et chargeur conseillés :** batterie AP 200 et chargeur AL 300**SPA 65**36 V • 3,3 kg^①

AR 2000

Le secoueur d'olives SPA 65 est un outil très performant avec un excellent rendement. Il n'abîme pas les branches de l'arbre. C'est la fin de la cueillette manuelle ! C'est un outil qui fonctionne sur batterie. La pollution sonore est réduite au minimum tout comme les vibrations. Cet outil peut servir à la fois pour la récolte des olives vertes, les olives mures, les olives de bouche ou encore pour la cueillette de fruits fragiles. Si vous maintenez la gâchette plus d'une seconde, l'outil fonctionne sans interruption pour un travail sans efforts. Ultra léger grâce à son carter en magnésium.

**829,00 €**

SPA 65 sans batterie ni chargeur

Référence **4855 011 0700**

TABLEAU RÉCAPITULATIF DES DURÉES DE CHARGE DES BATTERIES, AUTONOMIES DE LA BATTERIE ET RENDEMENTS DES BATTERIES

À LA **PAGE 44**

NOUVEAU

HTA 66

36 V - 3,3 kg^②


AP 200

Perche d'élagage à batterie légère et silencieuse tout en étant puissante, idéale pour l'entretien du terrain, du jardin et des arbres fruitiers. Munie d'une chaîne 1/4"-PM3, d'une tête d'entraînement légère avec crochet de branche et d'un manche rigide. Longueur totale 240 cm. Pour plus de détails techniques et d'informations sur l'équipement, voir page 82.

HTA 66 sans batterie ni chargeur^①

Longueur du guide 30 cm

Référence LA03 011 6410



509,00 €

Batterie et chargeur conseillés : batterie AP 200 et chargeur AL 300

NOUVEAU

HTA 86

36 V - 4,6 kg^②


AP 200

Puissante perche d'élagage à batterie. Silencieuse et faible en vibrations. Destinée aux utilisateurs professionnels du domaine de l'entretien des arbres, de l'arboriculture et des communes. Pour l'ébranchage des arbres, enlever le bois mort ou les branches cassées ainsi que pour la coupe des arbres fruitiers. Chaîne 1/4" PM3, tête d'entraînement légère et compacte avec un solide crochet de branche pour enlever facilement les branches coupées de l'arbre. Manche télescopique pro d'une bonne rigidité, muni d'un réglage rapide permettant une coupe nette et précise. Longueur totale 270 - 390 cm. Pour plus de détails techniques et d'informations sur l'équipement, voir page 82.

HTA 86 sans batterie ni chargeur^①

Longueur du guide 30 cm

Référence LA03 200 0002



609,00 €

Batterie et chargeur conseillés : batterie AP 200 et chargeur AL 300

① Avec guide et chaîne

② Explication des symboles à la page 399

AP 200

**BGA 86**36 V • 2,8 kg^①

Souffleur à batterie confortable, très puissant pour une utilisation professionnelle, en particulier dans les zones urbaines, les aires de jeux et les parkings. Buse ronde, poignée soft-grip, tube de soufflage réglable en longueur sur trois positions. Buse plate pour augmenter la vitesse de l'air, disponible comme accessoire. Pour plus de détails techniques et d'informations sur l'équipement, voir page 236.

BGA 86 sans batterie ni chargeur

Référence

BA02 011 5900

306,00 €^②

AR 3000

**BGA 100**36 V • 2,5 kg^①

Agréablement silencieux, léger et très puissant, ce souffleur à batterie professionnel est particulièrement adapté pour les zones sensibles au bruit, en ville notamment. Buse ronde, poignée soft-grip, trois paliers de puissance avec fonction boost supplémentaire, tube de soufflage avec trois niveaux de longueur réglables, œillet d'accrochage pour rembourrage d'appui (accessoire). Buse plate pour une vitesse de l'air plus élevée disponible comme accessoire. Alimentation par batterie via câble de raccordement ainsi que ceinture avec batterie, système de portage AP ou batterie AR dorsale (voir page 42). Pour plus de détails techniques et d'informations sur l'équipement, voir page 236.

BGA 100 sans batterie ni chargeur

Référence

4866 011 5900

499,00 €^②AVEC SYSTÈME
DE PORT
CONFORTABLE

AR 3000 L



NOUVEAU

BGA 20036 V • 3,2 kg^①

Le plus puissant des souffleurs à batterie STIHL. Agréablement silencieux pour l'usage professionnel en milieu urbain et dans les zones sensibles au bruit. Le mode porté main est idéal pour les endroits étroits et exigus. Pour les grandes surfaces ou des utilisations prolongées, le BGA 200 peut être aisément fixé sur le système de portage spécialement conçu à cet effet. Selon les besoins, il est possible de passer rapidement du mode « porté main » ou mode « portage » et le BGA 200 devient ainsi un appareil flexible 2 en 1. La forme courbée du BGA 200 fait en sorte qu'en dépit du puissant flux d'air, très peu d'effets de torsion ou de basculement se produisent, ce qui soulage le poignet. La deuxième poignée et l'accélérateur fixe apportent un confort supplémentaire. Une simple pression d'un bouton permet d'adapter aisément la longueur du tube de soufflage aux différentes situations, telles que le nettoyage de coins. Le système de portage confortable, de série, se fixe au niveau des hanches à la ceinture des batteries dorsales AR. Pour plus de détails techniques et d'informations sur l'équipement, voir page 236.

BGA 200 sans batterie ni chargeur, avec système de port confortable

Référence

BA01 200 0000

675,00 €^②

TABLEAU RÉCAPITULATIF DES DURÉES DE CHARGE DES BATTERIES, AUTONOMIES DE LA BATTERIE ET RENDEMENTS DES BATTERIES

À LA **PAGE 44**

**TSA 230**®36 V • 3,9 kg[ⓐ]

La TSA 230 est la première découpeuse à batterie sur le marché équipée d'un disque de 230 mm pour les coupes à l'eau. Extrêmement légère, utilisable à l'intérieur et à l'extérieur, la TSA 230 permet des coupes ultra-précises jusqu'à 70 mm de profondeur. Fonction de blocage de l'axe, transmission par courroies sans entretien. Pour plus de détails techniques et d'informations sur l'équipement, voir page 286.

TSA 230 sans batterie ni chargeur
Référence 4864 011 6600

520,00 €ⓐ**KGA 770**36 V • Capacité de réservoir 50 l • Largeur de balayage 77 cm • 16,0 kg[ⓐ]

Balayeuse mécanique à batterie dotée du système MultiClean PLUS : 2 brosses circulaires avant et un balai brosse intérieur qui sont actionnés par la batterie. Elles tournent toujours à une vitesse optimale pour ramasser toutes les saletés, même les plus fines jusque dans les coins et même lorsque l'appareil est immobile. Idéale pour le nettoyage de grandes surfaces aussi bien en intérieur qu'en extérieur comme les cours d'école, les stations services, les magasins et entrepôts. Pour plus de détails techniques et d'informations sur l'équipement, voir page 242.

KGA 770 sans batterie ni chargeur
Référence 4860 011 4703

799,00ⓐ**DANS LA LIMITE DES STOCKS DISPONIBLES !****ASA 65**36 V • 0,74 kg[ⓐ]

Faites la découverte du sécateur à batterie ASA 65 dédié au milieu de la viticulture. La gâchette est très réactive. Le sécateur passe d'un mode à un autre en un clin d'oeil. La coupe sera nette et franche. Il est aussi doté d'une force de coupe appréciable pour les travaux en vergers et les plantations d'olives. Le harnais est ultra léger et très confortable. Sa mallette de rangement est pratique pour le transport de l'appareil et de ses accessoires. C'est un appareil intelligent, grâce à son boîtier de commande, qui analyse toutes les données de coupes et permet d'apprécier la vigueur moyenne d'une parcelle. Pour plus de détails techniques et d'informations sur l'équipement, voir page 312.

ASA 65 sans batterie ni chargeur
Référence 4861 011 6220

1.370,00 €ⓐ**LE CONSEIL DU PRO**

Les appareils à batterie STIHL portant ce pictogramme peuvent aussi être utilisés en cas de pluie. Tous les appareils du système AP sont conçus pour les professionnels et pour une utilisation quotidienne, même lorsque les conditions météorologiques sont défavorables. C'est pourquoi ils disposent d'une protection contre les projections, dont l'efficacité est testée et prouvée par des contrôles internes exigeants. Ces tests sont, entre autres, basés sur la norme IPX4.



NOUVELLE PLATEFORME 135 DANS LA GAMME À BATTERIE AP

DES APPAREILS À BATTERIE PUISSANTS POUR LES UTILISATEURS PROFESSIONNELS

COMPARTIMENT POUR BATTERIE INTÉGRÉ DANS L'APPAREIL

Les batteries AP peuvent s'insérer directement dans le compartiment prévu dans le carter du moteur. Le travail devient ainsi encore plus mobile et flexible.

LONGUE DURÉE DE VIE

Le filtre à air facile à nettoyer veille à une longue durée de vie et un refroidissement optimal du moteur.

COMPATIBILITÉ SMART CONNECTOR 2A

Un emplacement est prévu dans le carter de l'appareil pour raccorder directement le STIHL Smart Connector 2 A (disponible à partir de juillet 2021) au module de commande. Les nouveaux appareils à batterie peuvent ainsi être intégrés très facilement au système STIHL connected.

NOUVEAU - DISPONIBLE PRINTEMPS 2021

HLA 135

36 V • 5,6 kg^①



AP 300 S

Le plus puissant taille-haies à batterie de la gamme STIHL pour les professionnels, idéal pour l'utilisation dans des zones sensibles au bruit. Destinée à la taille d'arbustes et de buissons ainsi que de végétaux rampants dans toute sa diversité. Ce taille-haies vous permettra de réaliser de la coupe de mise en forme ainsi que rabattage. Barre de coupe orientable à 145° sans outil pour la taille en hauteur, verticale et au sol. Couteaux à double tranchant pour une qualité de coupe nette. Poignée de commande intuitive avec affichage LED. Emplacement prévu pour le STIHL Smart Connector 2 A dans le carter de l'appareil. Longueur totale 249 cm. Pour plus de détails techniques et d'informations sur l'équipement, voir page 208.



HLA 135 sans batterie ni chargeur

Longueur de coupe **60 cm**

Référence **HA04 200 0001**

599,00 €

Batterie et chargeur conseillés : batterie AP 300 S et chargeur AL 500

Autres versions: HLA 135 K voir tableau page 208

NOUVEAU - DISPONIBLE PRINTEMPS 2021

HTA 135

36 V • 6,8 kg^②



AP 300 S

La plus puissante des perches d'élagage à batterie STIHL. Silencieuse et faible en vibrations. Destinée à un usage intensif dans le domaine de l'entretien des arbres, de l'arboriculture et des communes. Solution adaptée pour l'ébranchage des arbres, enlever le bois mort ou les branches cassées ainsi que pour la coupe des arbres fruitiers. Chaîne 1/4" PM3, réducteur léger en magnésium avec un solide crochet de branche. Manche télescopique professionnel d'une bonne rigidité, muni d'un réglage rapide permettant une coupe précise. Emplacement prévu pour le STIHL Smart Connector 2 A dans le carter de l'appareil. Longueur totale 285-405 cm. Pour plus de détails techniques et d'informations sur l'équipement, voir page 82.



HTA 135 sans batterie ni chargeur^③

Longueur du guide **30 cm**

Référence **LA01 200 0005**

799,00 €

Batterie et chargeur conseillés : batterie AP 300 S et chargeur AL 500



NOUVEAU
FSA 135 ④
36 V • 4,9 kg ⑤



Débroussailleuse robuste et puissante à batterie avec logement pour batterie AP dans l'appareil. Pour faucher l'herbe et les broussailles dans des zones sensibles au bruit. Diamètre de coupe 260 mm avec Couteau à herbes, 420 mm avec outil à fil. Poignée de commande ergonomique avec préréglage du régime sur trois niveaux différents et affichage LED. Régulation progressive du régime, double poignée, filtre à air pour une longue durée de vie et un meilleur refroidissement. D'utilisation polyvalente grâce à la large gamme d'outils de coupe STIHL. Compatibilité STIHL Smart Connector 2A et emplacement dédié sur la machine. Pour plus de détails techniques et d'informations sur l'équipement, voir page 120.

FSA 135 sans batterie ni chargeur
Référence **FA01 200 0000** **549,00 €**

Autres versions: FSA 135 R (poignée ronde) voir tableau page 120



TABLEAU RÉCAPITULATIF DES DURÉES DE CHARGE DES BATTERIES, AUTONOMIES DE LA BATTERIE ET RENDEMENTS DES BATTERIES

À LA **PAGE 44**



VOUS TROUVEREZ LES OUTILS COMBISYSTÈME APPROPRIÉS

À PARTIR **DE LA PAGE 182**



NOUVEAU
KMA 135 R
36 V • 3,4 kg ⑤



CombiSystème à batterie robuste et puissant au design moderne, pourvu d'un logement de batterie dans l'appareil. Adapté aux travaux dans les zones sensibles au bruit. Polyvalent grâce à une large gamme d'accessoires CombiSystème STIHL. Poignée de commande ergonomique avec préréglage du régime sur trois niveaux différents, affichage LED et régulation progressive du régime, poignée-arceau, filtre à air pour une longue durée de vie. Prédiposition pour le STIHL Smart Connector 2 A dans le carter de l'appareil. Pour plus de détails techniques et d'informations sur l'équipement, voir page 184.

KMA 135 R sans batterie ni chargeur
Référence **FA02 011 6800** **444,00 €**

OUTILS COMBISYSTÈME ADAPTÉS :



④ La FSA 135 est livrée en première monte avec une Tête AutoCut C 26-2, visuel non contractuel
⑤ Poids sans batterie, outils de coupe et protection

⑥ Poids sans batterie ni outil CombiSystème
⑦ Le souffleur BG-KM requiert l'utilisation d'une protection auditive
⑧ Explication des symboles à la page 399

BATTERIES AP ET AR L

DES CHAMPIONNES DE PUISSANCE QUI RELÈVENT TOUS LES DÉFIS



BATTERIES AP

AVANTAGES PRODUIT :

- ✓ BATTERIES LITHIUM-ION PERFORMANTES
- ✓ FAIBLE POIDS
- ✓ UTILISATION SOUS LA PLUIE POSSIBLE
- ✓ AFFICHAGE DE L'ÉTAT DE CHARGE PAR 4 VOYANTS LED VERTS

Compatibles avec le système AP de STIHL. Batteries lithium-ion très puissantes, avec indicateur de charge (quatre LED). Disponibles dans différentes capacités et niveaux de puissance.

AP 100 Référence	94 Wh d'énergie de batterie ^① , 0,9 kg 4850 400 6550	155,00 €
AP 200 Référence	187 Wh d'énergie de batterie ^① , 1,3 kg 4850 400 6560	245,00 €
AP 300 Référence	227 Wh d'énergie de batterie ^① , 1,8 kg 4850 400 6570	305,00 €
AP 300 S Référence	281 Wh d'énergie de batterie ^① , 1,8 kg 4850 400 6580	345,00 €

BATTERIES DORSALES AR L

AVANTAGES PRODUIT :

- ✓ BATTERIES LITHIUM-ION DE NOUVELLE GÉNÉRATION À TRÈS HAUTE VALEUR ÉNERGÉTIQUE
- ✓ AFFICHAGE DE L'ÉTAT DE CHARGE PAR 6 VOYANTS LED VERTS
- ✓ PORT USB INTÉGRÉ POUR RECHARGER UN SMARTPHONE, CASQUE SANS FIL, ETC.
- ✓ STIHL CONNECTED VIA INTERFACE BLUETOOTH® INTÉGRÉE
- ✓ SYSTÈME DE PORTAGE CONFORTABLE COMME ACCESSOIRE
- ✓ UTILISATION SOUS LA PLUIE POSSIBLE

Batteries dorsales lithium-ion à haute capacité pour une durée de fonctionnement accrue, port USB, interface Bluetooth® pour la connexion avec STIHL connected. Corps robuste avec poignée de transport intégrée et indicateur de charge (six LED). Connexion directe possible avec la RMA 765 V. Parfaites pour les appareils dotés d'une connexion rapide si combinées avec le harnais AR L et le câble de connexion AR L. Parfaites également pour les appareils à batteries embarquées si combinées à l'adaptateur AP. Utilisation possible en cas de pluie.

AR 2000 L sans câble de connexion, ni adaptateur AP, ni harnais AR L 1.015 Wh d'énergie de batterie ^① , 7,4 kg ^② Référence	4871 400 6510	1.299,00 €
Pack AR 2000 L avec câble de connexion et adaptateur AP (sans harnais) 1.015 Wh d'énergie de batterie ^① Référence	4871 200 0000	1.399,00 €
AR 3000 L sans câble de connexion, ni adaptateur AP, ni harnais 1.520 Wh d'énergie de batterie ^① , 9,5 kg ^② Référence	4871 400 6520	1.899,00 €
Pack AR 3000 L avec câble de connexion et adaptateur AP (sans harnais) 1.520 Wh d'énergie de batterie ^① Référence	4871 200 0001	1.999,00 €

HARNAIS POUR BATTERIE DORSALE AR L

Le harnais dédié aux batteries dorsales AR 2000 L et AR 3000 L. Pour plus de confort, ce harnais se règle au niveau de la taille, des épaules et du buste. Le transfert d'énergie se fait grâce au câble de connexion rapide ou via l'adaptateur AP.



Référence **4871 490 0400** **154,30 €**

CÂBLE DE CONNEXION RAPIDE AR L

Pour le transfert énergétique lors de la recharge de la batterie AR L et du fonctionnement de l'appareil à batterie. Longueur de câble 180 cm.



Référence **4871 440 2000** **102,60 €**

POCHETTE AP AVEC CÂBLE À CONNEXION RAPIDE

Permet le transfert d'énergie entre une batterie STIHL AP et un appareil à connexion rapide. Peut être combinée avec le système de ceinture à batterie ou le sac à dos à batterie. Longueur du câble 120 cm. Avec système électronique intégré de coupure de surcharge et signaux acoustiques.



Référence **4850 440 5101** **144,70 €**

COUVERCLE DE PROTECTION AP

Pour protéger le logement pour batterie des appareils à batterie du système AP de STIHL. Protège contre la poussière et la saleté en cas de stockage prolongé.



Référence **4850 602 0900** **4,20 €**

DANS LA LIMITE DES STOCKS DISPONIBLES ! BATTERIE DORSALE AR 1000



Batterie dorsale Lithium-ion à haute capacité pour une autonomie de travail plus longue. Boîtier robuste et indicateur de charge (six LED), système de harnais confortable et ergonomique avec poignée de transport intégrée et protection contre la pluie.



Energie de la batterie 626 Wh^①, 4,3 kg^②/5,5 kg^③
Référence **4865 400 6505** **937,00 €**

SAC A DOS AP

Système de port confortable et léger, pour deux batteries AP maximum. Utilisable en combinaison avec une pochette AP avec câble à connexion rapide pour porter à la ceinture, comme alternative aux batteries dorsales AR. Adapté pour les appareils à connexion rapide ou ceux à batterie embarquée.



Référence **4850 490 0400** **90,00 €**

ADA 700

Adaptateur permettant de loger deux batteries AP, pour la RMA 765 V. Batteries AP non incluses.



Référence **6909 400 9401** **203,00 €**

CEINTURE À BATTERIE AVEC HARNAIS

Ceinture ergonomique et robuste avec harnais pour une répartition optimale du poids sur les hanches et les épaules. Réduit le poids de la machine en main car la batterie peut être portée à la ceinture dans la pochette AP avec câble de connexion rapide. La ceinture avec harnais vient en combinaison d'autres accessoires comme la pochette AP avec câble de connexion rapide, la pochette de ceinture seule ou encore le jeu de rembourrages d'appui.



Référence **4850 490 0500** **61,80 €**

ACCESSOIRE : POCHE DE CEINTURE POUR BATTERIE

Pour emporter facilement une batterie AP supplémentaire ou des accessoires tels que des lunettes de soleil, des gants et un vaporisateur de solvant pour résine. Fixation à la ceinture pour batterie.



Référence **4850 491 0101** **27,90 €**

ACCESSOIRE : ADAPTATEUR AP

Pour le transfert d'énergie vers un appareil pour batterie embarquée à partir d'une batterie dorsale AR et AR L ou via une pochette AP à câble de connexion rapide. Permet également de recharger une AR et AR L en combinaison avec un chargeur AL 300 ou AL 500.



Référence **4850 440 0505** **51,50 €**

ACCESSOIRE : POIDS ADDITIONNELS POUR ADAPTATEUR AP

À fixer sur l'adaptateur AP pour améliorer l'équilibre des appareils, par exemple pour FSA 90, HLA, HTA, environ 500 g.



Référence **4850 007 1001** **31,20 €**

NOUVEAU

SYSTÈME D'ACCROCHAGE BGA 200

Grâce au système de portage confortable, le BGA 200 peut s'utiliser de différentes manières : porté en main ou bien accroché dans le support positionné sur le côté du corps. Le passage d'un mode à l'autre se fait aisément et très vite et le travail s'en trouve énormément facilité, notamment lors de longues interventions. Le système de portage confortable se fixe au niveau des hanches à la ceinture des batteries AR dorsales. Batterie AR et système de support pour batterie AR non inclus dans le contenu de la livraison.



Référence **BA01 490 0400** **106,00 €**

JEU DE REMBOURRAGES D'APPUI

Rembourrage d'appui avec adaptateur de ceinture pour la fixation du rembourrage d'appui au harnais AR et AR L, à la ceinture à batterie avec harnais. Pour BGA 100, KMA 130 R, KMA 135 R, FSA 130, FSA 130 R, FSA 135 et FSA 135 R.



Référence **0000 007 1045** **31,40 €**

SAC DE TRANSPORT

Idéal pour le transport et le stockage de l'appareil avec les outils CombiSystème FS-KM ou HL-KM. Convient pour KMA 130 R, KMA 135 R, HSA 56, HSA 66, HSA 86, HLA 56, HLA 65, BGA 86, BGA 100 et tous les moteurs CombiSystème avec poignée ronde.



Référence **0000 881 0507** **38,10 €**

CHARGEUR STANDARD AL 101

230 V. Compatible avec les batteries STIHL AK et AP. Avec indicateur d'état (LED). Rangement du cordon avec bande velcro. Accrochage mural possible.



Référence **4850 430 2520**

59,00 €

CHARGEURS RAPIDES AL

230 V. Pour des temps de recharge plus courts des batteries STIHL AK, AP et AR. Dispositif dans le socle du boîtier pour accrochage mural avec rangement du cordon, avec indicateur d'état (LED) et refroidisseur de batterie actif.



AL 300

Référence **4850 430 5500**

143,00 €

AL 500

Référence **4850 430 5700**

184,00 €

MALLETTES DE RANGEMENT POUR BATTERIES



Pour un grand gain de place et un stockage confortable lors du transport des batteries et chargeurs. Compatible avec les aménagements de véhicule Sortimo L-BOXX et Sortimo Globelyst. Les mallettes sont conçues pour s'empiler et se fixer entre elles.

Taille S

Avec insert, pour 4 batteries AP ou 2 batteries AP et un chargeur AL 300 ou AL 500

Référence **0000 882 9700**

73,20 €

NOUVEAU

Taille M

Avec insert, permet par exemple le rangement d'une batterie AR L (sans harnais), du câble de connexion rapide, de l'adaptateur AP et d'un chargeur

Référence **0000 882 9701**


79,90 €

Taille L

Avec tapis antidérapant, par exemple pour les batteries AP ou AR et les chargeurs

Référence **0000 882 9702**

83,60 €



APPAREILS A CONNEXION RAPIDE

LA MODULARITÉ AU SERVICE DE VOTRE CONFORT ET DE VOS USAGES



FSA 130 R

FSA 130

KMA 130 R

BGA 100

BGA 200



HSA 94 R

HSA 94 T

ALIMENTATION PAR BATTERIE

 <p>AP 100 AP 200 AP 300 AP 300 S</p> <p>Pochette AP avec câble de connexion rapide</p>	 <p>AR 1000</p>	 <p>AR 2000 L AR 3000 L</p> <p>Câble de connexion rapide AR L</p>	<p>Pour recharger la batterie</p>  <p>AR 2000 L AR 3000 L</p> <p>Câble de connexion rapide AR L</p> <p>Adaptateur AP</p>
---	--	--	---

SYSTÈME DE PORT

 <p>Ceinture à batterie avec harnais ou sac à dos AP[®]</p>	<p>intégré</p>	 <p>Harnais pour AR L</p>
---	----------------	--

POSSIBILITÉS D'ACCROCHAGE

 <p>Jeu de rembourrages d'appui pour BGA 100, KMA 130 R, FSA 130/R</p>	 <p>Jeu de rembourrages d'appui pour BGA 100, KMA 130 R, FSA 130/R</p>	 <p>Jeu de rembourrages d'appui pour BGA 100, KMA 130 R, FSA 130/R</p>	 <p>Système d'accrochage pour BGA 200[®]</p>
---	---	--	--

© Le système d'accrochage pour le BGA 200 ne peut être utilisé qu'avec les batteries AR L. Il ne peut pas être combiné avec la ceinture à batterie AP ou le sac à dos AP.



- 1
- 2
- 3
- 4
- 5
- 6
- 7
- 8
- 9
- 10
- 11
- 12
- 13
- 14
- 15
- 16
- 17

AP 100



AP 200



AP 300



AP 300 S



ENERGIE DE LA BATTERIE ^① (Wh)	94	187	227	281
DURÉE DE CHARGE DE LA BATTERIE: 80%/100% (min)				
AL 101	75 / 100	150 / 200	190 / 250	230 / 300
AL 300	30 / 45	40 / 55	45 / 60	55 / 70
AL 500	30 / 45	30 / 45	25 / 35	30 / 45
AUTONOMIES DE LA BATTERIE^② (jusqu'à ... min)				
MSA 160 C-B	-	42	50	62
MSA 200 C-B	-	42	40	50
MSA 220 C-B	-	42	35	37
MSA 161 T	-	42	50	62
NOUVEAU HTA 66	18	42	55	68
NOUVEAU HTA 86	18	42	55	68
NOUVEAU[Ⓜ] HTA 135	10	22	35	45
KMA 130 R / NOUVEAU KMA 135 R avec FS-KM, tête faucheuse [Ⓜ]	14 - 7 [Ⓜ]	28 - 14 [Ⓜ]	36 - 17 [Ⓜ]	45 - 22 ^{ⓂⓂ}
KMA 130 R / NOUVEAU KMA 135 R avec FS-KM, couteau à herbes [Ⓜ]	25 - 16 [Ⓜ]	50 - 30 [Ⓜ]	70 - 40 [Ⓜ]	100 - 50 ^{ⓂⓂ}
NOUVEAU[Ⓜ] FSA 86 R avec tête faucheuse / avec PolyCut	17 / 30	35 / 60	42 / 70	52 / 85
FSA 90 R avec tête faucheuse	12	24	30	37
FSA 90 avec Couteau à herbes	18	36	45	56
FSA 130 R / NOUVEAU FSA 135 R avec tête faucheuse	14 - 10 [Ⓜ]	28 - 17 [Ⓜ]	36 - 19 [Ⓜ]	45 - 25 ^{ⓂⓂ}
FSA 130 / NOUVEAU FSA 135 avec couteau à herbes	25 - 16 [Ⓜ]	50 - 30 [Ⓜ]	70 - 40 [Ⓜ]	100 - 50 ^{ⓂⓂ}
HSA 66	72	144	180	223
HSA 86	72	144	180	223
HSA 94 R	54 - 42 [Ⓜ]	108 - 84 [Ⓜ]	135 - 105 [Ⓜ]	167 - 130 [Ⓜ]
HSA 94 T	54 - 42 [Ⓜ]	108 - 84 [Ⓜ]	135 - 105 [Ⓜ]	167 - 130 [Ⓜ]
NOUVEAU HLA 66	72	144	180	223
NOUVEAU HLA 86	72	144	180	223
NOUVEAU[Ⓜ] HLA 135	32	64	77	95
SPA 65	50	100	150	190
BGA 86	11	17	21	26
BGA 100	32 - 8 [Ⓜ]	66 - 12 [Ⓜ]	83 - 16 [Ⓜ]	103 - 20 [Ⓜ]
NOUVEAU BGA 200	24 - 6 [Ⓜ]	49 - 7 [Ⓜ]	78 - 12 [Ⓜ]	95 - 14 [Ⓜ]
KGA 770	84	168	210	260
TSA 230	7	14	18	22
ASA 65	252	504	630	780
RENDEMENTS DES BATTERIES^③ (jusqu'à ... m²)				
RMA 443 / RMA 443 C	180	360	440	540
NOUVEAU RMA 443 VC	210	420	510	620
NOUVEAU RMA 448 VC	160	330	400	500
RMA 765 V	-	-	330	400
NOUVEAU RMA 2 RV	210	420	510	630

■ Batterie recommandée
■ Efficacité réduite de l'appareil

Ⓜ Dans la limite des stocks disponibles !

① Degré de puissance conforme aux spécifications du fabricant. Par soucis de longévité, la puissance disponible est moins élevée lors de l'utilisation effective

② Les autonomies par charge et surfaces indiquées sont des valeurs indicatives et peuvent varier selon l'utilisation et les propriétés de la matière coupée

AR 1000


626


AR 2000 L


1.015

AR 3000 L


1.520

-	-	-
130 / 160	210 / 270	310 / 400
90 / 120	110 / 150	170 / 220
125	195	300
110	175	260
110	201	281
125	195	300
125	195	300
125	195	300
95	160	240
100 - 50 [Ⓞ]	160 - 80 [Ⓞ]	200 - 115 [Ⓞ]
200 - 100 [Ⓞ]	310 - 160 [Ⓞ]	430 - 240 [Ⓞ]
115 / 185	185 / 300	280 / 450
80	130	195
120	195	290
100 - 56 [Ⓞ]	160 - 90 [Ⓞ]	200 - 130 [Ⓞ]
200 - 100 [Ⓞ]	310 - 160 [Ⓞ]	430 - 240 [Ⓞ]
450	715	1.040
450	715	1.040
380 - 320 [Ⓞ]	550 - 480 [Ⓞ]	900 - 740 [Ⓞ]
380 - 320 [Ⓞ]	550 - 480 [Ⓞ]	900 - 740 [Ⓞ]
450	715	1.040
450	715	1.040
215	345	520
400	755	1.055
57	90	140
225 - 45 [Ⓞ]	320 - 65 [Ⓞ]	510 - 95 [Ⓞ]
212 - 32 [Ⓞ]	315 - 53 [Ⓞ]	500 - 85 [Ⓞ]
-	-	-
50	80	125
-	-	-
-	-	-
-	-	-
-	2.050	3.100
-	-	-



1
2
3
4
6
7
8
9
10
11
12
13
14
15
16
17

Ⓞ Les durées de travail en combinaison avec d'autres outils CombiSystème sont disponibles sous www.stihl.com/battery-life
 Ⓞ Niveau 1 - niveau 3 / Boost

Ⓞ Niveau 1 - niveau 3 / 4
 Ⓞ Batterie recommandée pour KMA 135 R
 Ⓞ Batterie recommandée pour KMA 130 R
 Ⓞ Batterie recommandée pour FSA 135 R

Ⓞ Batterie recommandée pour FSA 130 R
 Ⓞ Batterie recommandée pour FSA 135
 Ⓞ Batterie recommandée pour FSA 130
 Ⓞ Disponible printemps 2021



DES ÉQUIPES PERFORMANTES ET INTERCONNECTÉES.



STIHL CONNECTED

SOLUTIONS NUMÉRIQUES POUR LA GESTION PROFESSIONNELLE DE FLOTTES OU LA GESTION PERSONNELLE POUR LE TRAVAIL DANS LE JARDIN

MODULES DU SYSTÈME ET INTERACTION



STIHL Smart Connector

Le STIHL Smart Connector vous ouvre l'accès à notre offre numérique. Monté correctement sur l'outil, il transmet à l'utilisateur des données importantes de l'appareil à STIHL connected App via Bluetooth®. Également compatible avec les appareils d'autres fabricants.



STIHL connected App

Connectée au STIHL Smart Connector, STIHL connected App reçoit des données de l'appareil et les transmet au STIHL Cloud ainsi qu'au portail STIHL connected. Outre les données de l'appareil, vous pouvez consulter dans l'appli l'état ainsi que la dernière position connue de chacun de vos appareils et vérifier l'intégralité de votre flotte direct à l'aide de la fonction « Nearby ». STIHL connected App est disponible gratuitement en téléchargement sur Google Play Store pour Android et sur App Store pour iOS.

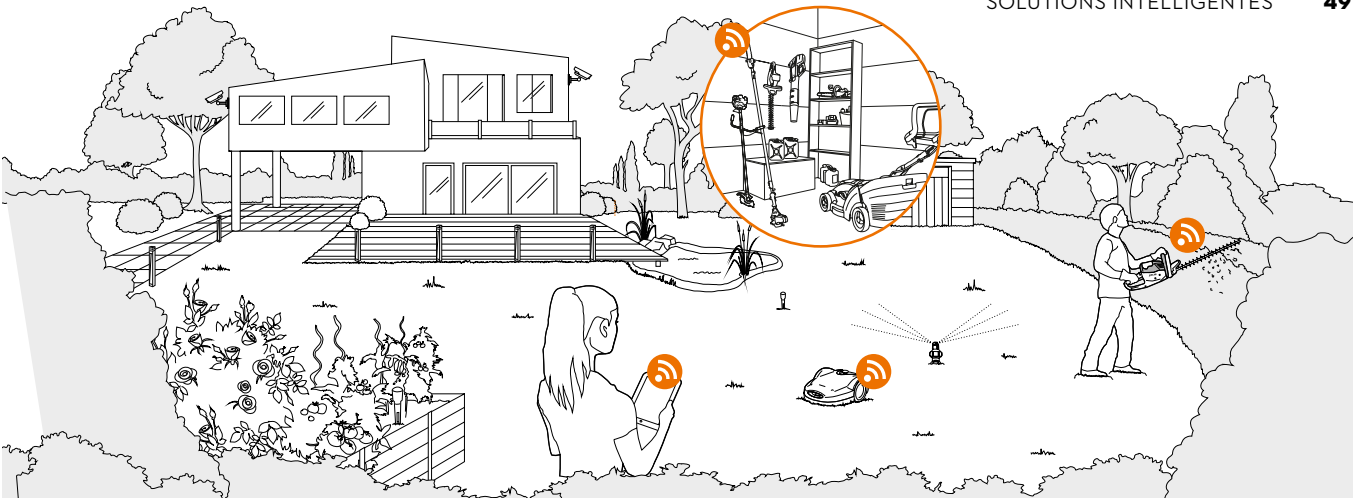


Portail STIHL connected

Grâce à la technologie moderne du Cloud, vous avez accès à votre flotte où que vous soyez. Vous pouvez ainsi analyser les temps de fonctionnement, planifier les maintenances en temps utile et toujours garder votre flotte d'appareils en parfait état. Il existe en outre la possibilité de contacter votre revendeur directement depuis le système et de lui transmettre des informations importantes sur les machines.

connect.stihl.com





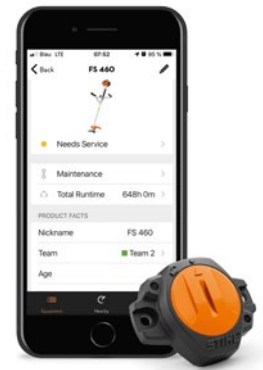
SMART GARDENING STIHL CONNECTED POUR LES UTILISATEURS PRIVÉS

Vous pensez que les assistants numériques pour l'entretien du jardin sont compliqués et coûteux ? Pas chez nous. En tant qu'utilisateur privé, il vous suffit d'avoir le STIHL Smart Connector ainsi que l'appli gratuite STIHL connected et vous pouvez vous lancer dans le Smart Gardening. Placez le STIHL Smart Connector à l'endroit prévu à cet effet sur votre appareil et créez ainsi une interface Bluetooth® avec votre smartphone ou votre tablette. S'il est placé correctement, le Smart Connector enregistre les heures de fonctionnement de votre machine lorsqu'elle est en marche et les envoie à STIHL connected App si la connexion est établie. Vous avez ainsi accès aux données de vos appareils partout et tout le temps.



STIHL connected App

STIHL connected App, votre cabane à outils numérique : vous avez une vue d'ensemble de vos outils de jardin et voyez exactement quand les maintenances devront avoir lieu. STIHL connected App est disponible gratuitement en téléchargement sur le Google Play Store pour Android ou sur l'App Store pour iOS.



ENTRETIEN AUTOMATISÉ DE LA PELOUSE AVEC LE ROBOT DE TONTE iMOW®



STIHL iMOW® App

Notre concept pour le jardin intelligent et connecté comprend bien sûr aussi l'entretien de votre pelouse. Les robots de tonte iMOW® entièrement automatiques s'occupent de votre pelouse indépendamment de la météo et avec des horaires flexibles. En plus de tondre, il hache l'herbe coupée et fertilise le gazon en une seule opération. Tous les modèles iMOW® comprenant un « C » dans leur nom disposent d'une interface de communication intégrée qui vous permet non seulement de consulter les principales fonctions de votre robot de tonte avec l'appli STIHL iMOW®, mais aussi d'interagir directement avec lui. Par exemple le démarrer et l'arrêter indépendamment du lieu et de l'heure. De plus, le STIHL iMOW® peut être aussi combiné via l'interface de communication avec la domotique intelligente. L'appli STIHL iMOW® est disponible gratuitement au téléchargement sur le Google Play Store pour Android et sur l'App Store pour iOS.



STIHL SMART CONNECTOR

Le Smart Connector peut être installé sur tous les produits thermiques, électriques et à batterie et vous donne via Bluetooth® d'importantes informations sur votre appareil STIHL. Il constitue la base de la gestion des machines, aussi pour le suivi des machines dans un jardin de particulier que pour la gestion d'un parc machines dans un cadre professionnel. Tout se pilote depuis le portail STIHL connected.

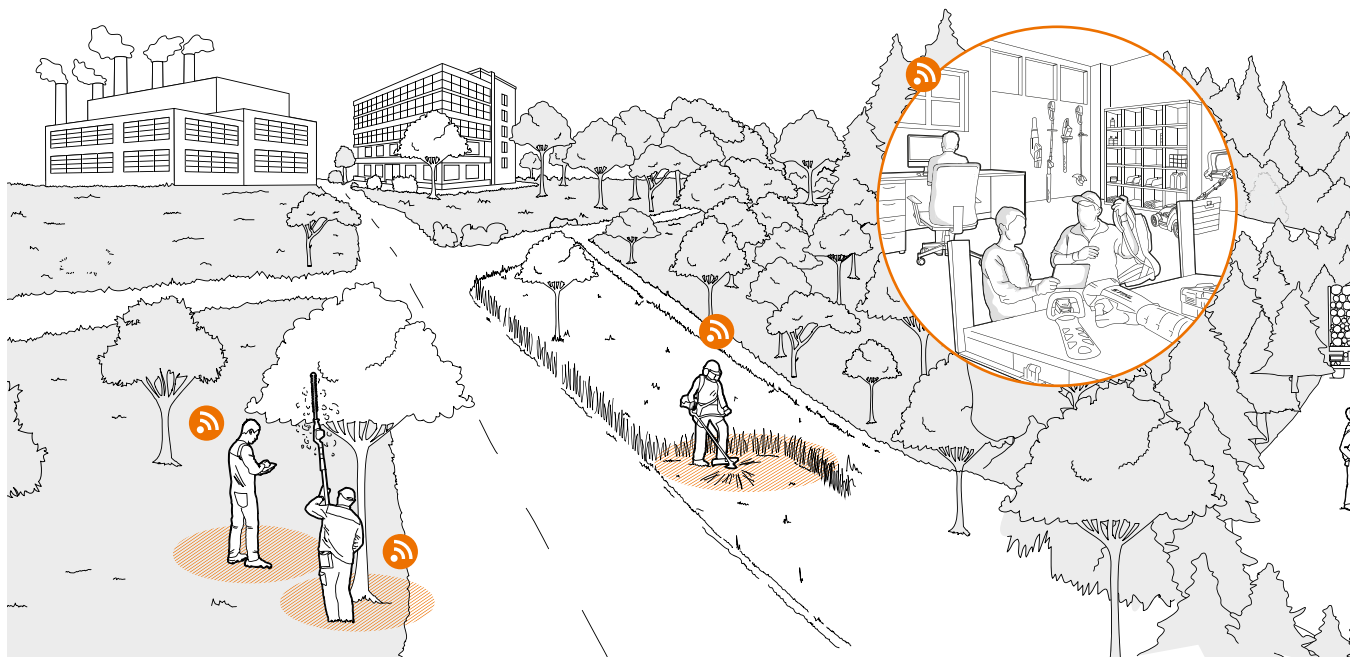
Conditionnement à l'unité

Référence	0000 400 4900	20,90 €
-----------	---------------	----------------

Conditionnement par 10

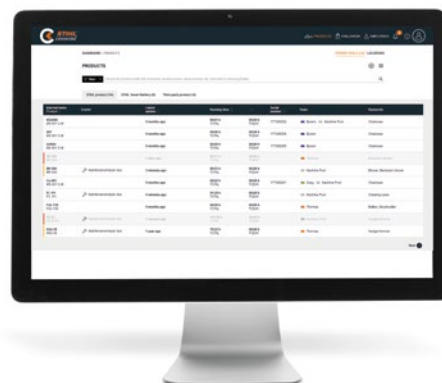
Référence	0000 400 4903	183,40 €
-----------	---------------	-----------------





GESTION DE FLOTTE INTELLIGENTE STIHL CONNECTED POUR LES PROFESSIONNELLS


Le portail STIHL connected est taillé sur les exigences particulières des utilisateurs professionnels en matière de gestion de flotte : où les tronçonneuses sont-elles en service ? Quand faut-il faire la première maintenance du nouveau coupe-herbe ? Lorsque l'on est responsable de grands parcs de machines, il est primordial de ne rien perdre de vue. Avec le STIHL connected, vous connaissez à tout moment l'état et la localisation de vos appareils. Les principales données d'exploitation de vos machines sont transmises à l'aide du STIHL Smart Connector. Toutes les données de vos appareils sont donc disponibles sur votre ordinateur via le portail STIHL connected. Vous pouvez alors analyser en détail et traiter les données et, au besoin, envoyer directement depuis votre système une demande de maintenance à votre revendeur. Par ailleurs, nos batteries dorsales AR 2000 L et AR 3000 L peuvent se gérer directement par voie numérique : état de charge, durée d'utilisation et numéro de série sont consultables dans STIHL connected App ainsi que le portail STIHL connected. L'interface Bluetooth® requise à cette fin est intégrée en usine.



PAGE **38**

AR 2000 L / AR 3000 L BATTERIES DORSALES AVEC INTERFACE BLUETOOTH® INTÉGRÉE

Les batteries dorsales AR 2000 L et AR 3000 L peuvent être intégrées dans le STIHL connected et gérées comme un appareil : état de charge, durée d'utilisation et numéro de série sont consultables dans l'appli STIHL connected ainsi que le portail STIHL connected.





MAÎTRISEZ CHACUNE DE VOS TÂCHES.

TRONÇONNEUSES THERMIQUES **55**


TRONÇONNEUSES À BATTERIE **66**

TRONÇONNEUSES ÉLECTRIQUES **68**



ACCESSOIRES POUR TRONÇONNEUSES **70**

PERCHE D'ÉLAGAGE ET ACCESSOIRES **72**

TRONÇONNEUSES EN DÉTAIL



TECHNIQUE

- 01** SYSTÈME DE FILTRE À AIR AVEC PRÉFILTRATION
Offre une durée de vie du filtre nettement plus longue que les systèmes de filtration d'air conventionnels.
- 02** FILTRE A AIR HD2
Protège le moteur, même des particules de poussière les plus fines, lui assurant ainsi une longue durabilité. Facile à nettoyer au jet.
- 03** STIHL M-TRONIC (M) 
La gestion du moteur est faite électroniquement. La quantité de carburant nécessaire est calculée automatiquement par le système pour garantir une puissance maximale constante quels que soient l'environnement, les conditions de travail, l'altitude, etc.
- 04** POMPE À HUILE À DÉBIT RÉGLABLE
Permet à l'utilisateur de régler le dosage exact de la quantité d'huile requise selon les besoins.
- 05** STIHL INJECTION (i) 
« i » signifie rapport poids/puissance optimal, forme compacte et un moteur aux performances excellentes. Jamais l'utilisation d'une tronçonneuse n'a été aussi simple. Le levier combiné n'est plus nécessaire, il suffit d'appuyer sur « Stop » pour l'arrêter.

CONFORT

- 06** SOUPE DE DÉCOMPRESSION
Réduit l'énergie nécessaire au lancement du moteur, facilitant ainsi le démarrage de la tronçonneuse.
- 07** STIHL ELASTOSTART
La poignée spéciale assure un lancement régulier sans à-coups, compensant les pointes de puissance.
- 08** FERMETURE DU RÉSERVOIR SANS OUTIL
Permet une ouverture et une fermeture simples et rapides du réservoir sans outil.
- 09** STIHL ERGOSTART (E)
Assure un démarrage confortable et sans effort, sans devoir forcer sur la corde. Un ressort entre la poulie de lancement et le vilebrequin prend en charge le travail au lancement.
- 10** STIHL TENDEUR DE CHAÎNE RAPIDE (B)
Grâce au tendeur rapide STIHL, vous pouvez régler la chaîne de coupe en toute simplicité, sans outil et sans entrer en contact avec elle. Il suffit de desserrer le couvercle du pignon de chaîne et de tourner la molette jusqu'à ce que la tension idéale soit atteinte.

TRONÇONNEUSES THERMIQUES POUR LES PARTICULIERS

- Convient parfaitement à la coupe du bois de chauffage, à l'entretien des terrains, à l'abattage de petits arbres ou encore aux travaux de construction en bois
- Légères et très maniables
- Versions Confort (C) disponibles



MS 170

30,1 cm³ • 1,2 kW • 4,1 kg[Ⓢ]

Tronçonneuse thermique la plus vendue en France. Moderne et très légère, elle est munie d'équipements éprouvés. Idéale pour la coupe de bois de chauffage et pour les petits travaux de construction en bois.

Longueur de guide	30 cm	
Référence	1130 200 0299	199,00 €

Longueur de guide	35 cm	
Référence	1130 200 0300	199,00 €



MS 180

31,8 cm³ • 1,4 kW • 4,1 kg[Ⓢ]

Modèle d'entrée de gamme pour la coupe de bois de chauffage plus puissant que la MS 170 et tendeur de chaîne latéral pour un réglage simple et sûr de la chaîne. Version 35 cm, pour la coupe de branches plus grosses.

Longueur de guide	35 cm	
Référence	1130 200 0501	265,00 €

Autres versions: MS 180 C-BE voir tableau page 76



LONGUEURS DE GUIDE RECOMMANDÉES

Les lignes en gras, lors de la commande, vous permettent de savoir la longueur de guide recommandée pour une tronçonneuse donnée.



CARACTÉRISTIQUE DE CONFORT C DANS LES NOMS DES PRODUITS

Bon nombre d'appareils STIHL sont équipés de série avec des caractéristiques de confort particulières : elles sont reconnaissables au C dans le nom du produit, par ex. MS 211 C-BE. Le E correspond ici à STIHL ErgoStart, le B au tendeur de chaîne rapide.

Prix public maximum conseillé € TTC

B = Tendeur de chaîne rapide Ⓢ Poids réservoir vide, sans guide et chaîne
C = Version confort
E = ErgoStart





MS 181

31,8 cm³ • 1,5 kW • 4,3 kg^①

Convient parfaitement à l'entretien de terrains. Convient également à l'abattage de petits arbres. Griffes de butée métalliques pour manœuvrer la tronçonneuse avec précision lors de la coupe.

Longueur de guide **35 cm**
Référence **1139 200 0145**

362,00 €

Autres versions: MS 181 C-BE voir tableau page 76



MS 231

42,6 cm³ • 2,0 kW • 4,8 kg^①

Compacte, nerveuse et puissante, elle vous accompagnera parfaitement dans tous vos travaux d'entretien autour de la maison ou pour le débit de bois de chauffage. Equipée d'une chaîne robuste STIHL Rapid Micro 3 au pas de .325".

Longueur de guide **40 cm**
Référence **1143 200 0679**

538,00 €

Autres versions: MS 231 C-BE voir tableau page 76



MS 211

35,2 cm³ • 1,7 kW • 4,3 kg^①

Equipée d'un guide de 40 cm cette tronçonneuse est idéale pour les travaux occasionnels, l'élagage ou les coupes légères. Elle est dotée d'un système anti-vibrations perfectionné et d'un réglage été / hiver pour un rendement optimal dans toutes les conditions. Avec une chaîne Picco Micro 3 pour un bon rendement de coupe.

Longueur de guide **40 cm**
Référence **1139 200 0248**

432,00 €

Autres versions: MS 211 C-BE voir tableau page 76



MS 251

45,6 cm³ • 2,2 kW • 4,8 kg^①

Convient bien à l'abattage forestier de bois de chauffage. Tension latérale de la chaîne, dispositif de coupe robuste et durable, avec chaîne .325" Pro pour des performances de coupe supérieures. Disponible en option avec une longueur de guide de 40 cm pour la coupe de fûts plus épais.

Longueur de guide **45 cm**
Référence **1143 200 0676**

588,00 €

Autres versions: MS 251 C-BE voir tableau page 76

Prix public maximum conseillé € TTC

B = Tendeur de chaîne rapide
C = Version confort

E = ErgoStart
M = M-Tronic

① Poids réservoir vide,
sans guide et chaîne

② Avec guide Light (allégé)
③ Explication des labels de contrôle à la page 411

TRONÇONNEUSES LÉGÈRES

- Pour les particuliers et les professionnels à la recherche de produits très légers et dotés d'un excellent rapport poids / puissance
- Très maniables et dotées d'une répartition des masses et d'une ergonomie optimales
- Conviennent parfaitement à la coupe de bois de chauffage, à l'entretien des terrains, à l'élagage ou encore aux travaux de construction en bois



MS 151 C-E

23,6 cm³ • 1,1 kW • 2,8 kg^①

Tronçonneuse STIHL très légère pour la coupe du bois de chauffage, l'entretien des arbres et la maîtrise de la végétation. Ergonomique, elle limite la fatigue. Démarrage ménageant les efforts grâce à la pompe à carburant manuelle et STIHL ErgoStart. Chaîne 1/4" PM3 facile à guider pour un résultat de coupe très fin. Moteur 2 temps pour des performances de coupe élevées.

Longueur de guide 35 cm

Référence 1146 200 0055

528,00 €



MS 194 C-E

31,8 cm³ • 1,4 kW • 3,6 kg^①

Tronçonneuse STIHL légère idéale pour l'entretien et l'élagage des arbres ainsi que pour la coupe du bois de chauffage. L'ErgoStart et la pompe à carburant permettent un démarrage facile ménageant les efforts de l'utilisateur. Avec une chaîne 3/8" PM3. Efficacité de coupe supérieure pour une consommation réduite grâce au moteur 2 temps.

Longueur de guide 30 cm

Référence 1137 200 0341

409,00 €

Longueur de guide 35 cm

Référence 1137 200 0329

425,00 €



MS 201 C-M

35,2 cm³ • 1,8 kW • 4,0 kg^①



La tronçonneuse professionnelle la plus légère STIHL, idéale pour les travaux d'élagage. Puissance optimale du moteur, démarrage facile avec une seule position de démarrage. Écrou imperdable sur le cache-pignon, chaîne 3/8" PS pour une performance de coupe très élevée.

Longueur de guide 35 cm PM3

Référence 1145 200 0259

757,00 €

Longueur de guide 35 cm PM3^②

Référence 1145 200 0262

759,00 €

Longueur de guide 35 cm PS3^③

Référence 1145 200 0266

759,00 €

TRONÇONNEUSES THERMIQUES POUR L'AGRI- CULTURE ET L'HORTICULTURE

- Pour les agriculteurs, artisans, paysagistes et particuliers exigeants
- Pour tous les travaux de tronçonnage dans les espaces verts, les grands domaines et pour les travaux agricoles
- Tronçonneuses puissantes et très polyvalentes



MS 271

50,2 cm³ • 2,6 kW • 5,6 kg^①



Avec son puissant moteur de 2,6 kW et un guide de 45 cm, cette tronçonneuse est l'outil adapté pour l'affouage, l'abattage des bois de moyenne section ou pour des travaux d'ébranchage. Elle permet aussi la coupe de bois de chauffage ou les travaux de construction. Avec un guide Light 04 au design innovant et une chaîne PRO .325"-RM3 pour une coupe plus efficace.

Longueur de guide **45 cm**

Référence **1141 200 0660**

688,00 €

Autres versions: MS 271 C-BE voir tableau page 76



NOUVEAU DESIGN DU GUIDE

Le Light 04 est le premier modèle de guide STIHL à bénéficier d'un nouveau nom et d'un design innovant. Le nouveau Light 04 présente une forme particulière. Vous profitez ainsi d'un meilleur équilibre et réduisez donc la fatigue lors du tronçonnage, car son profil élancé lui permet de gagner jusqu'à 200 g par rapport aux guides existants. Il est donc facile à manœuvrer et permet un tronçonnage précis. Et le nouveau design n'est pas qu'agréable à l'oeil : vous pouvez lire les informations sur les caractéristiques directement sur le guide. Vous trouverez donc toujours la bonne combinaison de guide et de chaîne pour votre tronçonneuse STIHL. Mais la Light 04 n'est qu'un début, d'autres guides suivront bientôt avec de nouveaux noms et designs.

LOGO STIHL ET
DÉSIGNATION DE TYPE

ÉLÉMENTS
GRAPHIQUES



CARACTÉRISTIQUES
ET INFORMATIONS

Prix public maximum conseillé € TTC

B = Tendeur de chaîne rapide

C = Version confort

E = ErgoStart



MS 291

55,5 cm³ • 2,8 kW • 5,6 kg^①



Nerveuse et puissante, son moteur développe une puissance de 2800 watts pour garantir de hautes performances de coupe et une grande polyvalence pour s'adapter à tous vos travaux. Elle est équipée d'une chaîne au pas de 3/8" offrant un très grand rendement de coupe.

Longueur de guide **45 cm**

Référence **1141 200 0198**

759,00 €

Autres versions: MS 291 C-BE voir tableau page 76



MS 311

59,0 cm³ • 3,1 kW • 6,2 kg^①



Convient pour l'abattage de bois de chauffage dans les plantations moyennes. Système de filtre à air à préfiltration pour une grande longévité du filtre, soupape de décompression pour un processus de démarrage sans effort.

Longueur de guide **45 cm**

Référence **1140 200 0199**

799,00 €

Longueur de guide **50 cm**

Référence **1140 200 0175**

809,00 €



MS 391

64,1 cm³ • 3,3 kW • 6,2 kg^①



Convient parfaitement pour l'abattage de bois de chauffage et les travaux de construction en bois. Système de filtre à air à préfiltration pour une très bonne longévité du filtre, moteur à balayage stratifié économique, soupape de décompression pour un processus de démarrage sans effort.

Longueur de guide **45 cm**

Référence **1140 200 0191**

850,00 €

Longueur de guide **50 cm**


Référence **1140 200 0185**

860,00 €

① Poids réservoir vide, sans guide et chaîne

② Fourni avec guide Rollomatic E, et non Light O4

③ Explication des labels de contrôle à la page 411



TRONÇONNEUSES THERMIQUES POUR TRAVAUX FORESTIERS

- Pour les professionnels forestiers, agriculteurs ou tout autre utilisateur désirant le meilleur de la technologie STIHL sans compromis
- Pour tous les travaux forestiers intenses comme la coupe de gros volumes de bois, l'abattage ou encore l'élagage
- Le meilleur compromis entre : puissance élevée, faible poids, grande longévité et confort de travail
- De nombreux modèles adoptent de série la nouvelle technologie M-Tronic qui garantit des performances inédites !



MS 241 C-M

42,6 cm³ • 2,3 kW • 4,5 kg^①



Ultra-maniable, elle est conçue pour les usages intensifs dans les coupes de bois moyen, le bois de chauffage et les travaux paysagers. Équipée de série du système M-Tronic. Ecran imperdable, moteur à balayage stratifié économique. Nouvelle chaîne .325" PRO pour une coupe plus efficace.

Longueur de guide	40 cm	
Référence	1143 200 0681	788,00 €
Longueur de guide	45 cm	
Référence	1143 200 0682	798,00 €



MS 261 C-M

50,2 cm³ • 3,0 kW • 4,9 kg^①



Très bien adaptée aux travaux dans les plantations petites et moyennes. Démarrage facile grâce à une position de démarrage et levier de commande avec fonction Stop. Système de filtre à air à préfiltration avec filtre HD2 espaçant les intervalles de nettoyage du filtre, écrous imperdables sur le cache pignon. Avec un guide Light O4 au design innovant et une nouvelle chaîne PRO .325" pour une coupe plus efficace.

Longueur de guide	40 cm	
Référence	1141 200 0657	869,00 €
Longueur de guide	45 cm	
Référence	1141 200 0658	879,00 €

Autres versions: MS 261 C-M VW voir tableau page 76



CARBURANTS ET LUBRIFIANTS APPROPRIÉS

À PARTIR DE LA PAGE 298

Prix public maximum conseillé € TTC

C = Version confort V = Chauffage électrique de carburateur
M = M-Tronic W = Chauffage électrique de la poignée



MS 362 C-M

59,0 cm³ • 3,5 kW • 5,6 kg^①



Puissante, légère et très polyvalente, elle convient parfaitement aux forestiers, débardeurs, paysagistes et agriculteurs qui recherchent le meilleur de la technologie STIHL sans compromis. Elle offre des performances inédites pour un poids contenu de seulement 5,6 kg^①. Elle arbore les dernières avancées technologiques du groupe STIHL et se voit dotée d'un équipement professionnel ultra-complet.

Longueur de guide	40 cm	
Référence	1140 200 0550	1.027,00 €
Longueur de guide	45 cm	
Référence	1140 200 0496	1.037,00 €
Longueur de guide	50 cm	
Référence	1140 200 0494	1.047,00 €

Autres versions: MS 362 C-M VW voir tableau page 78



NOUVEAU

MS 400 C-M

66,8 cm³ • 4,0 kW • 5,8 kg^①



Première tronçonneuse au monde dotée d'un piston en magnésium pour un excellent rapport poids/puissance et un régime maximal élevé. Haut rendement de coupe pour une utilisation professionnelle en forêt. Idéale pour l'abattage, l'élagage et le tronçonnage de bois dans les plantations moyennes. Système de filtre à air à préfiltration avec filtre HD2 pour un très bon effet filtrant. Démarrage facile et sûr grâce à une position de démarrage unique et au levier de commande avec bouton d'arrêt, système M-Tronic pour des performances du moteur toujours optimales. Écrous imperdables sur le cache pignon, ouverture et fermeture sans outil des bouchons de réservoir pour faire le plein facilement et en toute sécurité.

Longueur de guide	45 cm	
Référence	1140 200 0666	1.125,00 €
Longueur de guide	50 cm^②	
Référence	1140 200 0699	1.135,00 €
Longueur de guide	55 cm	
Référence	1140 200 0526	1.145,00 €

① Poids réservoir vide, sans guide et chaîne

② Avec guide Light (allégé)

③ Explication des labels de contrôle à la page 411



MS 462 C-M


72,2 cm³ • 4,4 kW • 6,0 kg^①



La tronçonneuse haute performance la plus légère des cylindrées de 70 cm³. Parfaitement maniable avec un excellent comportement à l'accélération. Pour l'abattage et l'élagage dans les plantations de moyennes ou grandes surfaces. Équipée de série du système M-Tronic, pompe à huile haute performance à débit réglable pour une capacité de débit élevée et système de filtre à air avec filtre HD2 au très bon rendement de filtration. Les écrous imperdables sur le cache pignon permettent un changement plus simple de la chaîne, ouverture et fermeture sans outil des bouchons de réservoir pour faire le plein facilement et en toute sécurité.

Longueur de guide	45 cm	
Référence	1142 200 0042	1.335,00 €
Longueur de guide	50 cm	
Référence	1142 200 0014	1.345,00 €
Longueur de guide	50 cm^②	
Référence	1142 200 0080	1.366,00 €
Longueur de guide	55 cm	
Référence	1142 200 0019	1.356,00 €

Autres versions: MS 462 C-M VW voir tableau page 78



LE CONSEIL DU PRO

Le filtre HD2 équipant nos tronçonneuses garantit des performances constantes, même en cas de sollicitations extrêmes. Sa matière filtrante à pores très fins protège le moteur même des particules de poussière et de saleté très fines. Pour le nettoyage, vaporisez le filtre HD2 démonté de Varioclean STIHL, lavez-le à l'eau chaude après un bref temps d'action et laissez-le sécher. Il est de nouveau prêt à l'emploi.



MS 500i

79,2 cm³ · 5,0 kW · 6,2 kg^①



La première tronçonneuse STIHL dotée du système d'injection électronique. Meilleur rapport poids/puissance sur le marché. Convient parfaitement à l'abattage et au façonnage de gros bois grâce à sa structure légère et une excellente accélération. Butée à griffes optimisée, filtre HD2 avec un très bon rendement de filtration, écrous imperdables sur le cache pignon et couvercle de filtre ouvrable sans outil, pompe à huile haute performance à débit réglable pour une capacité de débit élevée, ouverture et fermeture sans outil des bouchons de réservoir pour faire le plein facilement et en toute sécurité.

Longueur de guide	50 cm ^②	
Référence	1147 200 0006	1.710,00 €
Longueur de guide	55 cm	
Référence	1147 200 0024	1.699,00 €
Longueur de guide	63 cm ^②	
Référence	1147 200 0007	1.730,00 €
Longueur de guide	71 cm ^②	
Référence	1147 200 0002	1.760,00 €

Autres versions: MS 500i W voir tableau page 78



MS 661 C-M

91,1 cm³ · 5,4 kW · 7,4 kg^①



La légendaire tronçonneuse de compétition STIHL TIMBERSPORTS®. Pour les professionnels avides de performances exceptionnelles et de sensations fortes. La MS 661 C-M surprend par ses performances et l'étendue de ses équipements : moteur très puissant de 5400 watts, filtre HD2, nouveau système anti-vibrations, nouveau guide Light 80 cm disponible, bouton stop à retour automatique, écrous imperdables ... La MS 661 C-M donne toute la mesure de ses performances lors de sollicitations extrêmes comme de gros abattages ou de gros démontages d'arbres.

Longueur de guide	50 cm	
Référence	1144 200 0325	1.679,00 €
Longueur de guide	55 cm	
Référence	1144 200 0326	1.690,00 €
Longueur de guide	63 cm	
Référence	1144 200 0320	1.700,00 €
Longueur de guide	80 cm ^②	
Référence	1144 200 0372	1.740,00 €

Autres versions: MS 661 C-M W voir tableau page 78



NOUVEAU - DISPONIBLE A PARTIR DE MARS 2021

MS 881

121,6 cm³ · 6,4 kW · 9,8 kg^①

La tronçonneuse de série la plus puissante du monde ! Grâce à ses performances exceptionnelles, elle convient parfaitement à l'abattage professionnel et au traitement des grands arbres. Moteur 2 temps à balayage stratifié pour un rendement de coupe élevé et une forte capacité d'entraînement avec une utilisation efficace du carburant. Grâce au levier de commande avec bouton d'arrêt, la tronçonneuse chaude est prête à redémarrer à tout moment, le filtre HD2 assure une longue durée de vie du filtre. Les écrous imperdables sur le cache pignon permettent un changement plus simple de la chaîne, ouverture et fermeture sans outil des bouchons de réservoir pour faire le plein facilement et en toute sécurité.

Longueur de guide	63 cm	
Référence	1124 200 0201	1.862,00 €
Longueur de guide	75 cm	
Référence	1124 200 0199	1.882,00 €
Longueur de guide	90 cm	
Référence	1124 200 0200	1.907,00 €



LE CONSEIL DU PRO

STIHL Injection est synonyme de rapport poids / puissance optimal et en même temps de forme compacte, soit une performance accrue pour un poids et un encombrement comparables. Les capteurs intégrés et la commande en fonction de diagrammes caractéristiques de la MS 500i, permettent de toujours bénéficier d'un moteur à la performance optimale et d'une accélération dans toutes les conditions d'utilisation.

STIHL INJECTION^②

TRONÇONNEUSES D'ÉLAGAGE



MS 151 TC-E

23,6 cm³ • 1,1 kW • 2,6 kg^①

La plus légère des tronçonneuses d'élagage^② de STIHL. Idéale pour les travaux polyvalents d'entretien des arbres tels que l'abattage de bois mort, l'entretien des couronnes ou l'enlèvement des repousses. La pompe à carburant manuelle et STIHL ErgoStart garantissent un démarrage facile. De série avec une chaîne 1/4" PM3 pour une coupe fine. Moteur 2 temps pour des performances de coupe élevées.

Longueur de guide 25 cm

Référence 1146 200 0056

538,00 €



MS 194 T

31,8 cm³ • 1,4 kW • 3,3 kg^①

La plus polyvalente des tronçonneuses d'élagage^② de STIHL. Pour divers travaux tels que l'entretien des couronnes, l'abattage du bois mort ou l'enlèvement des repousses. Equipée d'une chaîne 3/8" P pour une coupe fine. Efficacité de coupe supérieure grâce au moteur 2 temps.

Longueur de guide 30 cm 3/8" P^②

Référence 1137 200 0325

409,00 €

Longueur de guide 30 cm 1/4" P^②

Référence 1137 200 0314

409,00 €

Longueur de guide 35 cm 3/8" P^②

Référence 1137 200 0326

425,00 €

Longueur de guide 35 cm 1/4" P^②

Référence 1137 200 0312

425,00 €

Autres versions: MS 194 TC-E voir tableau page 80

- Tronçonneuses spéciales légères pour les élagueurs qualifiés
- Idéales pour la taille douce, la taille de formation et les travaux de démontage
- Ultra maniables et dotées d'une répartition des masses et d'une ergonomie optimales
- Guidage précis
- Tronçonneuses d'élagage à batterie adaptées aux travaux dans les zones sensibles au bruit



CARBURANTS ET LUBRIFIANTS APPROPRIÉS

À PARTIR DE LA PAGE 298

① Poids réservoir vide, sans guide et chaîne

② Avec guide Light (allégé)

③ Conçu spécialement pour les interventions dans les arbres et destiné exclusivement aux utilisateurs formés à l'entretien des arbres

④ Explication des labels de contrôle à la page 411

**MS 201 TC-M**35,2 cm³ • 1,8 kW • 3,7 kg^①

Tronçonneuse d'élagage^② de référence pour les travaux d'entretien des arbres comme la coupe de grosses branches, la taille de couronnes d'arbres et le démontage. Elle est équipée du système M-Tronic (M) destiné à lui offrir un niveau de performance inédit et une mise en route simplifiée.

Longueur de guide 35 cm PM3
Référence 1145 200 0269 **759,00 €**

Longueur de guide 35 cm PM3^③
Référence 1145 200 0268 **769,00 €**

Longueur de guide **35 cm PS3^③**
Référence **1145 200 0267** **769,00 €**



**DÉCOUVREZ LA
MS 201 TC-M
EN ACTION !**



APIII
SYSTEM
AP 200

MSA 161 T36 V • 2,5 kg^②

Tronçonneuse d'élagage professionnelle à batterie légère pour les travaux dans les zones sensibles au bruit. Avec une chaîne 1/4" PM3 pour une coupe fine et une performance de coupe élevée, concept d'utilisation optimisé, écrou imperdable sur le cache pignon.

MSA 161 T sans batterie ni chargeur^③

Longueur de guide 25 cm
Référence 1252 200 0043 **460,00 €**

Longueur de guide **30 cm**
Référence **1252 200 0044** **470,00 €**

Batterie et chargeur conseillés : batterie AP 200 et chargeur AL 300

Prix public maximum conseillé € TTC

C = Version confort T = Poignée spéciale
M = M-Tronic R = Tronçonneuse d'intervention

TRONÇONNEUSE D'INTERVENTION

- Pour les opérations de sauvetage et la lutte contre l'incendie
- Chaîne spéciale avec blindage en métal renforcé
- Puissance considérable pour obstacles techniques extrêmes





MS 462 C-M R

72,2 cm³ · 4,4 kW · 6,5 kg^①

Pour les opérations de sauvetage et la lutte contre l'incendie. Tendeur rapide pour une fixation simplifiée du limiteur de profondeur, système M-Tronic pour une performance toujours optimale du moteur, filtre HD2 avec un très bon rendement de filtration. Grande poignée de lancement et soupape de décompression pour un démarrage aisé et sûr, chaîne spéciale dotée d'un blindage de plaques de métal renforcées antichocs.

Longueur de guide **50 cm**
Référence **1142 200 0025**

2.201,00 €



PAGE **356**


LUNETTES DE PROTECTION ULTRASONIC (VERRES TEINTÉS)

Idéales pour les travaux avec les tronçonneuses de sauvetage et découpeuses / meuleuses.



LE CONSEIL DU PRO

Les tronçonneuses d'intervention sont, à la différence des tronçonneuses conventionnelles, spécialement adaptées aux coupes dites «d'ouverture» ou de «plongée»: la tête du guide plonge et s'enfonce dans le matériau à découper. La profondeur de coupe désirée peut être définie avec précision à l'aide du limiteur de profondeur.



① Poids réservoir vide, sans guide et chaîne
② Conçu spécialement pour les interventions dans les arbres et destiné exclusivement aux utilisateurs formés à l'entretien des arbres

③ Avec guide Light (allégé)
④ Poids sans batterie, avec guide et chaîne

⑤ Avec guide et chaîne
⑥ Explication des symboles à la page 408
⑦ Explication des labels de contrôle à la page 411

TRONÇONNEUSES À BATTERIE

- Pour les particuliers, les agents d'entretien des espaces verts et les artisans
- Idéales pour l'utilisation dans les zones sensibles au bruit et les espaces clos
- Pour la découpe du bois de chauffage et l'entretien de terrains
- Pour les travaux de construction en bois



AK
SYSTEM
AK 20

MSA 120 C-B

36 V • 2,7 kg^①



Tronçonneuse légère à batterie pour l'entretien des terrains et la coupe de bois de chauffage. Elle offre une grande performance de coupe grâce à sa chaîne 1/4" Picco spécialement développée pour les tronçonneuses à batterie STIHL. Poignée soft-grip, changement rapide et confortable de la chaîne grâce au tendeur de chaîne rapide STIHL, frein de chaîne QuickStop Super, réservoir d'huile translucide.

MSA 120 C-B sans batterie ni chargeur^②

Longueur de guide **30 cm**

Référence **1254 011 5870**

229,00 €

Pack MSA 120 C-B avec AK 20 et AL 101^②

Longueur de guide **30 cm**

Référence **1254 011 5880**

VOUS ÉCONOMISEZ **88,00 €**^②

339,00 €



AK
SYSTEM
AK 30

MSA 140 C-B

36 V • 2,6 kg^①



Tronçonneuse légère à batterie pour l'entretien des terrains et la coupe de bois de chauffage. Puissance de coupe 25 % supérieure à celle de la MSA 120 C-B. Poignée soft-grip, changement rapide et confortable de la chaîne grâce au tendeur de chaîne rapide STIHL, frein de chaîne QuickStop Super, réservoir d'huile translucide, haute performance de coupe grâce à la chaîne 1/4"-PM3.

MSA 140 C-B sans batterie ni chargeur^②

Longueur de guide **30 cm**

Référence **1254 011 5840**

259,00 €

Pack MSA 140 C-B avec AK 30 et AL 101^②

Longueur de guide **30 cm**

Référence **1254 011 5850**

VOUS ÉCONOMISEZ **98,00 €**^②

399,00 €

Prix public maximum conseillé € TTC, éco-participation incluse de 0,50 €

B = Tendeur de chaîne rapide
C = Version confort



APIII
SYSTEM
AP 200

MSA 160 C-B

36 V • 3,1 kg^①



Tronçonneuse à batterie adaptée aux travaux dans les zones sensibles au bruit. Tendeur de chaîne rapide STIHL, frein de chaîne QuickStop Super, bouchon de réservoir sans outil, performance de coupe élevée grâce à son puissant moteur STIHL EC et à l'efficacité inédite de sa chaîne 1/4" Picco.

MSA 160 C-B sans batterie ni chargeur^②

Longueur de guide 30 cm

Référence 1250 200 0049

333,00 €

Batterie et chargeur conseillés : batterie AP 200 et chargeur AL 300



APIII
SYSTEM
AP 300 S

MSA 220 C-B

36 V • 3,6 kg^①



Tronçonneuse à batterie universelle. Jusqu'à 20 % de puissance de coupe en plus par rapport à la MSA 200 C-B. Les performances élevées ainsi que le dispositif de coupe professionnel permettent différentes applications, comme l'abattage, l'ébranchage, l'élagage ou la construction en bois. La machine est maniable, ergonomique et facile à utiliser. Tendeur de chaîne rapide STIHL, ouverture et fermeture sans outil du bouchon de réservoir, une chaîne 3/8" PS3 pour une efficacité de coupe élevée, butée à griffes métalliques.

MSA 220 C-B sans batterie ni chargeur^②

Longueur de guide 35 cm

Référence 1251 200 0072

453,00 €

Batterie et chargeur conseillés : batterie AP 300 S et chargeur AL 500



APIII
SYSTEM
AP 300

MSA 200 C-B

36 V • 3,3 kg^①



Tronçonneuse à batterie avec une grande performance de coupe, adaptée aux travaux dans les zones sensibles au bruit. Performance de coupe 44 % supérieure à celle de la MSA 160 C-B. Tendeur de chaîne rapide STIHL, bouchon de réservoir, chaîne 1/4" PM3 pour une coupe fine et une performance de coupe élevée, butée à griffes métalliques.

MSA 200 C-B sans batterie ni chargeur^②

Longueur de guide 35 cm

Référence 1251 200 0021

428,00 €

Batterie et chargeur conseillés : batterie AP 300 et chargeur AL 300



BATTERIES ADAPTÉES ET AUTRES ACCESSOIRES

À PARTIR DE LA PAGE 10



PAGE **358**

FUNCTION SENSOTOUCH VOTRE GANT DE TRAVAIL INTELLIGENT



Même lorsque vous utilisez votre tronçonneuse, votre smartphone ou tablette peut être d'une aide précieuse. Avec le gant FUNCTION SensoTouch, vous pouvez facilement utiliser toutes les surfaces tactiles sans devoir retirer votre gant.



① Poids sans batterie, avec guide et chaîne

② Avec guide et chaîne

③ Explication des symboles à la page 399

④ Explication des labels de contrôle à la page 411

⑤ Avantage de prix lors de l'achat d'un kit par rapport à l'achat séparé des différents composants

TRONÇONNEUSES ÉLECTRIQUES

- Large gamme aussi bien adaptée aux particuliers (MSE 141, MSE 170, MSE 190 et MSE 210) qu'aux professionnels (MSE 230 et MSE 250)
- Pour tous types de travaux autour de la maison ou en intérieur
- Produits qui s'illustrent par leur performance de coupe, leur maniabilité et leur facilité d'utilisation
- Nombreux détails pratiques sur les machines
- Démarrage et fonctionnement très simples



MSE 141

230 V • 1,4 kW • 3,6 kg^①

Modèle d'entrée de gamme léger et maniable avec une bonne performance de coupe. Bonne ergonomie pour des travaux sans effort, tendeur de chaîne latéral pour tendre la chaîne facilement et en toute sécurité, frein de chaîne QuickStop Super, réservoir d'huile, protection contre les surcharges.

Longueur de guide	30 cm	
Référence	1208 200 0304	159,00 €
Longueur de guide	35 cm	
Référence	1208 200 0305	159,00 €



MSE 170

230 V • 1,7 kW • 3,8 kg^①

Tronçonneuse électrique légère et confortable pour la coupe de bois de chauffage. Très bonne ergonomie pour des travaux sans effort, frein de chaîne QuickStop Super, poignée soft-grip pour une bonne prise en main et des conditions de travail confortables, bouchon de réservoir 1/4 de tour qui facilite le remplissage du réservoir d'huile, tendeur de chaîne latéral, dispositif de maintien de câble, protection contre les surcharges.

Longueur de guide	30 cm	
Référence	1209 200 0008	222,00 €
Longueur de guide	35 cm	
Référence	1209 200 0004	226,00 €

Autres versions: MSE 170 C-B voir tableau page 82

Prix public maximum conseillé € TTC, éco-participation incluse de 0,50 €

B = Tendeur de chaîne rapide
C = Version confort



MSE 190

230 V • 1,9 kW • 3,8 kg^①

Parfaite pour le bricolage et la coupe du bois de chauffage. Très bonne ergonomie pour des travaux sans effort, frein de chaîne QuickStop Super, la chaîne s'immobilise en une fraction de seconde en cas de relâchement de la poignée arrière, poignée soft-grip pour une bonne prise en main et des conditions de travail confortables, protection contre les surcharges.

Longueur de guide	35 cm	
Référence	1209 200 0005	288,00 €
Longueur de guide	40 cm	
Référence	1209 200 0057	298,00 €

Autres versions: MSE 190 C-B voir tableau page 82



MSE 230 C-B

230 V • 2,3 kW • 4,1 kg^①

Si vos besoins sont récurrents ou dans le cadre d'une utilisation intense ou professionnelle, vous vous orienterez vers cette MSE 230 C-B qui développe une puissance surprenante de 2300 watts. Elle dispose de série d'un tendeur rapide de chaîne pour retendre la chaîne simplement et rapidement sans outil ainsi que d'une protection électronique de surcharge à LED.

Longueur de guide	40 cm	
Référence	1209 200 0014	442,00 €
Longueur de guide	45 cm	
Référence	1209 200 0068	452,00 €



MSE 210 C-B

230 V • 2,1 kW • 4,0 kg^①

Tronçonneuse électrique très performante de dernière génération, la MSE 210 C-B dispose d'un très haut niveau d'équipement pour le plus grand confort des utilisateurs. Elle est équipée de série d'un tendeur rapide de chaîne pour retendre la chaîne simplement et rapidement sans outil. Avec son puissant moteur de 2100 watts elle est parfaitement adaptée à la coupe de bois de chauffage, l'entretien des arbres ou encore la réalisation de coffrages.

Longueur de guide	40 cm	
Référence	1209 200 0024	390,00 €



MSE 250

230 V • 2,5 kW • 4,6 kg^①

Tronçonneuse électrique STIHL la plus puissante à destination des professionnels du bâtiment, de la construction et de l'aménagement ou encore des scieries. Très haute performance de coupe grâce à son puissant moteur de 2500 watts et sa chaîne professionnelle Rapid Super à gouge carrée et au pas de $\frac{3}{8}$ " pour un rendement de coupe supérieur. Frein de chaîne QuickStop Super, protection électronique de surcharge à LED et commande électronique des fonctions du moteur.

Longueur de guide	40 cm	
Référence	1210 200 0000	773,00 €
Longueur de guide	45 cm	
Référence	1210 200 0001	783,00 €
Longueur de guide	50 cm	
Référence	1210 200 0004	793,00 €

① Poids sans câble ni huile de chaîne, avec guide et chaîne

ACCESSOIRES POUR TRONÇONNEUSES

- Des accessoires utiles et pratiques
- Protège-chaînes de différentes tailles, adaptés aux diverses longueurs de guides
- Transport aisé grâce au coffre de transport
- Outils et chevalets
- Compléments des accessoires page 310



CLÉ MULTIPLE

Pour retendre ou changer la chaîne, le guide ou la bougie.



Ouverture de clé 19 - 13[Ⓢ]

Référence 1129 890 3401 **8,30 €**

Ouverture de clé 19 - 16[Ⓢ]

Référence 0000 890 3400 **8,30 €**

Ouverture de clé 16 et 13[Ⓢ]

Référence 0000 890 3402 **8,30 €**

OUTILS MULTIFONCTIONS

Outil pratique, multifonction et robuste. Avec clé multiple, tournevis cruciforme et torx pour le démontage et le réglage du carburateur. Livré dans un sac nylon avec passant ceinture.



Ouverture de clé 19 - 13[Ⓢ]

Référence 0000 881 5501 **39,80 €**

Ouverture de clé 19 - 16[Ⓢ]

Référence 0000 881 5502 **39,80 €**

RALLONGE DE PROTÈGE-GUIDE

Longueur 30 cm, pour guide dépassant les 90 cm.



Référence 0000 792 9140

1,90 €



Prix public maximum
conseillé € TTC

Raccordement de guide : 3005[Ⓢ] Mini pour guides avec largeur de rainure 1,1 mm

Raccordement de guide : 3005[Ⓢ] pour guides avec largeur de rainure 1,3 mm

PROTÈGE-GUIDE

jusqu'à 25 cm	1,50	0000 792 9170	
jusqu'à 30 cm	1,80	0000 792 9171	0000 792 9172
jusqu'à 35 cm	1,80	0000 792 9171	0000 792 9172
jusqu'à 37 cm	2,00		
jusqu'à 45 cm	2,30		0000 792 9173
jusqu'à 55 cm	2,60		
jusqu'à 63 cm	4,00		
jusqu'à 75 cm	4,70		
jusqu'à 90 cm	5,50		

Prix public maximum conseillé € TTC

Ⓢ Pour MS 271, MS 291, MS 311, MS 391

Ⓢ Pour MS 170, MS 171, MS 180, MS 181, MS 193, MS 211, MS 231, MS 241, MS 251

CHEVALET DE SCIAGE EN BOIS

Version légère. Pour scier confortablement le bois de chauffage, charge maximale 70 kg.



Référence 0000 881 4602 **64,80 €**

CHEVALET DE SCIAGE MÉTALLIQUE

Modèle robuste. Peinture grise de revêtement, chaîne à ressort pour serrage du tronc à scier, charge maximale 100 kg.



Référence 0000 881 4607 **101,60 €**

PROTÈGE-GUIDE POUR TRONÇONNEUSES D'ÉLAGAGE

S'emboîte sur le couvercle du pignon de chaîne, sans risque de perte, en recouvrant entièrement la griffe métallique. Pour MS 193 T, MS 194 T et MS 201 T.



Pour guides de 35 cm de long max.
Référence 0000 792 9160 **5,30 €**

Raccordement de guide : 3003[©] pour guides avec largeur de rainure 1,6 mm

Raccordement de guide : 3002[©] pour guides avec largeur de rainure 1,6 mm

Raccordement de guide : 3006[©] pour GS 461

0000 792 9174

0000 792 9175

0000 792 9175

0000 792 9176[©]

0000 792 9177

0000 792 9177

0000 792 9178

0000 792 9178

0000 792 9179

0000 792 9179

COFFRE POUR TRONÇONNEUSE



Coffret de transport et de rangement adapté à toutes les tronçonneuses thermiques ou à batterie, d'une longueur de guide ne dépassant pas 45 cm (non adapté aux tronçonneuses électriques et aux tronçonneuses thermiques MS 462 C-M, MS 500i, MS 661 C-M, MS 880 et MS 881).

Référence 0000 900 4008 **41,80 €**

LASER 2-EN-1[©]

Double fonction : indicateur de sens d'abattage et dispositif d'aide au billonnage. Pour la découpe de morceaux de bois courts sans mesures préalables, comme indicateur de sens d'abattage pour le contrôle des coupes et du sens d'abattage, vidéo de démonstration sur DVD. Sélectionnez le support adéquat pour votre tronçonneuse.



Référence 0000 400 0200 **124,30 €**

ACCESSOIRE : SUPPORT 1143

Adaptée pour MS 231, MS 241, MS 251 toutes les versions sauf VW.

Référence 1143 791 5400 **10,60 €**

ACCESSOIRE : SUPPORT 1141

Adaptée pour MS 261, MS 271, MS 291 toutes les versions sauf VW.

Référence 1141 791 5400 **10,50 €**



LE CONSEIL DU PRO

En plus des repères d'abattage visibles sur le carter de ventilation, le capot et le cache-pignon des tronçonneuses STIHL, le laser projeté sur le sol permet un contrôle de la direction de chute encore plus précis. L'utilisation du laser 2-en-1 peut également représenter un gain de temps conséquent en tant qu'auxiliaire de mesure pour la coupe de bois de chauffage.

© Pour MS 150, MS 151 et MS 201

© N° de référence partielle de la pièce guide, pour plus de détails, consulter le tableau récapitulatif à partir de la page 92

© Également pour 3005 000 4721/50 cm

© Support non compris dans le volume de livraison

PERCHE D'ÉLAGAGE ET ACCESSOIRES

- Disponibles dans les variantes thermiques, à batterie ou électrique
- Pour l'élagage des bosquets, des sous-bois et la coupe d'arbres fruitiers de grande taille depuis le sol
- Pour la coupe de branches depuis le sol jusqu'à une hauteur de 5 mètres
- Harnais potence pour des travaux moins fatigants



HT 56 C-E

27,2 cm³ • 0,8 kW • 6,4 kg[Ⓞ]

Modèle d'entrée de gamme confortable avec moteur 2 temps pour l'entretien des arbres, du terrain et du verger. Chaîne 1/4"-PM3, réducteur compact et léger avec crochet de branche, manche démontable pour un grand rayon d'action et un transport facile. Longueur totale 280 cm.



Longueur du guide 25 cm
Référence 4139 200 0007

662,00 €



CARBURANTS ET LUBRIFIANTS APPROPRIÉS

À PARTIR DE LA PAGE 298

Prix public maximum conseillé € TTC

Ⓞ Poids réservoir vide, sans guide et chaîne


C = Version confort
E = Ergostart

DANS LA LIMITE DES STOCKS DISPONIBLES !

HT 103

31,4 cm³ • 1,05 kW • 7,2 kg[Ⓞ]

Perche d'élagage professionnelle pour les travaux d'entretien des arbres. Système d'entraînement léger et compact avec écrou imperdable, performance de coupe optimisée grâce à la chaîne 1/4"-PM3, moteur 4-MIX® avec système de démarrage simplifié. Grande ergonomie et précision de travail grâce au tube télescopique carré à poids réduit, longueur totale 270 - 390 cm.



Longueur du guide **30 cm**
Référence **4182 200 0141**


879,00 €

DANS LA LIMITE DES STOCKS DISPONIBLES !

HT 133


36,3 cm³ • 1,4 kW • 7,2 kg[Ⓞ]

Perche d'élagage avec excellent rapport poids/puissance pour les travaux de coupe exigeants dans l'arboriculture fruitière et l'entretien professionnel des arbres. Système d'entraînement léger et compact avec écrou imperdable, performance de coupe maximale grâce à la chaîne 1/4"-PM3, moteur 4-MIX® avec système de démarrage simplifié. Grande ergonomie et guidage stable grâce au tube télescopique carré à poids réduit, longueur totale 270 - 390 cm. Son confort est accru par le harnais potence RTS qui garantit une utilisation plus simple.



Longueur du guide **30 cm**
Référence **4182 200 0174**

1.026,00 €



1
2
3
4
6
7
8
9
10
11
12
13
14
15
16
17

NOUVEAU**HTA 66**36 V • 3,3 kg^①

Perche d'élagage à batterie légère et silencieuse tout en étant puissante, idéale pour l'entretien du terrain, du jardin et des arbres fruitiers. Munie d'une chaîne 1/4"-PM3, d'une tête d'entraînement légère avec crochet de branche et d'un manche rigide. Longueur totale 240 cm.

HTA 66 sans batterie ni chargeur^①

Longueur du guide 30 cm

Référence LA03 011 6410

509,00 €^②**Batterie et chargeur conseillés :** batterie AP 200 et chargeur AL 300**NOUVEAU****HTA 86**36 V • 4,6 kg^①

Puissante perche d'élagage à batterie. Silencieuse et faible en vibrations. Destinée aux utilisateurs professionnels du domaine de l'entretien des arbres, de l'arboriculture et des communes. Pour l'ébranchage des arbres, enlever le bois mort ou les branches cassées ainsi que pour la coupe des arbres fruitiers. Chaîne 1/4" PM3, tête d'entraînement légère et compacte avec un solide crochet de branche pour enlever facilement les branches coupées de l'arbre. Manche télescopique pro d'une bonne rigidité, muni d'un réglage rapide permettant une coupe nette et précise. Longueur totale 270 - 390 cm.

HTA 86 sans batterie ni chargeur^①

Longueur du guide 30 cm

Référence LA03 200 0002

609,00 €^②**Batterie et chargeur conseillés :** batterie AP 200 et chargeur AL 300**PINCE POUR MANCHE
TÉLESCOPIQUE**

Pour une ergonomie de travail maximale. Se combine avec un harnais simple le système de harnais potence RTS. Fixation et retrait facile de l'appareil. Compris dans la livraison pour HT 103 et HT 133. Convient pour HTA 85, HTA 86, HLA 85, HLA 86 et HTA 135.

Référence 0000 790 8600

17,90 €**HARNAIS POTENCE RTS**

Pour des utilisations prolongées. S'adapte à la taille de l'utilisateur, permet de travailler de façon ergonomique sans effort particulier. Convient pour les perches d'élagage : HTA 65, HTA 66, HTA 85, HTA 86, HTA 135, HTE 60 ; moteurs Combi avec HT-KM ou HL-KM 145° : KM 56 RC-E, KM 94 RC-E, KM 111 R, KM 131 R, KMA 135 R ; taille-haies sur perche : HL 94 C-E, HLA 65, HLA 66, HLA 85, HLA 86, HLA 135, HLE 71. Ne peut être utilisé avec : KMA 130 R, HL 94 KC-E et HLE 71 K.

Référence 0000 790 4400

181,00 €

NOUVEAU - DISPONIBLE PRINTEMPS 2021**HTA 135**36 V • 6,8 kg[Ⓢ]
APIII
 SYSTEM
 AP 3005

La plus puissante des perches d'élagage à batterie STIHL. Silencieuse et faible en vibrations. Destinée à un usage intensif dans le domaine de l'entretien des arbres, de l'arboriculture et des communes. Solution adaptée pour l'ébranchage des arbres, enlever le bois mort ou les branches cassées ainsi que pour la coupe des arbres fruitiers. Chaîne 1/4" PM3, réducteur léger en magnésium avec un solide crochet de branche. Manche télescopique professionnel d'une bonne rigidité, muni d'un réglage rapide permettant une coupe précise. Emplacement prévu pour le STIHL Smart Connector 2 A dans le carter de l'appareil. Longueur totale 285 - 405 cm.

**799,00 €**[Ⓢ]HTA 135 sans batterie ni chargeur[Ⓢ]Longueur du guide **30 cm**Référence **LA01 200 0005****HTE 60**230 V • 1,45 kW • 5,0 kg[Ⓢ]

Perche d'élagage puissante électrique pour l'entretien des arbres et arbres fruitiers. Chaîne 1/4" PM3, réducteur léger en magnésium avec crochet de branche solide, manche rigide. Longueur totale 210 cm.

Longueur du guide **30 cm**Référence **4810 200 0016****524,00 €**[Ⓢ]**ANGLE DE TRANSMISSION**

Pour HT 103, HT 133 et HTA 135

Référence

4182 640 0200

114,10 €

Pour HT 56 et HTE 60

Référence

4138 640 0201

116,80 €**BATTERIES ADAPTÉES ET AUTRES ACCESSOIRES**

À PARTIR DE LA PAGE 10

1

2

3

4

5

6

7

8

9

10

11

12

13

14

15

16

17

	Référence	Prix public maximum conseillé € TTC	Longueur de guide [Ⓞ] (cm)	Cylindrée (cm ³)	Puissance (kW)	Poids [Ⓞ] (kg)	Rapport poids / puissance (kg / kW)	Niveau de pression sonore [Ⓞ] (dB(A))	Niveau de puissance acoustique [Ⓞ] (dB(A))
TRONÇONNEUSES THERMIQUES POUR LES PARTICULIERS									
MS 170	1130 200 0299 1130 200 0300	199,00 199,00	30 35	30,1	1,2	4,1	3,4	100	111
MS 180	1130 200 0501	265,00	35	31,8	1,4	4,1	3,0	100	112
MS 180 C-BE	1130 200 0387	305,00	35	31,8	1,4	4,5	3,2	100	112
MS 181	1139 200 0145	362,00	35	31,8	1,5	4,3	2,9	100	112
MS 181 C-BE	1139 200 0146	402,00	35	31,8	1,5	4,6	3,1	100	112
MS 211	1139 200 0248	432,00	40	35,2	1,7	4,3	2,5	100	113
MS 211 C-BE	1139 200 0250 1139 200 0252	484,00 504,00	40 40	35,2	1,7	4,6	2,7	100	113
MS 231	1143 200 0679	538,00	40	42,6	2,0	4,8	2,4	103	114
MS 231 C-BE	1143 200 0680	578,00	40	42,6	2,0	5,1	2,6	103	114
MS 251	1143 200 0676	588,00	45	45,6	2,2	4,8	2,2	103	114
MS 251 C-BE	1143 200 0677	615,00	45	45,6	2,2	5,1	2,4	103	114
TRONÇONNEUSES SPÉCIALES LÉGÈRES									
MS 151 C-E	1146 200 0055	528,00	30	23,6	1,1	2,8	2,5	96	110
MS 194 C-E	1137 200 0341 1137 200 0329	409,00 425,00	30 35	31,8	1,4	3,6	2,6	101	114
MS 201 C-M	1145 200 0259 1145 200 0262 1145 200 0266	757,00 759,00 759,00	35 35 35	35,2	1,8	4,0	2,2	99	112
TRONÇONNEUSES THERMIQUES POUR L'AGRICULTURE ET L'HORTICULTURE									
MS 271	1141 200 0660	688,00	45	50,2	2,6	5,6	2,2	103	115
MS 271 C-BE	1141 200 0661	759,00	45	50,2	2,6	6,2	2,4	103	115
MS 291	1141 200 0198	759,00	45	55,5	2,8	5,6	2,0	103	116
MS 291 C-BE	1141 200 0559	799,00	45	55,5	2,8	6,2	2,2	103	116
MS 311	1140 200 0199 1140 200 0175	799,00 809,00	45 50	59,0	3,1	6,2	2,0	105	117
MS 391	1140 200 0191 1140 200 0185	850,00 860,00	45 50	64,1	3,3	6,2	1,9	105	117
TRONÇONNEUSES THERMIQUES POUR TRAVAUX FORESTIERS									
MS 241 C-M	1143 200 0681 1143 200 0682	788,00 798,00	40 45	42,6	2,3	4,5	2,0	103	115
MS 261 C-M	1141 200 0657 1141 200 0658	869,00 879,00	40 45	50,2	3,0	4,9	1,6	105	116
MS 261 C-M VW	1141 200 0659	979,00	45	50,2	3,0	5,1	1,7	105	116

• De série
○ Optionnel (accessoire)

B = Teendeur de chaîne rapide
C = Version confort
E = ErgoStart

Ⓞ La longueur de coupe effective est inférieure à la longueur de guide indiquée. Autres dispositifs de coupe disponibles à partir de la page 92
Ⓞ Poids réservoir vide, sans guide et chaîne

Niveau de vibration gauche / droite [Ⓞ] (m/s ²)	Pas de chaîne	Type de chaîne STIHL Oilomatic [Ⓞ]	Guide Light (allégé)	Pompe à huile à débit réglable	Tendeur de chaîne latéral	STIHL Tendeur de chaîne rapide (B)	Pompe d'amorçage à carburant	Soupape de décompression	STIHL ElastoStart	STIHL ErgoStart (E)	Système de filtre à air à préfiltration	Filtre HD2	Fermeture du réservoir sans outil	Chauffage électrique de la poignée (W)	Chauffage électrique de carburateur (V)	STIHL M-Tronic (M)
6,9 / 6,4	3/8" P	PM3 [Ⓞ]	○	-	○	○	-	-	○	-	-	-	-	-	-	-
6,6 / 7,8	3/8" P	PM3 [Ⓞ]	○	-	●	○	-	-	○	-	-	-	-	-	-	-
6,6 / 7,8	3/8" P	PM3 [Ⓞ]	○	-	-	●	-	-	-	●	-	-	-	-	-	-
3,5 / 3,0	3/8" P	PM3	○	-	●	○	-	-	○	-	●	-	●	-	-	-
3,5 / 3,0	3/8" P	PM3	○	-	-	●	●	-	-	●	●	-	●	-	-	-
3,5 / 3,5	3/8" P	PM3	○	-	●	○	-	-	○	-	●	-	●	-	-	-
3,5 / 3,5	3/8" P	PM3	○	-	-	●	●	-	-	●	●	-	●	-	-	-
3,9 / 3,9	.325"	RM3 Pro	○	-	●	○	-	-	○	-	●	○	●	-	-	-
3,9 / 3,9	.325"	RM3 Pro	○	-	-	●	●	-	-	●	●	○	●	-	-	-
3,9 / 3,9	.325"	RM3 Pro	○	-	●	○	-	-	○	-	●	○	●	-	-	-
3,9 / 3,9	.325"	RM3 Pro	○	-	-	●	●	-	-	●	●	○	●	-	-	-
4,9 / 4,9	1/4" P	PM3 [Ⓞ]	-	-	●	-	●	-	-	●	-	-	●	-	-	-
3,6 / 3,6	3/8" P	PM3	-	-	●	-	●	-	-	●	-	-	●	-	-	-
3,3 / 3,3	3/8" P	PM3 PM3 PS3	●	●	●	-	-	-	●	-	-	-	●	-	-	●
4,5 / 4,5	.325"	RM3 Pro	-	-	●	-	-	-	○	-	●	○	●	-	-	-
4,5 / 4,5	.325"	RM3 Pro	-	-	-	●	●	-	-	●	●	○	●	-	-	-
4,5 / 4,5	3/8"	RM	-	-	●	-	-	-	○	-	●	○	●	-	-	-
4,5 / 4,5	3/8"	RM	-	-	-	●	●	-	-	●	●	○	●	-	-	-
4,0 / 4,0	3/8"	RM	-	●	●	-	-	●	○	-	●	○	●	-	-	-
4,0 / 4,0	3/8"	RM	-	●	●	-	-	●	○	-	●	○	●	-	-	-
2,9 / 2,9	.325"	RM3 Pro	○	●	●	-	-	●	●	-	●	●	●	-	-	●
3,5 / 3,5	.325"	RM3 Pro	-	●	●	-	-	●	●	-	●	●	●	-	-	●
3,5 / 3,5	.325"	RM3 Pro	-	●	●	-	-	●	●	-	●	●	●	●	●	●

Ⓞ Valeur K selon la directive européenne 2006/42/EG = 2,0 dB(A)

Ⓞ Valeur K selon la directive européenne 2006/42/EG = 2 m/s²

Ⓞ Vous trouverez des informations détaillées sur les types de chaînes STIHL à partir de la page 87

Ⓞ Dispositif de coupe étroit

	Référence	Prix public maximum conseillé € TTC	Longueur de guide [Ⓞ] (cm)	Cylindrée (cm³)	Puissance (kW)	Poids [Ⓞ] (kg)	Rapport poids / puissance (kg / kW)	Niveau de pression sonore [Ⓞ] (dB(A))	Niveau de puissance acoustique [Ⓞ] (dB(A))	Niveau de vibration gauche / droite [Ⓞ] (m/s²)
TRONÇONNEUSES THERMIQUES POUR TRAVAUX FORESTIERS										
MS 362 C-M	1140 200 0550	1.027,00	40							
	1140 200 0495	1.027,00	40							
	1140 200 0496	1.037,00	45							
	1140 200 0490	1.037,00	45	59,0	3,5	5,6	1,6	106	117	3,5 / 3,5
	1140 200 0494	1.047,00	50							
	1140 200 0492	1.047,00	50							
	1140 200 0546	1.067,00	50							
MS 362 C-M VW	1140 200 0548	1.153,00	50	59,0	3,5	5,8	1,7	106	117	3,5 / 3,5
NOUVEAU MS 400 C-M	1140 200 0666	1.125,00	45							
	1140 200 0521	1.125,00	45							
	1140 200 0699	1.135,00	50							
	1140 200 0471	1.135,00	50	66,8	4,0	5,8	1,5	107	118	3,5 / 3,5
	1140 200 0526	1.145,00	55							
	1140 200 0527	1.145,00	55							
MS 462 C-M	1142 200 0042	1.335,00	45							
	1142 200 0013	1.335,00	45							
	1142 200 0014	1.345,00	50							
	1142 200 0016	1.345,00	50							
	1142 200 0080	1.366,00	50							
	1142 200 0028	1.366,00	50	72,2	4,4	6,0	1,4	108	119	4,8 / 3,6
	1142 200 0041	1.386,00	50							
	1142 200 0019	1.356,00	55							
	1142 200 0040	1.356,00	55							
	1142 200 0035	1.386,00	63							
	1142 200 0094	1.386,00	63							
MS 462 C-M VW	1142 200 0043	1.437,00	50	72,2	4,4	6,1	1,4	108	119	4,8 / 3,6
MS 500i	1147 200 0006	1.710,00	50							
	1147 200 0000	1.710,00	50							
	1147 200 0024	1.699,00	55							
	1147 200 0025	1.699,00	55	79,2	5,0	6,2	1,2	106	119	4,2 / 4,0
	1147 200 0007	1.730,00	63							
	1147 200 0001	1.730,00	63							
	1147 200 0002	1.760,00	71							
MS 500i W	1147 200 0003	1.832,00	50	79,2	5,0	6,3	1,3	106	119	4,2 / 4,0
MS 661 C-M	1144 200 0325	1.679,00	50							
	1144 200 0323	1.679,00	50							
	1144 200 0326	1.690,00	55							
	1144 200 0320	1.700,00	63							
	1144 200 0321	1.700,00	63	91,1	5,4	7,4	1,4	105	118	6,9 / 5,6
	1144 200 0372	1.740,00	80							
	1144 200 0371	1.740,00	80							
MS 661 C-M W	1144 200 0346	1.811,00	63	91,1	5,4	7,6	1,4	105	118	6,9 / 5,6
NOUVEAU MS 881	1124 200 0201	1.862,00	63							
	1124 200 0199	1.882,00	75							
	1124 200 0207	1.882,00	75							
	1124 200 0205	1.922,00	75	121,6	6,4	9,8	1,5	106	118	8,9 / 8,9
	1124 200 0200	1.907,00	90							
	1124 200 0202	1.907,00	90							
	1124 200 0208	1.983,00	90							

- De série
- Optionnel (accessoire)

B = Tendeur de chaîne rapide
C = Version confort
E = ErgoStart

M = M-Tronic
V = Chauffage électrique de carburateur
W = Chauffage électrique de la poignée

Ⓞ La longueur de coupe effective est inférieure à la longueur de guide indiquée. Autres dispositifs de coupe disponibles à partir de la page 92

Pas de chaîne	Type de chaîne STIHL Oilomatic®	Guide Light (allégé)	Pompe à huile à débit réglable	Tendeur de chaîne latéral	STIHL Tendeur de chaîne rapide (B)	Pompe d'amorçage à carburant	Soupape de décompression	STIHL ElastoStart	STIHL ErgoStart (E)	Système de filtre à air à préfiltration	Filtre HD2	Fermeture du réservoir sans outil	Chauffage électrique de la poignée (W)	Chauffage électrique de carburateur (V)	STIHL M-Tronic (M)	STIHL Injection (i)
3/8"	RM	-														
	RS	-														
	RM	-														
	RS	-	•	•	-	-	•	•	-	•	•	•	-	-	•	-
	RS	•														
3/8"	RS	-	•	•	-	-	•	•	-	•	•	•	•	•	•	-
3/8"	RM	-														
	RS	•	•	•	-	-	•	•	-	•	•	•	-	-	•	-
	RM	•														
	RS	•														
	RS	-														
3/8"	RM	-														
	RS	-														
	RM	-														
	RS	-														
	RM	•	•	•	-	-	•	•	-	•	•	•	-	-	•	-
	RS	•														
	RM	-														
	RS	•														
3/8"	RS	-	•	•	-	-	•	•	-	-	•	•	•	-	•	-
3/8"	RM	-														
	RS	-														
	RM	-														
	RM	-	•	•	-	-	•	•	-	-	•	•	-	-	•	-
	RS	•														
3/8"	RS	-	•	•	-	-	•	•	-	-	•	•	•	-	•	-
.404"	RS	-														
	RS	-														
	RMK	-														
	RM	-	•	•	-	-	•	•	-	-	•	•	-	-	-	-
	RMK	-														

Ⓢ Poids réservoir vide, sans guide et chaîne

Ⓢ Valeur K selon la directive européenne 2006 / 42 / EG = 2,0 dB(A)

Ⓢ Valeur K selon la directive européenne 2006 / 42 / EG = 2 m/s²

Ⓢ Vous trouverez des informations détaillées sur les types de chaînes STIHL à partir de la page 87

1
2
3
4
5
6
7
8
9
10
11
12
13
14
15
16
17

	Référence	Prix public maximum conseillé € TTC	Longueur de guide ^① (cm)	Cylindrée (cm ³)	Puissance (kW)	Tension nominale (V)	Poids (kg)	Rapport poids / puissance (kg / kW)	Niveau de pression sonore ^② (dB(A))	Niveau de puissance acoustique ^② (dB(A))	Niveau de vibration gauche / droite ^② (m/s ²)
TRONÇONNEUSES D'ÉLAGAGE											
MS 151 TC-E	1146 200 0056	538,00	25	23,6	1,1	-	2,6 ^③	2,4	96	109	4,9 / 4,9
MS 194 T	1137 200 0325	409,00	30	31,8	1,4	-	3,3 ^③	2,4	100	112	3,6 / 3,6
	1137 200 0314	409,00	30								
	1137 200 0326	425,00	35								
	1137 200 0312	425,00	35								
MS 194 T-CE	1137 200 0327	445,00	30	31,8	1,4	-	3,3 ^③	2,4	100	112	3,6 / 3,6
	1137 200 0328	455,00	35								
MS 201 TC-M	1145 200 0269	759,00	35	35,2	1,8	-	3,7 ^③	2,1	100	113	3,5 / 3,1
	1145 200 0268	769,00	35								
	1145 200 0267	769,00	35								
MSA 161 T	1252 200 0043	460,00 ^{③④}	25	-	-	36	2,5 ^③	-	83	94	2,1 / 2,2
	1252 200 0044	470,00^{③④}	30								
TRONÇONNEUSE D'INTERVENTION											
MS 462 C-M R	1142 200 0025	2.201,00	50	72,2	4,4	-	6,5 ^③	1,5	108	119	3,3 / 2,7
TRONÇONNEUSES À BATTERIE^①											
MSA 120 C-B	1254 011 5870	229,00^③	30	-	-	36	2,7 ^③	-	83	94	3,4 / 3,2
Pack MSA 120 C-B avec AK 20 + AL 101	1254 011 5880	339,00	30	-	-	36	3,9 ^③	-	83	94	3,4 / 3,2
MSA 140 C-B	1254 011 5840	259,00^③	30	-	-	36	2,6 ^③	-	83	94	4,3 / 4,8
Pack MSA 140 C-B avec AK 30 + AL 101	1254 011 5850	399,00	30	-	-	36	3,9 ^③	-	83	94	4,3 / 4,8
MSA 160 C-B	1250 200 0049	333,00^③	30	-	-	36	3,1 ^③	-	84	95	2,7 / 2,9
MSA 200 C-B	1251 200 0021	428,00^③	35	-	-	36	3,3 ^③	-	84	95	4,6 / 3,9
MSA 220 C-B	1251 200 0072	453,00^③	35	-	-	36	3,6 ^③	-	89	100	4,8 / 3,6

- De série
- Optionnel (accessoire)

B = Tendeur de chaîne rapide
C = Version confort
E = ErgoStart

R = Tronçonneuse d'intervention
M = M-Tronic
T = Poignée spéciale



① La longueur de coupe effective est inférieure à la longueur de guide indiquée. Autres dispositifs de coupe disponibles à partir de la page 92

② Valeur K selon la directive européenne 2006 / 42 / EG = 2,0 dB(A)


Pas de chaîne	Type de chaîne STIHL Oilomatic®	Guide Light (allégé)	Pompe à huile à débit réglable	Tendeur de chaîne latéral	STIHL Tendeur de chaîne rapide (B)	Pompe d'amorçage à carburant	Soupape de décompression	STIHL ElastoStart	STIHL ErgoStart (E)	Système de filtre à air à préfiltration	Filtre HD2	Fermeture du réservoir sans outil	STIHL M-Tronic (M)	Fermeture du réservoir d'huile sans outil	Protection anti-surcharge	Poignée soft-grip
1/4" P	PM3	-	-	●	-	●	-	-	●	-	-	●	-	●	-	-
3/8" P		●														
1/4" P	PM3	-	-	●	-	●	-	●	-	-	-	●	-	●	-	-
3/8" P		●														
1/4" P		-														
3/8" P	PM3	-	-	●	-	●	-	●	●	-	-	●	-	●	-	-
3/8" P	PM3	-	●	●	-	-	-	●	-	-	-	●	●	●	-	-
3/8" P	PS3	●														
1/4" P	PM3	-	-	●	-	-	-	-	-	-	-	-	-	●	●	●
3/8"	RDR	-	●	●	-	-	●	-	-	●	●	●	●	●	-	-
1/4" P	PM3	-	-	-	●	-	-	-	-	-	-	-	-	●	●	●
1/4" P	PM3	-	-	-	●	-	-	-	-	-	-	-	-	●	●	●
1/4" P	PM3	-	-	-	●	-	-	-	-	-	-	-	-	●	●	●
1/4" P	PM3	-	-	-	●	-	-	-	-	-	-	-	-	●	●	●
1/4" P	PM3	-	-	-	●	-	-	-	-	-	-	-	-	●	●	●
3/8" P	PS3	-	-	-	●	-	-	-	-	-	-	-	-	●	●	●

Ⓢ Valeur K selon la directive européenne 2006/42/EG = 2 m/s²
 Ⓢ Vous trouverez des informations détaillées sur les types de chaînes STIHL à partir de la page 87
 Ⓢ Poids réservoir vide, sans guide et chaîne

Ⓢ Poids sans batterie, avec guide et chaîne
 Ⓢ Poids batterie incluse avec guide et chaîne, sans chargeur
 Ⓢ Prix sans batterie ni chargeur
 Ⓢ Éco-participation incluse de 0,50 €

	Référence	Prix public maximum conseillé € TTC	Longueur de guide ^① (cm)	Cylindrée (cm ³)	Puissance (kW)	Tension nominale (V)	Puissance absorbée (kW)	Poids (kg)	Niveau de pression sonore ^② (dB(A))	Niveau de puissance acoustique ^③ (dB(A))	Niveau de vibration gauche / droite ^③ (m/s ²)
TRONÇONNEUSES ÉLECTRIQUES[®]											
MSE 141	1208 200 0304	159,00	30	-	-	230	1,4	3,6 ^③	90	101	3,3 / 4,2
	1208 200 0305	159,00	35	-	-						
MSE 170	1209 200 0008	222,00	30	-	-	230	1,7	3,8 ^③	92	103	2,9 / 3,4
	1209 200 0004	226,00	35	-	-						
MSE 170 C-B	1209 200 0089	246,00	30	-	-	230	1,7	3,9 ^③	92	103	2,9 / 3,4
	1209 200 0090	252,00	35	-	-						
MSE 190	1209 200 0005	288,00	35	-	-	230	1,9	3,8 ^③	92	103	2,9 / 3,4
	1209 200 0057	298,00	40	-	-						
MSE 190 C-B	1209 200 0001	319,00	35	-	-	230	1,9	3,9 ^③	92	103	2,9 / 3,4
	1209 200 0035	329,00	40	-	-						
	1209 200 0038	339,00	40	-	-						
MSE 210 C-B	1209 200 0024	390,00	40	-	-	230	2,1	4,0 ^③	93	104	3,4 / 4,2
MSE 230 C-B	1209 200 0014	442,00	40	-	-	230	2,3	4,1 ^③	93	104	3,4 / 4,2
	1209 200 0068	452,00	45	-	-						
MSE 250	1210 200 0000	773,00	40	-	-	230	2,5	4,6 ^③	94	105	3,1 / 4,1
	1210 200 0001	783,00	45	-	-						
	1210 200 0004	793,00	50	-	-						
PERCHES D'ÉLAGAGE THERMIQUES											
HT 56 C-E	4139 200 0007	662,00	25	27,2	0,8	-	-	6,4 ^③	91	106	5,2 / 4,9
 HT 103	4182 200 0141	879,00	30	31,4	1,05	-	-	7,2 ^③	89	106	3,6 / 4,3
 HT 133	4182 200 0174	1.026,00	30	36,3	1,4	-	-	7,2 ^③	93	109	3,6 / 4,3
PERCHE D'ÉLAGAGE À BATTERIE[®]											
NOUVEAU HTA 66	LA03 011 6410	509,00 ^④	25	-	-	36	-	3,3 ^③	78	93	1,0 / 1,0
NOUVEAU HTA 86	LA03 200 0002	609,00 ^④	30	-	-	36	-	4,6 ^③	77	93	1,0 / 1,0
NOUVEAU[®] HTA 135	LA01 200 0005	799,00 ^④	30	-	-	36	-	6,8 ^③	84	96	4,3 / 5,1
PERCHE D'ÉLAGAGE ÉLECTRIQUE[®]											
HTE 60	4810 200 0016	524,00	30	-	-	230	1,45	5,0 ^③	90	102	3,6 / 4,2

- De série
- Optionnel (accessoire)

 Dans la limite des stocks disponibles !

B = Tendeur de chaîne rapide
C = Version confort
E = ErgoStart

① La longueur de coupe effective est inférieure à la longueur de guide indiquée. Autres dispositifs de coupe disponibles à partir de la page 92

② Valeur K selon la directive européenne 2006/42/EG = 2,0 dB(A)

③ Valeur K selon la directive européenne 2006/42/EG = 2 m/s²

Longueur de câble (m)	Pas de chaîne	Type de chaîne STIHL Oilomatic®	Longueur totale avec dispositif de coupe (cm)	STIHL Moteur 4-MIX®	Guide Light (allégé)	Tendeur de chaîne latéral	STIHL Tendeur de chaîne rapide (B)	Système anti-vibrations STIHL	STIHL ErgoStart (E)	Fermeture du réservoir d'huile sans outil	Protection anti-surcharge	Disjoncteur électronique de surcharge à LED	Poignée soft-grip	Soupape de décompression
0,3	3/8" P	PM3®	-	-	●	●	-	-	-	-	●	-	-	-
0,5	3/8" P	PM3®	-	-	●	●	-	-	-	●	●	-	-	-
4,0	3/8" P	PM3®	-	-	●	-	●	-	-	●	●	-	●	-
1,7	3/8" P	PM3	-	-	●	●	-	-	-	●	●	-	●	-
4,0	3/8" P	PM3 PM3 PD3	-	-	●	-	●	-	-	●	●	-	●	-
4,0	3/8" P	PM3	-	-	●	-	●	-	-	●	●	-	●	-
4,0	3/8" P	PM3	-	-	●	-	●	-	-	●	●	●	●	-
4,0	3/8"	RS3	-	-	-	●	-	-	-	●	●	●	●	-
-	1/4" P	PM3	280	-	-	●	-	-	●	●	-	-	-	-
-	1/4" P	PM3	270 - 390	●	-	●	-	●	-	●	-	-	-	●
-	1/4" P	PM3	270 - 390	●	-	●	-	●	-	●	-	-	-	●
-	1/4" P	PM3	240	-	-	●	-	-	-	●	●	-	●	-
-	1/4" P	PM3	270 - 390	-	-	●	-	-	-	●	●	-	●	-
-	1/4" P	PM3	285 - 405	-	-	●	-	-	-	●	●	-	●	-
0,3	1/4" P	PM3	210	-	-	●	-	-	-	●	●	-	●	-

① Vous trouverez des informations détaillées sur les types de chaînes STIHL à partir de la page 87

② Poids sans câble ni huile de chaîne, avec guide et chaîne

③ Poids réservoir vide, sans guide et chaîne

④ Poids sans batterie, guide et chaîne

⑤ Poids sans batterie, guide et chaîne, avec pied

⑥ Poids sans câble ni huile de chaîne, avec guide et chaîne

⑦ Dispositif de coupe étroit

⑧ Prix sans batterie ni chargeur

⑨ Disponible printemps 2021

⑩ Éco-participation incluse de 0,50 €



PRÉCISION MAXIMALE DENT APRÈS DENT.

CHAÎNES DE TRONÇONNEUSES **87**

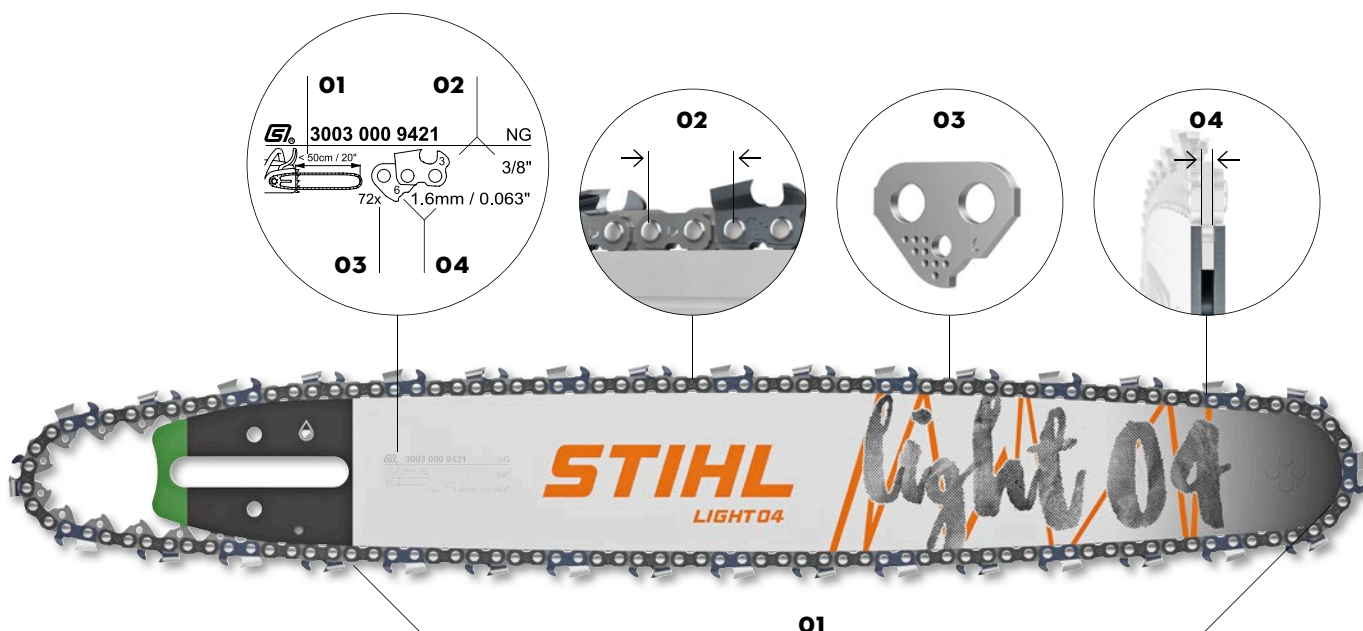
GUIDES **90**

OUTILS POUR L'ENTRETIEN DU
DISPOSITIF DE COUPE

94






DISPOSITIFS DE COUPE EN DÉTAIL



LA MÉTHODE POUR TROUVER LA CHAÎNE ADAPTÉE

Afin de trouver la chaîne adaptée à l'usage que vous souhaitez en faire, vous avez besoin de certaines informations pour que la tronçonneuse, le guide et la chaîne se correspondent. La plaque descriptive sur le guide comprend les quatre valeurs suivantes :

- 01**  **LONGUEUR DE GUIDE**
La longueur du guide adéquate doit être choisie selon le type d'utilisation.
- 02**  **PAS DE CHAÎNE**
Le pas de chaîne indique la distance moyenne entre 3 rivets. Le pas doit correspondre à la chaîne, au guide et à la tronçonneuse.
- 03**  **NOMBRE DE MAILLONS ENTRAÎNEURS**
Le nombre de maillons entraîneurs définit la longueur de la chaîne. Pour ce faire, seuls les maillons entraîneurs sont comptés, pas les gouges.

- 04**  **JAUGE / ÉPAISSEUR DES MAILLONS ENTRAÎNEURS**
La chaîne est guidée avec les maillons entraîneurs dans le guide. La largeur de la rainure du guide et l'épaisseur des maillons entraîneurs doivent correspondre.

Choisissez le type de chaîne correspondant à vos travaux. Le type de chaîne se détermine selon la forme de la dent tranchante. Les types de chaîne suivants sont disponibles :

MICRO



SUPER



DURO



Vous trouverez des informations détaillées à partir de la page 87.

Les informations suivantes vous permettent de déterminer le numéro de commande à 11 chiffres de la chaîne que vous souhaitez :

- A** NUMÉRO DE COMMANDE DE LA PIÈCE À 4 CHIFFRES
En fonction du type de chaîne, du pas de chaîne et de la largeur de la rainure / de l'épaisseur du maillon entraîneur. Vous les trouverez à partir de la page 87.
- B** + 000
- C** + 00 + NOMBRE DE MAILLONS ENTRAÎNEURS NÉCESSAIRE
Le nombre de maillons entraîneurs nécessaire dépend de la longueur du guide et se trouve sur le guide ou à la page 92. Le nombre de maillons entraîneurs détermine la longueur de la chaîne. Si le nombre d'entraîneurs est supérieur à 99, on enlève le deuxième zéro afin d'obtenir un numéro de commande à 11 chiffres.

3670 000 0056

| A | B | C

CHAÎNES DE TRONÇONNEUSES

- Performances de coupe hors pair
- Dents en acier spécial chromées par électrolyse et rivets trempés
- Adaptation idéale au guide et à la tronçonneuse
- Travail de haute précision provenant du site de production STIHL à Wil (Suisse)



MICRO

Chaînes Micro sont particulièrement fiables et confortables. La chaîne à gouge demie-ronde offre une qualité de coupe élevée avec un faible niveau de vibrations et est facile à affûter. Elle constitue donc un bon choix pour les utilisateurs occasionnels et l'agriculture.

CHAÎNE MICRO



Chaîne à faibles vibrations, qualité de coupe élevée, robuste.

	1/4" P	1/4"	3/8" P	.325"	3/8"	.404"
1,3 mm	-	3660	3613	3693	3650	-
1,5 mm[Ⓢ]	-	-	-	3685	3651	-
1,6 mm	-	-	-	3686	3652	3668

CHAÎNE MICRO 3



Chaîne à faible tendance au rebond et à faibles vibrations avec maillon entraîneur à bossage. Qualité de coupe élevée, coupe douce, robuste.

	1/4" P	1/4"	3/8" P	.325"	3/8"	.404"
1,1 mm	3670	-	3610 [Ⓢ]	-	-	-
1,3 mm	-	-	3636	3695	-	-
1,5 mm[Ⓢ]	-	-	-	3688	-	-
1,6 mm	-	-	-	3689	-	-

Ⓢ Chaînes STIHL pour tronçonneuses d'autres fabricants
 Ⓢ Dispositif de coupe étroit





SUPER

Les chaînes **Super** possèdent la performance de coupe la plus élevée de toutes les chaînes STIHL. Cette performance est atteinte grâce à la dent douce et à la faible résistance de coupe. Les chaînes Super sont donc idéales pour les travaux forestiers professionnels et l'exploitation du bois.

CHAÎNE SUPER



Chaîne haute performance à faibles vibrations pour les utilisateurs professionnels. Performances de coupe extrêmement élevées pour une haute qualité de coupe.

	1/4" P	1/4"	3/8" P	.325"	3/8"	.404"
1,3 mm	-	-	3617	3690	3623	-
1,5 mm ^①	-	-	-	3638	3622	-
1,6 mm	-	-	-	3639	3621	3946

CHAÎNE SUPER 3



Chaîne haute performance à faible tendance au rebond et à faibles vibrations avec maillon entraîneur à bossage. Performances de coupe élevées pour une haute qualité de coupe.

	1/4" P	1/4"	3/8" P	.325"	3/8"	.404"
1,3 mm	-	-	3616	-	-	-



DURO

Les chaînes **Duro** sont particulièrement robustes et résistantes à l'usure. Grâce à la pastille en carbure, les chaînes restent coupantes jusqu'à dix fois plus longtemps que les chaînes ordinaires. Une chaîne Duro est donc particulièrement adaptée à la coupe de bois sale.

CHAÎNE DURO 3



Chaîne en carbure ultra robuste et à faible tendance au rebond avec maillon entraîneur à bossage pour des applications exigeantes. Chaîne ne devant pas être réaffûtée et restant coupante jusqu'à dix fois plus longtemps que les chaînes ordinaires. Extrêmement robuste, d'une grande durabilité, faible niveau de vibrations.

	1/4" P	1/4"	3/8" P	.325"	3/8"	.404"
1,3 mm	-	-	3612	3696	-	-
1,5 mm ^①	-	-	-	-	3682	-
1,6 mm	-	-	-	3667	3683	-



DISPOSITIFS DE COUPE POUR DÉCOUPEUSE À PIERRE GS 461

À LA PAGE 281

① Chaînes de tronçonneuses pour tronçonneuses d'autres fabricants
 ② Chaîne standard, pas de version spécifique carving

APPLICATIONS SPÉCIALES DES CHÂÎNES

STIHL vous propose toujours la chaîne adaptée à l'usage souhaité. Pour les domaines d'utilisation spéciaux, nous proposons des chaînes spécialement adaptées à ces types d'application. Vous trouverez également les guide STIHL correspondants.

CARVING



Chaîne spécialement conçue pour les sculpteurs sur bois. Niveau de vibrations réduit, excellente performance de coupe. Grâce à une platine supérieure raccourcie, il n'est plus nécessaire d'appuyer lors de l'exécution d'une coupe en plongée. Vitesse de coupe nettement plus élevée que les chaînes 1/4" ordinaires.



Pas (pouces)

Prix public maximum conseillé € TTC

Carving E,
30 cm

Prix public maximum conseillé € TTC

		CHAÎNE		GUIDE	
MS 151, MSA 120/140 / 160/200	1/4" P	3670 000 0064 [Ⓜ]	21,90	3005 000 3105	92,60
MS 170 / 180 / 181 / 194 / 201 / 211 / 231 / 241 / 251	1/4"	3661 000 0064	29,10	3005 000 3205	92,60

SAUVETAGE (RDR)



Chaîne spécialement conçue pour supporter les interventions les plus rudes des pompiers, services de secours et services de secours techniques (par ex. tronçonnage de bois avec clous, matériau composite ou verre blindé). Les dents de coupe sont dotées d'un revêtement intégré en carbure antichoc.



Pas (pouces)

Prix public maximum conseillé € TTC

Rollomatic ES,
50 cm

Prix public maximum conseillé € TTC

		CHAÎNE		GUIDE	
MS 462	3/8"	3944 000 0072	439,30	3003 002 9421	136,70

TRONÇONNAGE - ABATTEUSE / COMBINÉ SCIEUR-FENDEUR AUTOMATIQUE (RMHS, RMH)



Chaîne conçue pour être utilisée sur des machines spéciales dans l'exploitation forestière mécanique et dans la production de bois de chauffage. Robuste et durable. Les tensions réduites diminuent la formation de fissures. Par conséquent, la chaîne s'use moins et a une durée de vie particulièrement élevée. **Ne doit pas être utilisée sur des tronçonneuses à main.**



GUIDES

- Pour différents types d'usages : de l'exploitation forestière à la coupe de bois de chauffage
- En acier chrome-molybdène très résistant et de qualité supérieure
- Conversion optimale de la puissance moteur en rendement de coupe
- Guide pleins Duromatic-E pour les applications exigeantes dans du bois dur



GUIDE ALLÉGÉS

STIHL mise constamment sur la légèreté, même pour ses guides. Les guides E-Light et ES-Light sont les plus légers qui existent pour les travaux de coupe ou d'abattage. Vous trouverez les détails techniques des guides à partir de la page 401.

STIHL ROLLOMATIC E MINI LIGHT



Composé de trois plaques en acier largement évidées et soudées à l'arc. Une résine polyamide renforcée en fibres de verre est injectée dans ces évidements. Gain de poids allant jusqu'à 30 % (pour une longueur de 40 cm) par rapport aux guides ordinaires. Sans entretien grâce aux roulements fermés du pignon de renvoi.

STIHL ROLLOMATIC E LIGHT



Composé de trois plaques en acier largement évidées et soudées à l'arc. Une résine polyamide renforcée en fibres de verre est injectée dans ces évidements. Gain de poids allant jusqu'à 30 % (pour une longueur de 40 cm) par rapport aux guides ordinaires. Sans entretien grâce aux roulements fermés du pignon de renvoi.

STIHL ROLLOMATIC ES LIGHT



En acier spécial résistant à l'usure. Évidements fraisés et soudés selon un procédé laser spécial. Corps creux stable avec une structure inférieure résistante au cintrage, réduction de poids de 30 % par rapport au modèle Rollomatic ES, STIHL Ematic avec orifice de lubrification oblique, tête du guide complètement interchangeable. Sans entretien grâce aux roulements fermés du pignon de renvoi.

STIHL ROLLOMATIC E MINI



Guide particulièrement fin. Pour les chaînes étroites avec 1,1 mm d'épaisseur de maillon d'entraînement.

STIHL ROLLOMATIC E



Corps composé de trois plaques en métal soudées à l'arc, la plaque du milieu étant largement évidée. Poids réduit, haute stabilité, disponible avec deux modèles de nez de guide. Sans entretien grâce aux roulements fermés du pignon de renvoi.

STIHL ROLLOMATIC ES



Pour les applications professionnelles les plus exigeantes grâce à son corps massif et particulièrement rigide et son nez de guide complètement interchangeable. Orifices de lubrification obliques pour un graissage optimal.



LE CONSEIL DU PRO

Les roulements fermés du pignon de renvoi disposent d'une lubrification à vie offrant une durée de vie prolongée et une diminution des travaux de maintenance. Le graissage à intervalles réguliers est donc superflu. La bonne nouvelle : cela permet d'économiser du temps et de préserver l'environnement et le portefeuille.

STIHL DUROMATIC E



Guide plein pour travaux avec des tronçonneuses de moyenne à forte puissance. Très robuste, tête de guide protégée par un blindage en carbure, STIHL E-matic avec orifice de lubrification oblique pour un graissage optimal.

STIHL CARVING E




Guide de grande qualité à profil très étroit et nez en stellite. Idéal pour les sculpteurs sur bois, les élagueurs professionnels, pour les coupes de précision. Très faible tendance au rebond, légèreté, longévité. Les marquages sur le guide permettent de définir précisément sa position pendant la coupe.



NOUVEAU DESIGN DU GUIDE

Le Light O4 est le premier modèle de guide STIHL à bénéficier d'un nouveau nom et d'un design innovant. Le nouveau Light O4 présente une forme particulière. Vous profitez ainsi d'un meilleur équilibre et réduisez donc la fatigue lors du tronçonnage, car son profil élancé lui permet de gagner jusqu'à 200 g par rapport aux guide existants. Il est donc facile à manœuvrer et permet un tronçonnage précis. Et le nouveau design n'est pas qu'agréable à l'oeil : vous pouvez lire les informations sur les caractéristiques directement sur le guide. Vous trouverez donc toujours la bonne combinaison de guide et de chaîne pour votre tronçonneuse STIHL. Mais la Light O4 n'est qu'un début, d'autres guide suivront bientôt avec de nouveaux nom et design.



Composition des numéros de référence à 11 chiffres pour les chaînes

Référence partielle
+
000
+
00 + Nombre de maillons entraîneur nécessaires[ⓐ]
=
Référence

Exemple : MS 150 avec guide de 25 cm et chaîne PM3

3670
+
000
+
0056
=
3670 000 0056

Longueur de guide[ⓐ] (cm)
Pas (pouces)
Épaisseur des maillons entraîneur / largeur de rainure (mm)
Nombre de maillons entraîneur
Micro
Référence partielle
Micro 3
Référence partielle
Super
Référence partielle
Super 3
Référence partielle
Prix public maximum conseillé € TTC
Duro 3
Référence partielle
Prix public maximum conseillé € TTC

TRONÇONNEUSES ET DÉCOUPEUSE DE BOIS					CHAÎNES						
GTA 26	10	¼" P	1,1	28	-	3670	-	-	12,30	-	-
MS 151, MS 151 T, MS 194 T, MSA 120, MSA 140, MSA 160, MSA 160 T, MSA 200	25	¼" P	1,1	56	-	3670	-	-	19,60	-	-
	30	¼" P	1,1	64	-	3670	-	-	21,90	-	-
MS 151, MS 151 T, MS 194 T, MSA 160, MSA 200	35	¼" P	1,1	72	-	3670	-	-	24,10	-	-
	25	¼" P	1,1	57	-	3670	-	-	20,20	-	-
MSA 161 T	30	¼" P	1,1	65	-	3670	-	-	22,80	-	-
	30	⅜" P	1,1	44	-	3610	-	-	15,80	-	-
MS 170, MS 180[ⓐ], MS 181, MS 194, MSE 141, MSE 170	35	⅜" P	1,1	50	-	3610	-	-	18,00	-	-
	30	⅜" P	1,3	44	-	3636	-	-	18,60	3612	44,80
MS 180, MS 201, MS 211, MS 231[ⓐ], MS 241, MSE 170[ⓐ], MSE 190[ⓐ], MSE 200[ⓐ], MSE 210[ⓐ], MSE 230[ⓐ], MSA 220 C-B	35	⅜" P	1,3	50	-	3636	3617	3616	21,20	3612	50,40
	40	⅜" P	1,3	55	-	3636	-	3616	23,40	3612	56,00
	40	⅜"	1,6	60	-	-	-	-	-	3683	106,40
MSE 250	45	⅜"	1,6	66	-	-	-	-	-	3683	112,00
	40	.325	1,3	62	-	3695	-	-	28,00	-	-
MS 231[ⓐ], MS 241, MS 251[ⓐ]	40	.325	1,3	67	-	3695	-	-	31,80	3696	89,80
	40	.325	1,6	67	-	-	-	-	-	-	-
MS 261, MS 271	45	.325	1,3	74	-	3695	-	-	35,00	3696	98,90
	40	⅜"	1,6	60	3652	-	3621	-	29,10	3683	106,40
MS 291, MS 311, MS 362, MS 391	45	⅜"	1,6	66	3652	-	3621	-	31,40	3683	112,00
	40	⅜"	1,6	60	3652	-	3621	-	29,10	3683	106,40
MS 400, MS 462, MS 500i, MS 661	45	⅜"	1,6	66	3652	-	3621	-	31,40	3683	112,00
	50	⅜"	1,6	72	3652	-	3621	-	33,60	3683	117,60
	63	⅜"	1,6	84	3652	-	3621	-	39,30	3683	134,30
MS 500i, MS 661	71	⅜"	1,6	91	-	-	3621	-	41,70	-	-
	80	⅜"	1,6	105	3652	-	3621	-	45,90	-	-
MS 881[ⓐ]	53	.404	1,6	68	-	-	3946	-	39,30	-	-
	63	.404	1,6	80	-	-	3946	-	42,60	-	-
	75	.404	1,6	91	3668	-	3946	-	47,10	-	-
	90	.404	1,6	104	3668	-	3946	-	49,80	-	-
	90	.404	1,6	108	-	-	3946	-	49,80	-	-
PERCHES D'ÉLAGAGE					CHAÎNES						
HT 56, HTA 135, HTE 60	25	¼" P	1,1	56	-	3670	-	-	19,60	-	-
	30	¼" P	1,1	64	-	3670	-	-	21,90	-	-
HT 56, HTE 60, HTA 66, HTA 86, HTA 135	30	⅜" P	1,1	44	-	3610	-	-	15,80	-	-

ⓐ La longueur de coupe effective est inférieure à la longueur de guide indiquée
ⓑ Construits à partir de 2014

ⓐ Pour les modèles MS 231 et MS 251 (longueur de guide de 35 et 40 cm) ainsi que pour les modèles MSE 170, MSE 190, MSE 210 et MSE 230 (longueur de guide de 30, 35 et 40 cm) combinés à un tendeur de chaîne rapide et un pignon de chaîne à sept dents, il est nécessaire d'utiliser un maillon entraîneur supplémentaire

Rollomatic E Light Référence	Rollomatic ES Light Référence	Prix public maximum conseillé € TTC	Light Référence	Rollomatic E Référence	Light O4 Référence	Prix public maximum conseillé € TTC	Rollomatic ES Référence	Prix public maximum conseillé € TTC	Nombre de dents du pignon de renvoi	Duromatic E Référence	Prix public maximum conseillé € TTC
GUIDES											
-	-	-	3007 003 0101	-	-	20,50	-	-	-	-	-
-	-	-	-	3005 008 3403	-	42,00	-	-	8	-	-
-	-	-	-	3005 008 3405	-	47,50	-	-	8	-	-
-	-	-	-	3005 008 3409	-	52,80	-	-	8	-	-
-	-	-	-	3005 008 3403	-	42,00	-	-	8	-	-
-	-	-	-	3005 008 3405	-	47,50	-	-	8	-	-
-	-	-	-	3005 000 3905	-	47,50	-	-	7	-	-
-	-	-	-	3005 000 3909	-	52,80	-	-	7	-	-
3005 000 7405	-	60,30	-	3005 000 4805	-	51,70	-	-	9	-	-
3005 000 7409	-	65,70	-	3005 000 4809	-	57,10	-	-	9	-	-
3005 000 7413	-	71,20	-	3005 000 4813	-	62,50	-	-	9	-	-
-	-	-	-	3003 000 5213	-	67,90	-	-	10	-	-
-	-	-	-	3003 000 5217	-	73,20	-	-	10	-	-
-	-	-	-	3005 000 7013	-	62,60	-	-	11	-	-
-	-	-	-	-	3003 000 3313	75,80	-	-	9	-	-
-	-	-	-	-	-	-	-	-	11	3003 000 9213	85,10
-	-	-	-	-	3003 008 3317	83,50	-	-	9	-	-
-	-	-	-	3003 000 5213	-	67,90	-	-	10	-	-
-	-	-	-	3003 000 5217	-	73,20	-	-	10	-	-
-	-	-	-	3003 000 5213	-	67,90	-	-	11	3003 000 9213	85,10
-	-	-	-	3003 000 5217	-	73,20	-	-	11	3003 000 9217	90,50
-	3003 000 2021	121,40	-	3003 000 5221	-	78,60	3003 000 9421	89,50	11	3003 000 9221	95,80
-	3003 000 2031	152,80	-	3003 000 5231	-	91,60	3003 000 9431	119,50	11	3003 001 5631	113,10
-	3003 000 2038	161,60	-	-	-	-	-	-	11	-	-
-	3003 000 2046	173,40	-	-	-	-	-	-	11	-	-
-	-	-	-	-	-	-	-	-	-	-	-
-	v-	-	-	-	-	-	3002 000 9731	119,50	-	3002 000 9231	113,10
-	-	-	-	-	-	-	3002 000 9741	135,80	-	3002 000 8041	130,30
-	-	-	-	-	-	-	3002 000 9753	157,20	-	-	-
-	-	-	-	-	-	-	3002 000 9753	157,20	-	-	-
GUIDES											
-	-	-	-	3005 008 3403	-	42,00	-	-	8	-	-
-	-	-	-	3005 008 3405	-	47,50	-	-	8	-	-
-	-	-	-	3005 000 3905	-	47,50	-	-	7	-	-

© Si le nombre de maillons entraîneur est composé de trois chiffres, le deuxième zéro est supprimé afin d'obtenir un numéro de référence à onze chiffres

© Valable pour les pignons de chaîne à sept dents ; utiliser un maillon entraîneur supplémentaire pour les pignons de chaîne à huit dents

OUTILS POUR L'ENTRETIEN DU DISPOSITIF DE COUPE

- Outils spéciaux pour la maintenance et l'entretien
- Pour un affûtage précis des chaînes dans les règles de l'art
- Les manches de lime en bois STIHL sont fabriqués en bois certifié



RECTIFIEUR DE GUIDE

Outil pour l'ébarbage de guides. Support plastique ergonomique doté d'une lime plate (100 × 22 mm) en acier trempé.



Référence **5605 773 4400**

30,30 €

PORTE-LIME 2 EN 1



Accessoire pratique pour un affûtage rapide des dents et des limiteurs de profondeur en une seule opération. Idéal pour les utilisateurs occasionnels. Pour les chaînes 1/4" P, 3/8" P, .325", 3/8" et .404", compensation de tolérance de lime intégrée (disponible uniquement chez STIHL).

1/4" P	Ø 3,2 mm	3/8"	Ø 5,2 mm
Référence	5605 750 4306	Référence	5605 750 4305
1/4" u. 3/8" P	Ø 4,0 mm	.404"	Ø 5,5 mm
Référence	5605 750 4303	Référence	0000 750 4300
.325"	Ø 4,8 mm		
Référence	5605 750 4304		41,80 € par pièce



LIME PLATE DE RECHANGE POUR LIMITEUR DE PROFONDEUR

Pour porte-limes 2 en 1, pour arrondir les limiteurs de profondeur.

Référence **0814 252 3001**

9,40 €



LE CONSEIL DU PRO

STIHL dispose d'outils d'affûtage convenant à chaque besoin. Pour les utilisateurs de tronçonneuse occasionnels, le porte-lime 2-en-1 ou le guide porte-lime FF 1 avec un porte-lime et une lime ronde, conviendront parfaitement. Lors de l'affûtage, prenez la dent la plus courte comme point de repère et veillez à adopter l'angle correct afin d'obtenir un bon résultat. Une fois l'affûtage terminé, toutes les dents doivent présenter la même longueur, cela étant la condition essentielle à une coupe exacte. Vous trouverez des informations plus précises dans la brochure « Affûtage des chaînes STIHL », disponible gratuitement chez votre revendeur spécialisé, ou bien encore sur notre site Internet.

KITS D'AFFÛTAGE

Composé d'un porte-lime avec lime ronde, d'une lime plate et d'un gabarit d'affûtage dans une sacoche solide.



1/4" P
Référence **5605 007 1000**

.325"
Référence **5605 007 1028**

1/4" u. 3/8" P
Référence **5605 007 1027**

3/8"
Référence **5605 007 1029**

23,00 € par pièce

GABARITS D'AFFÛTAGE

Pour arrondir à la main le limiteur de profondeur en acier durci avec revêtement spécial. Deux positions pour le bois dur et le bois mou. Le crochet permet de nettoyer la rainure du guide ainsi que le trou d'admission d'huile du guide.



FL1 **1/4" P**
Référence **0000 893 4006**

FL4 **3/8"**
Référence **0000 893 4009**

FL2 **3/8" P[Ⓞ]**
Référence **0000 893 4007**

FL5 **.404"**
Référence **0000 893 4010**

FL3 **.325"**
Référence **0000 893 4008**

4,10 € par pièce

Pour contrôler angles de front et d'affûtage, longueur de dent et retrait de limiteur de profondeur, pour nettoyer rainure et trou d'admission d'huile du guide.



1/4" P
Référence **0000 893 4005**

1/4", 3/8" P, .325" u. 3/8"
Référence **1110 893 4000**

.404"
Référence **1106 893 4000**

6,40 € par pièce

GUIDE PORTE-LIME FF 1



Guide porte-lime exclusif de STIHL. Pour un maniement précis et simple de la lime et un affûtage de la chaîne dans les règles de l'art. Complément optimal des kits d'affûtage STIHL, efforts réduits, lime non fournie.

3/8" P[Ⓞ] **Ø 4,0 mm**
Référence **5614 000 7503**

.325" **Ø 4,8 mm**
Référence **5614 000 7501**

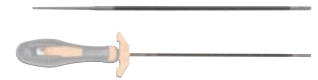
3/8" P[Ⓜ] **Ø 4,0 mm**
Référence **5614 000 7502**

3/8" **Ø 5,2 mm**
Référence **5614 000 7500**

13,10 € par pièce

LIMES RONDES POUR CHÂÎNES

Pour kits d'affûtage et porte-limes STIHL (sans manche de lime).



1/4" P **Ø 3,2 x 150 mm**
Référence **5605 771 3206**

.404" **Ø 5,5 x 200 mm**
Référence **5605 773 5506**

1/4" u. 3/8" P **Ø 4,0 x 200 mm**
Référence **5605 773 4006**

Ø 3,5 x 200 mm
Référence **5605 773 3506**


.325" **Ø 4,8 x 200 mm**
Référence **5605 773 4806**

Ø 4,5 x 200 mm
Référence **5605 773 4506**

3/8" **Ø 5,2 x 200 mm**
Référence **5605 773 5206**

3,40 € par pièce

GABARITS DE CONTRÔLE



Pour mesurer le pas de la chaîne et du pignon de chaîne, l'épaisseur des maillons entraîneur et la largeur de rainure du guide.

Référence **0000 893 4105** **4,80 €**



Pour contrôler l'usure des pignons de chaîne.

Référence **0000 893 4101** **1,80 €**

MANCHES DE LIMES



Manche en bois, pour toutes les limes rondes, triangulaires et plates de 4,0 à 5,5 mm

Référence
0811 490 7860 1,90 €



Manche en plastique avec angles d'affûtage. Pour limes rondes de 3,2 à 5,5 mm

Référence
0000 881 4500 4,00 €



FH 3
Poignée soft-grip. Pour limes plates jusqu'à 150 mm

Référence
0000 881 4503 4,40 €




FH 1
Poignée soft-grip avec angles d'affûtage. Pour limes rondes de 3,2 à 5,5 mm


Référence
0000 881 4502 4,80 €

LIMES PLATE

Pour arrondir les limiteurs de profondeur avec précision.



150 mm
Référence
0814 252 3356 5,30 €



200 mm, pour arrondir les limiteurs de profondeur avec précision
Référence
0814 212 3310 9,40 €

LIME D'AFFÛTAGE TRIANGULAIRE



Pour arrondir les limiteurs de profondeur avec les affûteuses FG 2 et FG 3.

Référence **0811 421 8971 9,40 €**

PORTE-LIME AVEC LIME RONDE



1/4" P	Ø 3,2 mm	.325"	Ø 4,8 mm
Référence	5605 750 4300	Référence	5605 750 4328

1/4" u. 3/8" P	Ø 4,0 mm	3/8"	Ø 5,2 mm
Référence	5605 750 4327	Référence	5605 750 4329

12,60 € par pièce

AFFÛTEUSE FG 2^{①②}

Affûteuse à commande manuelle en métal. Fixation sur table, sans manche de lime ni lime.



Référence **5604 000 7501 PRIX SUR DEMANDE^③**

ACCESSOIRE : PINCE À VIS

Pour fixation sur établi. À utiliser par paire.



Référence **5604 890 5800 6,16 €**

AFFÛTEUSE FG 3^②

Affûteuse à commande manuelle en métal. Pour fixation sur le guide, sans manche de lime ni lime.



Référence **5610 000 7500 105,30 €**

CHEVALETS D'AFFÛTAGE



S 260
Modèle léger et pratique. Enfoncement aisé dans le bois et fixation facile du guide. Avec pochette pratique à porter à la ceinture.

Référence
0000 881 0402 18,80 €



L 700
Modèle solide grand format. Enfoncement aisé dans le bois..

Référence
0000 881 0403 24,10 €

BOÎTE POUR CHÂÎNES DE TRONÇONNEUSES

Pour le stockage et le transport de chaînes. 2 séparateurs inclus. Dimensions : 18 x 12 x 4 cm.



Référence **0000 882 5900 5,20 €**

STIHL USG

Affûteuse universelle, pour toutes les chaînes STIHL, les lames de scies circulaires des débroussailluses et les couteaux de taille-haies. Vendue avec le support orientable et deux meules. Convient également pour l'affûtage des chaînes STIHL Duro.



Référence 5203 200 0008 **563,70 €**

ACCESSOIRES POUR USG

Support orientable pour chaînes à dents pointues[®]

Référence 5203 750 1405

PRIX SUR DEMANDE[®]

Support orientable pour couteaux de taille-haies[®]

Référence 5203 750 1400

PRIX SUR DEMANDE[®]

Support orientable pour lames de scies circulaires[®]

Référence 5203 750 2800

PRIX SUR DEMANDE[®]

DÉRIVETEUR NG 4

Pour dériver les chaînes.



Référence 5805 012 7500

156,40 €


RIVETEUSE NG 5

Pour riveter les chaînes.



Référence 5805 012 7510

166,30 €



ÉLIMINER LES BROUSSAILLES SANS DIFFICULTÉ.

DÉBROUSSAILLEUSES THERMIQUES
ET COUPE-BORDURES **101**

COUPE-BORDURES ET
DÉBROUSSAILLEUSES À BATTERIE **108**

COUPE-BORDURES ET COUPE-HERBES
ÉLECTRIQUES **110**

DÉBROUSSAILLEUSES THERMIQUES À DOS **112**

ACCESSOIRES POUR COUPE-BORDURES,
COUPE-HERBES ET DÉBROUSSAILLEUSES **114**

OUTILS DE COUPE ET FILS DE COUPE **122**

ACCESSOIRES POUR OUTILS DE COUPE **130**



COUPE-BORDURES ET DÉBROUSSAILLEUSES EN DÉTAIL



TECHNIQUE

01 MOTEUR À BALAYAGE STRATIFIÉ

Le moteur à balayage stratifié est à la fois puissant et économique. La séparation du gaz d'échappement et du gaz frais minimise les pertes de mélange, ce qui augmente les performances tout en réduisant la consommation.

02 STIHL M-TRONIC (M)



Avec la technologie M-Tronic, la gestion du moteur est entièrement électronique et s'affranchit des réglages manuels. Plus qu'une seule position de démarrage pour un démarrage rapide et simplifié. Le moteur s'adapte automatiquement et constamment à l'évolution des conditions de travail ainsi qu'à l'environnement. Le système contrôle en permanence le point d'allumage et le dosage du carburant garantissant une puissance moteur optimale et surtout une excellente accélération.

CONFORT

03 STIHL ERGOSTART (E)

Assure un démarrage confortable et sans effort. Un ressort entre la poulie de lancement et le vilebrequin prend en charge le travail au lancement.

04 SYSTÈME ANTI-VIBRATIONS STIHL

Permet un travail plus confortable. Ses éléments tampons et amortisseurs réduisent les vibrations. Disponible avec un silentbloc (1 point) de série et avec quatre silentblocs (4 points) à partir de la FS 311.

05 POIGNÉE MULTIFONCTIONS

Utilisation extrêmement simple : tous les éléments de commande du moteur, y compris le variateur de vitesse ECOSPEED, sont intégrés à la poignée.

COUPE-BORDURES

- Pour une utilisation occasionnelle autour de la maison et du jardin
- Pour le fauchage de petits terrains et les travaux de finitions
- Pour l'entretien des bordures
- Légers, maniables et faciles à démarrer



FS 38

27,2 cm³ • 0,65 kW • 4,2 kg[Ⓛ]

Le coupe-bordures FS 38 est idéal pour les petits travaux d'entretien occasionnels autour de la maison et du jardin. Avec ce produit, vous avez l'assurance de travailler avec une machine de qualité incomparable. C'est le coupe-bordure le plus léger de la gamme STIHL et tout simplement le n°1 des ventes en France.

Référence 4140 012 2353

159,00 €



FS 40

27,2 cm³ • 0,7 kW • 4,4 kg[Ⓛ]

Convient aux petites surfaces et aux travaux de finitions. Facile à démarrer avec sa procédure simplifiée et sa poignée multifonctions. Equipé du moteur à balayage stratifié.

Référence 4144 011 2309

216,00 €



FS 50

27,2 cm³ • 0,8 kW • 4,4 kg[Ⓛ]

Le FS 50 est le coupe-bordures thermique le plus puissant de la gamme STIHL avec un large diamètre de coupe de 42 mm. Il vous séduira en plus par son confort, grâce à sa poignée soft-grip agréable au toucher (réglable sans outil) et sa procédure de démarrage simplifiée. Démarrer la machine est ultra simple et sans risques d'erreurs. La FS 50 est équipée d'une tête faucheuse AutoCut C 5-2. Le fil se règle automatiquement par simple pression au sol ! Plus besoin d'ouvrir la tête pour ajuster la longueur du fil.

Référence 4144 011 2314

246,00 €

Autres versions: FS 50 C-E voir tableau page 118



Prix public maximum conseillé € TTC

C = Version confort
E = ErgoStart

Ⓛ Poids réservoir vide, sans outils de coupe et protection

DÉBROUSSAIL- LEUSES THERMIQUES POUR MAISONS ET JARDINS

- Fauchage et entretien de petits terrains et de pelouses
- Eclaircissage des broussailles
- Fauchage des mauvaises herbes



FS 55

27,2 cm³ • 0,75 kW • 4,9 kg[Ⓢ]

La débroussailleuse thermique FS 55 vous sera d'une aide précieuse dans des endroits difficiles d'accès autour de la maison et du jardin. Elle conviendra parfaitement au fauchage de petites surfaces de pelouse. Et en plus, la FS 55 est plébiscitée, c'est la n°1 des ventes en France. STIHL a mis tout son savoir-faire dans son moteur à balayage stratifié de dernière génération d'une cylindrée de 27,2 cm³. Il garantit des performances optimales et beaucoup de puissance, tout en économisant jusqu'à 20% de carburant. Pour faciliter le démarrage de l'appareil, nous avons placé une pompe d'amorçage pour alimenter le carburateur en carburant par simple pression du pouce. Vous n'avez plus qu'à profiter du parfum de l'herbe fraîchement coupée !



Référence **4140 200 0548**

275,00 €

Autres versions: FS 55 R voir tableau page 118

FS 56

27,2 cm³ • 0,8 kW • 5,1 kg[Ⓢ]

Idéale pour les petites surfaces et pelouses, la débroussailleuse thermique FS 56 propose de nombreux équipements pratiques et de confort comme par exemple : un guidon à deux poignées pour un fauchage optimal, une procédure de démarrage simplifiée, une poignée soft-grip et pour finir un moteur à balayage stratifié. Elle garantit d'excellents résultats.



Référence **4144 200 0204**

342,00 €

Prix public maximum conseillé € TTC

C = Version confort
E = ErgoStart
R = Poignée ronde

Ⓢ Poids réservoir vide, sans outils de coupe et protection

FS 70 C-E27,2 cm³ • 0,9 kW • 5,4 kg[Ⓞ]

Plus il y a de terrain, plus il y a à faire et... plus vous pouvez compter sur votre débroussailleuse thermique STIHL FS 70 C-E ! À l'aise dans toutes les situations comme : le fauchage de grandes étendues, d'herbes hautes, le nettoyage de petits vergers et parcelles ou encore l'éclaircissage des broussailles et autres buissons ligneux. Son guidon avec dégagement et son harnais double offrent un vrai confort de travail. Au-delà de son design et de sa facilité de démarrage (Ergostart), la FS 70 C-E a été conçue comme une Pro : avec son piston à double segments, son réducteur muni de deux roulements à billes pour un meilleur rendement et une longévité accrue.

**406,00 €**Référence **4144 200 0205****Autres versions:** FS 70 RC-E voir tableau page 118PAGE **307****MULTISPRAY**

L'entretien parfait pour les débroussailleuses et coupe-herbes STIHL.

**CARBURANTS ET LUBRIFIANTS
APPROPRIÉS**

À PARTIR DE LA PAGE 298



1

2

3

4

5

6

7

8

9

10

11

12

13

14

15

16

17

DÉBROUSSAIL- LEUSES THERMIQUES POUR PARCS ET DOMAINES

- Robustes, puissantes et polyvalentes
- Pour faucher de grandes surfaces
- Pour l'élimination des mauvaises herbes
- Convient également pour les taillis et les broussailles très denses en sous-bois



FS 91

28,4 cm³ • 0,95 kW • 5,8 kg[Ⓛ]

Débroussailleuse pour le fauchage de surfaces étendues d'herbes tenaces. Processus de démarrage simplifié pour un démarrage confortable, double poignée, poignée de commande avec bouton d'arrêt, moteur 4-MIX[®] avec grand réservoir pour une longue durée de fonctionnement, arbre d'entraînement rigide, harnais double.



Référence **4180 200 0545**

488,00 €

Autres versions: FS 91 R voir tableau page 118

FS 94 C-E

24,1 cm³ • 0,9 kW • 4,9 kg[Ⓛ]

Débroussailleuse particulièrement légère et confortable. Excellent ratio poids / puissance : 900 W pour moins de 5 kg. Système STIHL ErgoStart. Équipée de la fonction ECOSPEED pour gérer avec précision la puissance de la machine et la consommation de carburant.



Référence **4149 200 0097**

486,00 €

Autres versions: FS 94 RC-E voir tableau page 118



CARACTÉRISTIQUE DE CONFORT C DANS LES NOMS DES PRODUITS

Bon nombre d'appareils STIHL sont équipés de série avec des caractéristiques de confort particulières : elles sont reconnaissables au C dans le nom du produit, par exemple : FS 460 C-EM. Le E correspond ici à STIHL ErgoStart, le M à M-Tronic.

Prix public maximum conseillé € TTC

C = Version confort
E = ErgoStart
R = Poignée ronde

Ⓛ Poids réservoir vide, sans outils de coupe et protection
Ⓜ Explication des labels de contrôle à la page 411

FS 11131,4 cm³ • 1,05 kW • 5,8 kg^①


Débroussailleuse puissante pour le fauchage de surfaces étendues d'herbes tenaces. Processus de démarrage simplifié pour un démarrage confortable, double poignée, poignée de commande avec bouton d'arrêt, moteur 4-MIX® avec grand réservoir pour une longue durée de fonctionnement, arbre d'entraînement rigide, harnais double.



Référence 4180 200 0603

552,00 €**FS 240 C-E**37,7 cm³ • 1,7 kW • 7,1 kg^①

Puissante et polyvalente ! Voilà comment nous pourrions définir en 2 mots la débroussailleuse FS 240. Elle exécute sans trop d'efforts des travaux de fauchage et de nettoyages délicats. Elle peut s'utiliser sur de grandes surfaces d'herbes épaisses et éliminer les broussailles et haies épineuses. Dotée d'un équipement complet : Système anti-vibrations STIHL, réglage du guidon sans outil, harnais ADVANCE universel.



Référence 4147 200 0167

744,00 €

Autres versions: FS 240, FS 240 R-CE voir tableau page 118

FS 13136,3 cm³ • 1,4 kW • 5,8 kg^①

Débroussailleuse particulièrement puissante pour le fauchage de surfaces étendues d'herbes tenaces. Processus de démarrage simplifié pour un démarrage confortable, double poignée, poignée de commande avec bouton d'arrêt, moteur 4-MIX® avec grand réservoir pour une longue durée de fonctionnement, arbre d'entraînement rigide, harnais double.



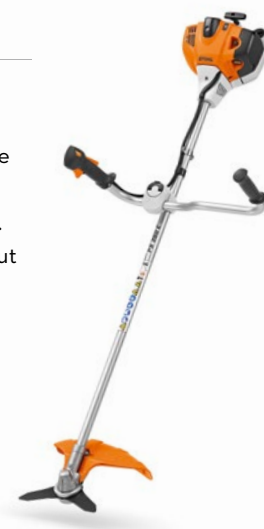
Référence 4180 200 0570

640,00 €

Autres versions: FS 131 R voir tableau page 118

FS 260 C-E41,6 cm³ • 2,0 kW • 7,7 kg^①

Débroussailleuse la plus performante de la catégorie. Elle est parfaite pour exécuter des travaux de fauchage délicats. Elle affiche 2000 W révélant tout son potentiel et son caractère : puissant et robuste.



Référence 4147 200 0039

785,00 €PAGE **115****RÉCIPROCAEUR RG**

Accessoire pour débroussailleuses permettant d'éliminer les mauvaises herbes efficacement sur différentes surfaces (avec peu de projection) et sans se fatiguer.



DÉBROUSSAILLEUSES POUR TRAVAUX PAYSAGERS ET FORESTIERS


- Des machines professionnelles, robustes, puissantes et conçues pour durer
- Pour les professionnels chargés de l'entretien des forêts, des espaces verts et des bords de route
- Pour éliminer les ronciers et les broussailles
- Pour les travaux de fauchage intense et de dégagement
- Pour les travaux de broyage et de dépressage en forêt



FS 311

36,3 cm³ • 1,4 kW • 7,2 kg[Ⓢ]

Pour une utilisation intense et régulière. Elle offre une parfaite ergonomie grâce à un niveau de vibrations très bas (système anti-vibrations STIHL 4 points), un harnais haut de gamme (ADVANCE Universel PLUS).



Référence 4180 200 0595


790,00 €

FS 360 C-EM

37,7 cm³ • 1,7 kW • 8,5 kg[Ⓢ]



Pour une utilisation intense et régulière. Elle offre une parfaite ergonomie grâce à un niveau de vibrations très bas (système anti-vibrations STIHL 4 points), un harnais haut de gamme (ADVANCE Universel PLUS) et à un démarrage simplifié (STIHL ErgoStart). Accrochez-vous car la FS 360 C-EM est équipée du M-tronic pour maximiser votre rendement.



Référence 4147 200 0197

845,00 €



CARBURANTS ET LUBRIFIANTS APPROPRIÉS

À PARTIR DE LA PAGE 298

FS 410 C-EM41,6 cm³ · 2,0 kW · 8,5 kg^①

Parfaite pour exécuter des travaux de fauchage et de nettoyage délicat. C'est la machine référente chez les professionnels des espaces verts. Système anti-vibrations à 4 points, démarrage ErgoStart, réglage du guidon sans outil, moteur à balayage stratifié, harnais haut de gamme inclus (ADVANCE Universel PLUS) et pour couronner le tout, le M-Tronic de série. Vous n'arriverez plus à vous en séparer.

**FS 410 C-EM** avec tête faucheuse AutoCut 46-2Référence **4147 200 0269****886,00 €****FS 410 C-EM** avec couteau à taillis 300-3Référence **4147 200 0199****876,00 €****FS 460 C-EM**45,6 cm³ · 2,2 kW · 8,5 kg^①

Pour les travaux intensifs. Faucher de larges surfaces étendues et éliminer les broussailles avec confort et efficacité. Equipée du couteau Duro Broyeur, elle peut effectuer des travaux de broyage. Le système M-Tronic complète la machine pour encore plus de performance.

**FS 460 C-EM** avec tête faucheuse AutoCut 46-2Référence **4147 200 0262****1.089,00 €****FS 460 C-EM** avec couteau à taillis 300-3Référence **4147 200 0099****1.089,00 €****FS 460 C-EM** avec couteau Duro Broyeur 270-2Référence **4147 200 0111****1.109,00 €****DANS LA LIMITE DES STOCKS DISPONIBLES !****FS 510 C-EM**51,6 cm³ · 2,4 kW · 10,2 kg^①

De conception ultra robuste, cette débroussailleuse sera de loin votre meilleur atout pour venir à bout des terrains les plus rudes. Le système M-Tronic complète la machine à merveille pour encore plus de performance.

**FS 510 C-EM** avec couteau à taillis 350-3Référence **4148 200 0066****1.194,00 €****FS 510 C-EM** avec couteau Duro Broyeur 320-2Référence **4148 200 0052****1.204,00 €****DANS LA LIMITE DES STOCKS DISPONIBLES !****FS 560 C-EM**57,1 cm³ · 2,8 kW · 10,2 kg^①

La puissance jusque dans les moindres détails. La FS 560 C E-M est conçue pour les travaux de broyage et de dépressage. L'arbre de transmission élargi à 38 mm de diamètre offre une robustesse améliorée même dans les utilisations les plus rudes. Une puissance et une force de travail encore jamais égalées à ce jour. Dédiée aux travaux de broyage extrême. Equipée du système M-Tronic elle revendique le titre de débroussailleuse STIHL la plus puissante.

**FS 560 C-EM** avec couteau à taillis 350-3Référence **4148 200 0067****1.295,00 €****FS 560 C-EM** avec couteau Duro Broyeur 320-2Référence **4148 200 0054****1.305,00 €**

COUPE-BORDURES ET DÉBROUSSAILLEUSES À BATTERIE

- Pour les jardiniers amateurs et les professionnels de l'entretien des espaces verts
- Travaillez avec une liberté de mouvement totale
- Conviennent aux travaux dans les endroits sensibles au bruit tels que les zones résidentielles, les hôpitaux, les cimetières et les écoles



FSA 45

18 V • 2,3 kg^①



Même les plus petits travaux ont besoin d'outils performants. Ce coupe-bordures garantit un rapport performance / prix imbattable en 18 V. La batterie intégrée au design de l'appareil lui offre une ergonomie et un équilibre parfait. Outil polyvalent car il se transforme simplement et sans outils en dresse-bordures. Sa tête faucheuse Polycut 2-2 est équipée de 2 couteaux mobiles et rétractables en plastique, très résistants et facile à remplacer. Ce même outil peut aussi se transformer en tête fil pour un travail plus précis. C'est donc l'outil indispensable pour vos travaux de finition et pour vos bordures. Alors laissez-vous tenter ! Durée de charge de la batterie 145 min / 210 min (80 % / 100 %).



Référence

4512 011 5700

129,00 €

FSA 57

36 V • 2,7 kg^①



Coupe-bordures à batterie très léger et facile d'utilisation pour l'entretien des pelouses et bordures aux abords de la maison. Diamètre de coupe 280 mm, longueur du manche réglable sur simple pression d'un bouton et ajustage de la poignée sans outils. Étrier de protection pour une travail de précision autour des obstacles tels que les arbres et arbustes. Poignée Softgrip avec une troisième gâchette de sécurité au niveau de la commande. Tête faucheuse AutoCut C 3-2 avec fil rechargeable de l'extérieur sans outils. Disponible en accessoire la tête PolyCut 3-2 dotée de couteaux en plastique, vous fera gagner en autonomie.



FSA 57 sans batterie ni chargeur

Référence

4522 011 5730

189,00 €

Pack FSA 57 avec AK 10 et AL 101

Référence

4522 011 5740

VOUS ÉCONOMISEZ 78,00 €^②

269,00 €

Prix public maximum conseillé € TTC, éco-participation incluse de 0,50 €

R = Poignée ronde

① Poids batterie incluse

NOUVEAU - DISPONIBLE PRINTEMPS 2021**FSA 60 R**36 V • 3,3 kg^②

Coupe-herbe à batterie au design moderne pour l'entretien des pelouses et bordures. Diamètre de coupe 350 mm. Poignée de commande ergonomique, poignée ronde, manche robuste en aluminium. Étrier de protection pour un travail de précision autour des obstacles tels que arbres et arbustes. Muni de la Tête fil AutoCut C 6-2. Disponible en accessoire la tête PolyCut 6-2 dotée de couteaux en plastique, vous fera gagner en autonomie.



FSA 60 R sans batterie ni chargeur
Référence **FA04 011 5700**

219,00 €

Pack FSA 60 R avec AK 20 et AL 101
Référence **FA04 011 5740**

VOUS ÉCONOMISEZ **78,00 €**^③
339,00 €

FSA 9036 V • 3,2 kg^②

Débroussailleuse à batterie pour le fauchage de surfaces étendues d'herbes tenaces. Diamètre de coupe 260 mm avec un couteau à herbes, double poignée, poignée de commande du variateur de vitesse ECOSPEED, harnais double.




FSA 90 sans batterie ni chargeur
Référence **4863 200 0025**

399,00 €

Autres versions: FSA 90 R (poignée ronde) voir tableau page 120

NOUVEAU - DISPONIBLE PRINTEMPS 2021**FSA 86 R**36 V • 3,4 kg^②

Coupe-bordures à batterie performant et au design moderne pour le nettoyage le long d'obstacles tels que des arbres et arbustes. Diamètre de coupe 350 mm. Poignée ronde ergonomique, manche robuste en aluminium, étrier de protection. Muni de la tête faucheuse à fil AutoCut C 6-2. À titre d'alternative, la tête faucheuse PolyCut 6-2 dotée de couteaux en matière plastique est disponible comme accessoire.



FSA 86 R sans batterie ni chargeur
Référence **FA05 011 5700**

289,00 €**FSA 130**36 V • 4,5 kg^②

Débroussailleuse puissante et légère à batterie pour le fauchage de surfaces étendues d'herbes tenaces. Diamètre de coupe 260 mm avec Couteau à herbes, diamètre de coupe max. 420 mm avec outil à fil. Trois niveaux de puissance réglables, double poignée. Fonctionnement sur batterie à l'aide de la pochette AP avec câble de raccordement, un système de port et jeu de rembourrage d'appui ou avec batterie AR et jeu de rembourrage d'appui (voir page 42).



FSA 130 sans batterie ni chargeur
Référence **4867 200 0000**

499,00 €

Autres versions: FSA 130 R (poignée ronde) voir tableau page 120

② Poids sans batterie, avec outils de coupe et protection
③ Poids sans batterie, outils de coupe et protection
④ Explication des symboles à la page 399

② Avantage de prix lors de l'achat d'un kit par rapport à l'achat séparé des différents composants
④ Explication des labels de contrôle à la page 411

NOUVEAU

FSA 135 ①

36 V • 4,9 kg ②



Débroussailleuse robuste et puissante à batterie avec logement pour batterie AP dans l'appareil. Pour faucher l'herbe et les broussailles dans des zones sensibles au bruit. Diamètre de coupe 260 mm avec Couteau à herbes, 420 mm avec outil à fil. Poignée de commande ergonomique avec pré réglage du régime sur trois niveaux différents et affichage LED. Régulation progressive du régime, double poignée, filtre à air pour une longue durée de vie et un meilleur refroidissement. D'utilisation polyvalente grâce à la large gamme d'outils de coupe STIHL. Compatibilité STIHL Smart Connector 2A et emplacement dédié sur la machine.



FSA 135 sans batterie ni chargeur

Référence

FA01 200 0000

549,00 €

Autres versions: FSA 135 R (poignée ronde) voir tableau page 120

COUPE-BORDURES ET COUPE-HERBES ÉLECTRIQUES

- Maniement simple et confortable
- Pour utilisation occasionnelle autour de la maison et dans votre jardin
- Parfaits pour les endroits sensibles au bruit tels que les zones résidentielles



Prix public maximum conseillé € TTC, éco-participation incluse de 0,50 €

① La FSA 135 est livrée en première monte avec une Tête AutoCut C 26-2, visuel non contractuel

R = Poignée ronde

FSE 31230 V • 245 W • 2,2 kg[Ⓢ]

Coupe-bordures très léger et silencieux. Avec poignée en étrier, réglable sans outil, tête faucheuse orientable.

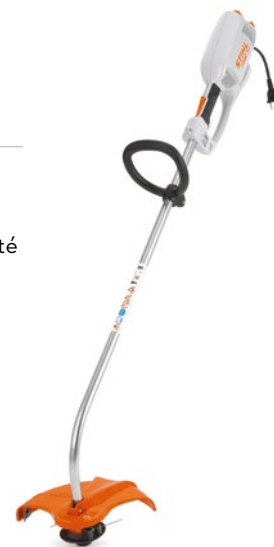


Référence

4815 011 4100

56,00 €**FSE 71**230 V • 540 W • 4,0 kg[Ⓢ]

Coupe-herbes complet de haute qualité composé de nombreux éléments de confort et de sécurité comme une poignée soft-grip agréable au toucher, de l'outil de coupe AutoCut C 5-2 et d'un disjoncteur thermique de sûreté.



Référence

4809 011 4123

142,00 €**FSE 52**230 V • 500 W • 2,2 kg[Ⓢ]

Le FS 52 est idéal pour les petits travaux d'entretien occasionnels autour de la maison et du jardin. Dotée d'un grand confort d'utilisation grâce, par exemple, à son tube télescopique et sa poignée réglable en plusieurs positions pour s'adapter à chaque morphologie. C'est aussi un outil polyvalent car il se transforme rapidement et sans outils en dresse-bordures. La tête peut pivoter jusqu'à 90 degrés.

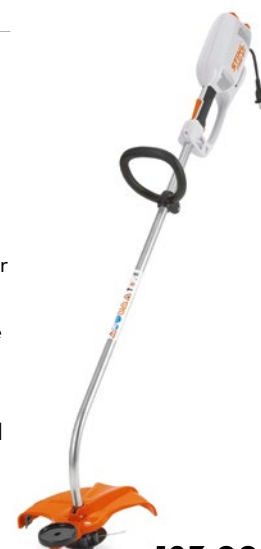


Référence

4816 011 4100

86,00 €**FSE 81**230 V • 1.000 W • 4,7 kg[Ⓢ]

Sa puissance de 1000 W est comparable aux coupe-herbes thermiques les plus puissants du marché. Le FSE 81 est équipé d'un variateur de puissance pour s'adapter à chaque type de végétation et ainsi de mieux gérer les projections. Il est également équipé d'un dispositif pratique de maintien du câble électrique qui évite tout risque de débrancher inopinément le câble de l'appareil en marche.



Référence

4809 011 4124

183,00 €**FSE 60**230 V • 540 W • 3,9 kg[Ⓢ]

Pour le fauchage et l'entretien de petites surfaces herbeuses. Equipé de la tête faucheuse AutoCut C 5-2, elle permet de recharger le fil sans ouvrir la tête de coupe. Le fil sort automatiquement en frappant légèrement la tête sur le sol.



Référence

4809 011 4122

118,00 €

DÉBROUSSAILLEUSES THERMIQUES À DOS

- Pour un fauchage efficace et une grande liberté de mouvement sur les talus à forte pente
- Particulièrement adaptée aux vignes, vergers et pâturages de montagne
- Système de port confortable



FR 131 T

36,3 cm³ • 1,4 kW • 9,6 kg[Ⓣ]

Pour un fauchage efficace et une grande liberté de mouvement sur les talus. Transport et stockage aisés grâce à son tube démontable (T). Combinable avec HL-KM, HT-KM, FH-KM, BG-KM, BF-KM, FCB-KM et FCS-KM.

Référence

4180 200 0586

929,00 €



LE CONSEIL DU PRO

Le saviez-vous ? La débroussailleuse portable FR131 T n'est pas seulement idéale pour les travaux de fauchage, elle peut également être combinée avec les outils CombiSystème HL-KM, HT-KM, FH-KM, BF-KM, FCB-KM pour la taille des haies, l'élagage, le fauchage, le sarclage, l'entretien des bordures et comme souffleur. Vous trouverez des informations plus précises sur les possibilités de combinaison au chapitre CombiSystème et MultiSystème à partir de la page 182.



PAGE **350**

CASQUE DE PROTECTION AUDITIVE DYNAMIC BT-PA

Casque de protection avec fonction Bluetooth® pour plus de plaisir au travail.



Prix public maximum conseillé € TTC

C = Version confort
E = ErgoStart
F = Démarrage électrique

M = M-Tronic
T = Tube démontable



FR 410 C-E


41,6 cm³ • 2,0 kW • 10,8 kg[Ⓞ]

Très puissante pour venir à bout des terrains difficilement praticables. Equipée du système ErgoStart. Le harnais haute qualité permet un travail avec un maximum de confort et inclut un sac à dos. Innovation STIHL, la poignée de démarrage est extra longue, accessible sans déposer la machine au sol.

Référence

4147 200 0179

1.135,00 €



FR 460 TC-EM

45,6 cm³ • 2,2 kW • 10,9 kg[Ⓞ]



Extrêmement puissante. La FR 460 TC-EM a deux atouts majeurs comparés à la FR 410 C-E : elle bénéficie du système M-Tronic et de la fonction tube démontable (T) pour faciliter le transport et le stockage.

Référence

4147 200 0181

1.295,00 €

DÉMARRAGE ÉLECTRIQUE PAR
SIMPLE PRESSION SUR UN BOUTON



FR 460 TC-EFM

45,6 cm³ • 2,2 kW • 11,5 kg[Ⓞ]



La FR 460 TC EFM, déjà équipée du système M-tronic, se dote en plus d'un système de démarrage électrique (F). Elle vient compléter la gamme des débroussailleuses à dos STIHL. Affronter les pentes, les talus et autres terrains escarpés sans peur de devoir redémarrer sa machine au sol, STIHL l'a fait et ce n'est pas un luxe. Le démarrage complémentaire est prévu en tirant sur l'ErgoStart en cas de températures inférieures à 0 °C ou lors du premier démarrage de la journée.

Référence

4147 200 0251

1.379,00 €

ACCESSOIRES POUR COUPE- BORDURES ET DÉBROUSSAIL- LEUSES

- Accessoires visant à faciliter le travail et à optimiser la protection
- Harnais, protège-mains, outils rapportés, capots de protections



ARCEAU

Accessoire pratique qui maintient une distance de sécurité entre votre appareil et les obstacles lors du débroussaillage, afin de ne pas les endommager.



Pour FSA 56, FSE 52 Référence	4816 713 3400	4,90 €
Pour FSA 65 Référence	4852 713 3400	15,40 €
Pour FSA 85 Référence	4852 713 3401	14,40 €
Pour FSA 90 R, FSA 90 Référence	4863 713 3400	24,50 €

SAC À DOS POUR OUTILS

Pour transporter aisément les outils. Avec deux compartiments. Facile à fixer sur les harnais universels et forestiers.



Référence	4147 881 5700	46,60 €
-----------	---------------	----------------

PROTÈGE-MAINS POUR TRAVAUX DE BROYAGE

Protège-mains pratique pour FS 260, FS 311, FS 360, FS 410, FS 460, FS 510 et FS 560. Ne convient pas aux versions K.



Référence	4147 790 9102	23,10 €
-----------	---------------	----------------

SANGLE DE POITRINE

Pour tous les harnais universels de la série ADVANCE. Permet de bien maintenir les bretelles en place.



Référence	0000 790 7700	10,80 €
-----------	---------------	----------------

Prix public maximum conseillé € TTC

© Explication des labels de contrôle à la page 411

RECIPROCATOR RG



Accessoire pour débroussailleuses. Pour éliminer efficacement l'herbe et les mauvaises herbes sur différentes surfaces, telles que le gravier ou les surfaces imperméabilisées. Permet un fauchage avec de faibles projections, par exemple le long des rues ou d'îlots de circulation. Outil de coupe puissant avec une très faible tendance à l'obturation avec des déchets de coupe, changement de lame facile et rapide. Convient pour FS 91, FS 94 C-E, FS 94 RC-E, FS 111, FS 131, FSA 130, FSA 130 R, FSA 135 et FSA 135 R.

Référence **4180 740 5101** **356,00 €**



JEU DE LAMES RG

Composé de deux lames de remplacement et d'une plaque de roulement.

Référence **4180 007 4100** **80,60 €**

HARNAIS SIMPLE

Équipement de série de la plupart des coupe-bordures STIHL. Pour un travail en toute détente et sécurité. Pour FS 38, FS 40, FS 50, HL et HT.



Référence **4130 710 9000** **10,20 €**

HARNAIS

Idéal pour un travail confortable.

Œillets de fixation à clips inclus, pour FSA 60 R, FSA 65, FSA 85, FSA 86 R, FSA 90 R, HLA 56, HLA 65 et HLA 66

Référence **4852 007 1000**



15,70 €

NOUVEAU

Sans œillets de fixation à clips, pour FS 55 - FS 70

Référence **4119 710 9012**



24,80 €

HARNAIS DOUBLE

Son rembourrage souple améliore le confort de travail lors d'utilisations prolongées. Pour FS 55 - FS 560, FSA 90, FSA 130 et FSA 135.



Référence **4119 710 9001** **73,20 €**





HARNAIS UNIVERSEL

Pour des travaux de fauchage et de broyage moins fatigants. Ergonomique, confortable, léger, la sangle de poitrine et le sac à dos pour outils peuvent y être ajoutés.

ADVANCE

Modèle XXL pour individus > 1,80 m, pour FS 50 - FS 560, FSA 90, FSA 130 et FSA 135.

Référence

4147 710 9004

138,10 €



ADVANCE PLUS

Avec crochet de confort pour une accroche et un décrochage simples et rapides de la débroussailleuse, pour FS 50 - FS 560, FSA 90, FSA 130 et FSA 135.

Référence

4147 710 9014

138,60 €



ADVANCE PLUS orange fluorescent

Avec crochet de confort. Signalisation optimale. Complément idéal des éléments de signalisation pour les fauchages en zones dangereuses, pour FS 50 - FS 560, FSA 90, FSA 130 et FSA 135.

Référence

0000 710 9000

141,30 €



CARBURANTS ET LUBRIFIANTS, OUTILLAGE ET ACCESSOIRES FORESTIERS

À PARTIR DE LA PAGE 298

Prix public maximum conseillé € TTC

HARNAIS FORESTIER

Permet une grande liberté de mouvement grâce à son coussin de protection complètement désolidarisé de la ceinture. Ergonomiques lors des travaux forestiers avec des lames circulaires, très légers, le sac à dos pour outils peut y être ajouté.

NOUVEAU ADVANCE

Modèle standard, pour FS 91 - FS 560.

Référence

4147 710 9003

135,00 €

ADVANCE

Modèle XXL pour individus > 1,90 m, pour FS 91 - FS 560.

Référence

4147 710 9009

138,10 €



ADVANCE PLUS

Avec crochet de confort pour une accroche et un décrochage simples et rapides de la débroussailleuse, pour FS 91 - FS 560.

Référence

4147 710 9015

141,00 €



ADVANCE X-TREEm

Excellente ergonomie, spécialement conçu pour des travaux forestiers de longue durée avec des lames circulaires et pour le fauchage. Dos réglable en longueur et répartition continue de la charge entre la hanche et l'épaule garantissant un confort de port exceptionnel, pour FS 89 - FS 560, FSA 90, FSA 130 et FSA 135.

Référence

0000 710 9001

166,00 €



DANS LA LIMITE DES STOCKS DISPONIBLES ! JEU DE SANGLES À CLIPS RAPIDES POUR RACCORD AR

Pour associer votre BGA ou FSA avec la batterie dorsale AR. Jeu de sangle à clips qui vient s'ajouter à la ceinture de la batterie AR. Fermeture à clips pour un changement rapide.

Référence

4866 007 1000

7,30 €



JEU DE REMBOURRAGES D'APPUI

Rembourrage d'appui avec adaptateur de ceinture pour la fixation du rembourrage d'appui au système de port, à la ceinture pour batterie ou à la sangle de hanche de la batterie dorsale AR. Pour BGA 100, KMA 130 R, KMA 135 R, FSA 130, FSA 130 R, FSA 135 et FSA 135 R.



Référence

0000 007 1045

31,40 €

REMBOURRAGE D'APPUI SUPPLÉMENTAIRE AVEC CROCHET DE CONFORT

Pour équiper tous les harnais FS de la série ADVANCE sans crochet de confort.



Référence

4147 740 2502

40,80 €



PAGE **337**

PANTALON DE PROTECTION POUR TRAVAUX À LA DÉBROUSSAILLEUSE TRIPROTECT FS

Pantalon de protection très confortable en coton et 18 % de stretch, et triple fonction de protection : protection contre les chocs, les épines et l'humidité.

	Référence	Prix public maximum conseillé € TTC	Cylindrée (cm ³)	Puissance (kW)	Poids [Ⓞ] (kg)	Niveau de pression sonore [Ⓞ] (dB(A))	Niveau de puissance acoustique [Ⓞ] (dB(A))	Niveau de vibration gauche / droite [Ⓞ] (m/s ²)	Longueur totale sans outils de coupe (cm)	Diamètre de coupe (mm)	Outil de coupe standard
COUPE-BORDURES											
FS 38	4140 012 2353	159,00	27,2	0,65	4,2	94	108	8,0 / 8,0	147	380	Tête faucheuse AutoCut C 6-2
FS 40	4144 011 2309	216,00	27,2	0,7	4,4	94	107	7,0 / 6,4	145	380	Tête faucheuse AutoCut C 6-2
FS 50	4144 011 2314	246,00	27,2	0,8	4,4	93	108	6,0 / 5,7	145	420	Tête faucheuse AutoCut C 6-2
FS 50 C-E	4144 011 2315	266,00	27,2	0,8	4,5	93	108	6,0 / 5,7	145	420	Tête faucheuse AutoCut C 6-2
DÉBROUSSAILLEUSES THERMIQUES POUR MAISONS ET JARDINS											
FS 55 R	4140 200 0549	239,00	27,2	0,75	4,4	95	108	8,5 / 8,5	170	420	Tête faucheuse TrimCut 31-2
FS 55	4140 200 0548	275,00	27,2	0,75	4,9	94	107	6,8 / 5,6	170	230	Couteau herbes 8 dents
FS 56	4144 200 0204	342,00	27,2	0,8	5,1	94	107	5,5 / 5,5	170	230	Tête faucheuse AutoCut C 26-2
FS 70 RC-E	4144 200 0206	395,00	27,2	0,9	4,8	94	107	6,6 / 6,6	170	230	Tête faucheuse AutoCut C 26-2
FS 70 C-E	4144 200 0205	406,00	27,2	0,9	5,4	94	107	6,6 / 6,6	170	230	Couteau herbes 8 dents
DÉBROUSSAILLEUSES THERMIQUES POUR PARCS ET DOMAINES											
FS 91 R	4180 200 0686	476,00	28,4	0,95	5,8	95	106	3,2 / 2,5	180	230	Tête faucheuse AutoCut C 26-2
FS 91	4180 200 0545	488,00	28,4	0,95	5,8	95	106	3,2 / 2,5	180	230	Couteau à taillis 250-3
FS 94 RC-E	4149 200 0083	476,00	24,1	0,9	4,6	93	107	5,5 / 5,5	178	230	Tête faucheuse AutoCut 25-2
FS 94 C-E	4149 200 0097	486,00	24,1	0,9	4,9	93	107	4,3 / 3,5	178	230	Tête faucheuse AutoCut 25-2
FS 111	4180 200 0603	552,00	31,4	1,05	5,8	95	106	3,7 / 3,7	180	230	Couteau à taillis 250-3
FS 131 R	4180 200 0680	631,00	36,3	1,4	5,8	98	109	3,7 / 3,4	180	230	Tête faucheuse AutoCut C 26-2
FS 131	4180 200 0570	640,00	36,3	1,4	5,8	98	109	3,7 / 3,4	180	230	Couteau à taillis 250-3
FS 240 C-E	4147 200 0167	744,00	37,7	1,7	7,1	98	108	4,6 / 4,0	180	250	Couteau à taillis 250-3
FS 240 R	4147 200 0171	704,00	37,7	1,7	6,6	98	109	4,3 / 5,7	180	250	Couteau à taillis 250-3
FS 240	4147 200 0164	724,00	37,7	1,7	7,0	98	109	4,6 / 4,0	180	250	Couteau à taillis 250-3
FS 260 C-E	4147 200 0039	785,00	41,6	2,0	7,7	100	112	4,2 / 4,6	168	300	Couteau à taillis 300-3
DÉBROUSSAILLEUSES POUR TRAVAUX PAYSAGERS ET FORESTIERS											
FS 311	4180 200 0595	790,00	36,3	1,4	7,2	98	110	2,9 / 2,9	180	300	Couteau à taillis 300-3
FS 360 C-EM	4147 200 0197	845,00	37,7	1,7	8,5	98	110	2,2 / 2,0	179	300	Couteau à taillis 300-3
FS 410 C-EM	4147 200 0269 4147 200 0199	886,00 876,00	41,6	2,0	8,5	99	112	2,3 / 2,0	179	300	Tête faucheuse AutoCut 46-2 Couteau à taillis 350-3
FS 460 C-EM	4147 200 0262 4147 200 0099	1.089,00 1.089,00	45,6	2,2	8,5	100	113	1,9 / 1,6	179	300	Tête faucheuse AutoCut 46-2 Couteau à taillis 300-3
FS 460 C-EM Broyage	4147 200 0111	1.109,00	45,6	2,2	8,5	100	113	1,9 / 1,6	179	270	Couteau Duro Broyeur 270-2
FS 510 C-EM	4148 200 0066	1.194,00	51,6	2,4	10,2	103	117	3,0 / 3,0	176	350	Couteau à taillis 350-3
FS 510 C-EM Broyage	4148 200 0052	1.204,00	51,6	2,4	10,2	103	117	3,0 / 3,0	176	320	Couteau Duro Broyeur 320-2
FS 560 C-EM	4148 200 0067	1.295,00	57,1	2,8	10,2	104	117	3,3 / 3,3	176	350	Couteau à taillis 350-3
FS 560 C-EM Broyage	4148 200 0054	1.305,00	57,1	2,8	10,2	104	117	3,3 / 3,3	176	225	Couteau Duro Broyeur 320-2

- De série
- Optionnel (accessoire)

■ Dans la limite des stocks disponibles !

C = Version confort
E = ErgoStart
R = Poignée ronde

Ⓞ Poids réservoir vide, sans outils de coupe et protection
Ⓞ Valeur K selon la directive européenne 2006/42/EG = 2,0 dB(A) avec outillage standard
Ⓞ Valeur K selon la directive européenne 2006/42/EG = 2 m/s² avec outillage standard

Contenance du réservoir (l)	Arbre d'entraînement dans le tube	Système anti-vibrations STIHL	STIHL Moteur 4-MIX®	STIHL ErgoStart (E)	STIHL M-Tronic (M)	Soupape de décompression	Poignée multifonctions	Poignée ronde / Double poignée / Poignée soft-grip	Réglage de la poignée sans outil	Accessoire de fauchage / broyage / sciage	Harnais simple	Harnais	Harnais double	Harnais universel ADVANCE / ADVANCE PLUS / ADVANCE PLUS orange fluorescent	Harnais forestier ADVANCE / ADVANCE PLUS / ADVANCE X-TREEem
											HARNAIS				
0,33	flexible	-	-	o	-	-	•	- / - / •	-	• / - / -	o	-	-	- / - / -	- / - / -
0,34	flexible	-	-	o	-	-	•	- / - / •	-	• / - / -	o	-	-	- / - / -	- / - / -
0,34	flexible	-	-	o	-	-	•	- / - / •	•	• / - / -	o	-	-	o / - / -	- / - / -
0,34	flexible	-	-	•	-	-	•	- / - / •	•	• / - / -	o	-	-	o / o / o	- / - / -
											HARNAIS				
0,33	flexible	-	-	o	-	-	•	• / - / -	-	• / - / -	-	•	o	o / o / o	- / - / -
0,33	flexible	-	-	o	-	-	•	- / • / -	-	• / - / -	-	•	o	o / o / o	- / - / -
0,34	flexible	-	-	o	-	-	•	- / • / -	-	• / - / -	-	•	o	o / o / o	- / - / -
0,34	flexible	-	-	•	-	-	•	• / - / -	-	• / - / -	-	•	o	o / o / o	- / - / -
0,34	flexible	-	-	•	-	-	•	- / • / -	-	• / - / -	-	•	o	o / o / o	- / - / -
											HARNAIS				
0,71	rigide	1 point	•	-	-	•	•	• / - / -	•	• / - / o	-	o	•	o / o / o	o / o / o
0,71	rigide	1 point	•	-	-	•	•	- / • / -	•	• / - / o	-	o	•	o / o / o	o / o / o
0,54	rigide	1 point	-	•	-	-	•	• / - / -	-	• / - / -	-	•	o	o / o / o	o / o / o
0,54	rigide	1 point	-	•	-	-	•	- / • / -	-	• / - / -	-	o	•	o / o / o	o / o / o
0,71	rigide	1 point	•	-	-	•	•	- / • / -	•	• / - / o	-	o	•	o / o / o	o / o / o
0,71	rigide	1 point	•	-	-	•	•	- / • / -	•	• / - / o	-	o	•	o / o / o	o / o / o
0,75	rigide	1 point	-	•	-	-	•	- / • / -	•	• / - / o	-	o	•	o / o / o	o / o / o
0,75	rigide	1 point	-	-	-	-	•	• / - / -	•	• / - / o	-	•	o	o / o / o	o / o / o
0,75	rigide	1 point	-	-	-	-	•	- / • / -	•	• / - / o	-	•	o	o / o / o	o / o / o
0,75	rigide	1 point	-	•	-	-	•	- / • / -	•	• / o / o	-	o	o	• / o / o	o / o / o
											HARNAIS				
0,71	rigide	4 point	•	-	-	•	•	- / • / -	•	• / o / o	-	-	o	o / • / o	o / o / o
0,75	rigide	4 point	-	•	•	-	•	- / • / -	•	• / o / o	-	-	o	o / • / o	o / o / o
0,75	rigide	4 point	-	•	•	-	•	- / • / -	•	• / o / o	-	-	o	o / • / o	o / o / o
0,75	rigide	4 point	-	•	•	-	•	- / • / -	•	• / o / o	-	-	o	o / • / o	o / o / o
0,75	rigide	4 point	-	•	•	-	•	- / • / -	•	o / o / •	-	-	o	o / • / o	o / o / o
0,99	rigide	4 point	-	•	•	-	•	- / • / -	•	• / o / o	-	-	o	o / • / o	o / o / o
0,99	rigide	4 point	-	•	•	-	•	- / • / -	•	o / o / •	-	-	o	o / • / o	o / o / o
0,99	rigide	4 point	-	•	•	-	•	- / • / -	•	• / o / o	-	-	o	o / • / o	o / o / o
0,99	rigide	4 point	-	•	•	-	•	- / • / -	•	o / o / •	-	-	o	o / o / o	o / • / o

1
2
3
4
5
6
7
8
9
10
11
12
13
14
15
16
17

	Référence	Prix public maximum conseillé € TTC	Cylindrée (cm ³)	Puissance (kW)	Tension nominale (V)	Puissance absorbée (W)	Poids (kg)	Niveau de pression sonore ^① (dB(A))	Niveau de puissance acoustique ^② (dB(A))	Niveau de vibration gauche / droite ^② (m/s ²)	Longueur totale sans outils de coupe (cm)	Diamètre de coupe (mm)
COUPE-BORDURES À BATTERIE ET DÉBROUSSAILLEUSES À BATTERIE[®]												
FSA 45[Ⓞ]	4512 011 5700	129,00	-	-	18	-	2,3 [Ⓞ]	77	87	1,7 / 4,9	110	≤ 250
FSA 57[Ⓞ]	4522 011 5730	189,00 [Ⓞ]	-	-	36	-	2,7 [Ⓞ]	74	89	4,0 / 4,0	149	280
Pack FSA 57[Ⓞ] avec AK 10 + AL 101	4522 011 5740	269,00	-	-	36	-	3,5 [Ⓞ]	74	89	4,0 / 4,0	149	280
NOUVEAU[®] FSA 60 R[Ⓞ]	FA04 011 5700	219,00 [Ⓞ]	-	-	36	-	3,3 [Ⓞ]	81	94	3,7 / 2,0	168	350
NOUVEAU[®] Pack FSA 60 R[Ⓞ] avec AK 20 + AL 101	FA04 011 5740	339,00	-	-	36	-	4,5 [Ⓞ]	81	94	3,7 / 2,0	168	350
NOUVEAU FSA 86 R[Ⓞ]	FA05 011 5700	289,00 [Ⓞ]	-	-	36	-	3,4 [Ⓞ]	81	94	3,7 / 2,0	173	350
FSA 90 R[Ⓞ]	4863 200 0028	389,00 [Ⓞ]	-	-	36	-	2,8 [Ⓞ]	83	92	4,8 / 3,5	177	380
FSA 90[Ⓞ]	4863 200 0003	399,00 [Ⓞ]	-	-	36	-	3,2 [Ⓞ]	73	84	3,5 / 3,5	177	260
FSA 130 R[Ⓞ]	4867 200 0002	489,00 [Ⓞ]	-	-	36	-	3,9 [Ⓞ]	83	94	3,5 / 3,3	175	420
FSA 130[Ⓞ]	4867 200 0001	499,00 [Ⓞ]	-	-	36	-	4,5 [Ⓞ]	82	94	1,9 / 1,1	175	260
NOUVEAU FSA 135 R[Ⓞ]	FA01 200 0003	539,00 [Ⓞ]	-	-	36	-	4,3 [Ⓞ]	80	92	3,7 / 1,8	183	420
NOUVEAU FSA 135[Ⓞ]	FA01 200 0000	549,00 [Ⓞ]	-	-	36	-	4,9 [Ⓞ]	81	94	2,1 / 1,8	183	260
COUPE-BORDURES ET COUPE-HERBES ÉLECTRIQUE[®]												
FSE 31	4815 011 4100	56,00	-	-	230	245	2,2 [Ⓞ]	82	92	1,2 / 1,8	110	245
FSE 52	4816 011 4100	86,00	-	-	220 - 240	500	2,2 [Ⓞ]	82	94	3,0 / 4,5	131	300
FSE 60	4809 011 4122	118,00	-	-	230	540	3,9 [Ⓞ]	83	94	3,9 / 3,6	153	350
FSE 71	4809 011 4123	142,00	-	-	230	540	4,0 [Ⓞ]	82	93	3,3 / 2,9	153	350
FSE 81	4809 011 4124	183,00	-	-	230	1.000	4,7 [Ⓞ]	83	93	2,9 / 2,2	153	350
DÉBROUSSAILLEUSE THERMIQUE À DOS												
FR 131 T	4180 200 0586	929,00	36,3	1,4	-	-	9,6 [Ⓞ]	97	110	2,2 / 2,2	280	230
FR 410 C-E	4147 200 0179	1.135,00	41,6	2,0	-	-	10,8 [Ⓞ]	99	113	2,0 / 2,0	280	420
FR 460 TC-EM	4147 200 0181	1.295,00	45,6	2,2	-	-	10,9 [Ⓞ]	99	113	2,0 / 2,0	280	420
FR 460 TC-EFM	4147 200 0251	1.379,00	45,6	2,2	-	-	11,5 [Ⓞ]	99	112	2,0 / 2,0	280	420

- De série
- Optionnel (accessoire)

C = Version confort
E = ErgoStart
F = Démarrage électrique

M = M-Tronic
R = Poignée ronde
T = Tube démontable

- ① Valeur K selon la directive européenne 2006/42/EG = 2,0 dB(A) avec outillage standard
② Valeur K selon la directive européenne 2006/42/EG = 2 m/s² avec outillage standard

Outil de coupe standard	Contenance du réservoir (l)	Arbre d'entraînement dans le tube	STIHL Motor 4-MIX®	Système anti-vibrations STIHL	STIHL ErgoStart (E)	STIHL Démarrage électrique (F)	STIHL M-Tronic (M)	Soupape de décompression	Poignée multifonctions	Poignée ronde / Double poignée / Poignée soft-grip	Réglage de la poignée sans outil	Accessoire de fauchage / broyage / sciage	Harnais	Harnais double	Harnais universel ADVANCE / ADVANCE PLUS / ADVANCE PLUS orange fluorescent	Harnais forestier ADVANCE / ADVANCE PLUS / ADVANCE X-TREEm	Système de port
													HARNAIS				
Tête faucheuse PolyCut 2-2	-	-	-	-	-	-	-	-	-	- / - / ●	●	● / - / -	-	-	- / - / -	- / - / -	-
Tête faucheuse AutoCut C 3-2	-	-	-	-	-	-	-	-	-	- / - / ●	●	● / - / -	-	-	- / - / -	- / - / -	-
Tête faucheuse AutoCut C 3-2	-	-	-	-	-	-	-	-	-	- / - / ●	●	● / - / -	-	-	- / - / -	- / - / -	-
Tête faucheuse AutoCut C 6-2	-	-	-	-	-	-	-	-	-	● / - / -	-	● / - / -	-	-	- / - / -	- / - / -	-
Tête faucheuse AutoCut C 6-2	-	-	-	-	-	-	-	-	-	● / - / -	-	● / - / -	-	-	- / - / -	- / - / -	-
Tête faucheuse AutoCut C 6-2	-	-	-	-	-	-	-	-	-	● / - / -	-	● / - / -	-	-	- / - / -	- / - / -	-
Tête faucheuse AutoCut 25-2	-	-	-	-	-	-	-	-	-	● / - / -	-	● / - / -	●	-	- / - / -	- / - / -	-
Couteau à herbes 260-2	-	-	-	-	-	-	-	-	-	- / ● / -	●	● / - / -	-	●	○ / ○ / ○	- / - / ○	-
Tête faucheuse AutoCut C 26-2	-	rigide	-	-	-	-	-	-	-	● / - / -	-	● / - / -	-	-	- / - / -	- / - / -	-
Couteau à herbes 260-2	-	rigide	-	-	-	-	-	-	-	- / ● / -	●	● / - / ●	-	●	○ / ○ / ○	- / - / ○	-
Tête faucheuse AutoCut C 26-2	-	rigide	-	-	-	-	-	-	-	● / - / -	-	● / - / -	●	-	- / - / -	- / - / -	-
Couteau à herbes 260-2	-	rigide	-	-	-	-	-	-	-	- / ● / -	●	● / - / ●	-	●	○ / ○ / ○	- / - / ○	-
													HARNAIS				
Tête faucheuse avec bobine de fil de coupe	-	-	-	-	-	-	-	-	-	- / - / ●	●	● / - / -	-	-	- / - / -	- / - / -	-
Tête faucheuse AutoCut C 3-2	-	-	-	-	-	-	-	-	-	- / - / ●	●	● / - / -	-	-	- / - / -	- / - / -	-
Tête faucheuse AutoCut C 6-2	-	flexible	-	-	-	-	-	-	-	- / - / ●	-	● / - / -	-	-	- / - / -	- / - / -	-
Tête faucheuse AutoCut C 6-2	-	flexible	-	-	-	-	-	-	-	- / - / ●	-	● / - / -	-	-	- / - / -	- / - / -	-
Tête faucheuse AutoCut C 6-2	-	flexible	-	-	-	-	-	-	-	- / - / ●	-	● / - / -	-	-	- / - / -	- / - / -	-
													HARNAIS				
Couteau à herbes 230-2	0,71	rigide	●	●	-	-	-	●	●	● / - / -	●	● / - / -	-	-	- / - / -	- / - / -	●
Tête faucheuse AutoCut 25-2	0,75	rigide	-	●	●	-	-	●	●	● / - / -	●	● / - / -	-	-	- / - / -	- / - / -	●
Tête faucheuse AutoCut 36-2	0,75	rigide	-	●	●	-	●	●	●	● / - / -	●	● / - / -	-	-	- / - / -	- / - / -	●
Tête faucheuse AutoCut 36-2	0,75	rigide	-	●	●	●	●	-	●	● / - / -	●	● / - / -	-	-	- / - / -	- / - / -	●

① Régime fixe

② Régime réglable en continu

③ Poids batterie incluse

④ Poids sans batterie, avec outils de coupe et protection

⑤ Poids batterie incluse, sans chargeur

⑥ Poids sans batterie, outils de coupe et protection

⑦ Poids sans câble, avec outils de coupe et protection

⑧ Poids réservoir vide, sans outils de coupe et protection

⑨ Prix sans batterie ni chargeur

⑩ Disponible printemps 2021

⑪ Éco-participation incluse de 0,50 €

OUTILS DE COUPE ET FILS DE COUPE

- Outils de coupe et fils de coupe très variés pour différents types d'utilisation
- Pour des travaux allant du simple fauchage au défrichage
- Fils de coupe fabriqués dans un matériau résistant à l'abrasion et d'une élasticité longue durée
- Fils de coupe de diamètres, sections et formes différents



HERBE SUR LES BORDURES



Tête faucheuse TrimCut

À deux fils, pour couper et faucher l'herbe. Il est possible de recharger le fil par l'extérieur ou en enlevant la bobine. Réglage manuel du fil.



Tête faucheuse AutoCut

À deux fils, pour fauchage et nettoyage. Réglage automatique de la longueur du fil dès lors que la tête faucheuse entre en contact avec le sol.



Tête faucheuse SuperCut

À deux fils, pour fauchage et nettoyage. Réglage automatique de la longueur du fil pour une optimisation du travail.



Tête faucheuse DuroCut

À deux ou quatre fils, pour travaux de surface et nettoyage. Remplacement aisé des fils. Compatible avec différentes tailles et formes de fils de coupe.



Tête faucheuse PolyCut

Outil de coupe universel pour nettoyage et fauchage de surfaces étendues. Avec deux ou trois couteaux mobiles en plastique.



VÉGÉTATION DENSE

ROSEAUX ET BROUSSAILLES

TALLIS ET ARBUSTES



Lame de broyage ShredCut

À deux ailes, en acier, pour les coupes d'éclaircie et le broyage de buissons et de haies d'épinettes.



Scie circulaire WoodCut à dents pointues

Outil en acier, conçu en particulier pour les débroussailleuses de puissance moyenne. Pour broussailles noueuses et arbustes.



Scie circulaire WoodCut à dents douces

Outil en acier, conçu en particulier pour les débroussailleuses de puissance moyenne. Pour broussailles noueuses, arbustes, accessoires de sciage et de défrichage.



Scie circulaire WoodCut au carbure

Outil spécial très robuste pour régions sableuses et sèches et pour la coupe à proximité du sol.

Couteau à herbes GrassCut

En acier. Modèles avec un nombre différent de lames et de dents pour le fauchage d'herbe et de roseaux épais et secs.

Couteau à taillis BrushCut

À trois dents, en acier, réversible. Pour la coupe de végétation enchevêtrée et ligneuse, de broussailles épaisses et haies épineuses.

TÊTES FAUCHEUSES^①

	Référence	Prix public maximum conseillé € TTC	Diamètre du fil ^② (mm)	Forme des fils de coupe	FS 38, FS 40, FS 50, FS 50 C-E	FS 55 R, FS 56 R, FS 56, FS 56 C-E, FS 70 RC-E, FS 70 C-E	FS 55	FS 89, FS 91, FS 111	FS 94 RC-E, FS 94 C-E	FS 131
TÊTE FAUCHEUSE TRIMCUT										
NOUVEAU	TRIMCUT C 32-2	4002 710 2198	35,80	2,4 / 2,7 / 3,0	○□□□◇	-	●	●	●	●
NOUVEAU	TRIMCUT C 42-2	4003 710 2122	38,80	2,4 / 2,7 / 3,0	○□□□◇	-	-	-	-	-
NOUVEAU	TRIMCUT C 52-2	4005 710 2117	41,20	2,4 / 2,7 / 3,0 / 3,3	○□□□◇	-	-	-	-	-
TÊTE FAUCHEUSE AUTOCUT										
	AUTOCUT 2-2	4008 710 2100	24,00	1,6	⊗	-	-	-	-	-
	AUTOCUT C 3-2	4009 710 2100	24,50	1,6	⊗	-	-	-	-	-
	AUTOCUT C 3-2	4009 710 2106	24,50	2,0	⊗	-	-	-	-	-
	AUTOCUT C 4-2	4006 710 2121	25,10	2,0	○⊗	-	-	-	-	-
	AUTOCUT 25-2	4002 710 2108	33,50	2,4 / 2,7	○□□□◇	-	●	●	●	●
	AUTOCUT C 26-2	4002 710 2169	38,80	2,4 / 2,7	○□□□◇	-	●	●	●	●
	AUTOCUT 36-2	4002 710 2170	37,70	2,7 / 3,0 / 3,3	○□□□◇	-	-	-	●	●
	AUTOCUT 46-2	4003 710 2115	40,80	2,7 / 3,0 / 3,3	○□□□◇	-	-	-	-	-
	AUTOCUT 56-2	4005 710 2107	49,20	2,7 / 3,0 / 3,3	○□□□◇	-	-	-	-	-
TÊTE FAUCHEUSE SUPERCUT										
	SUPERCUT 20-2	4002 710 2184	47,20	2,4	○□⊗	-	●	●	●	●
	SUPERCUT 40-2	4003 710 2142	55,40	2,4	○□⊗	-	-	-	-	-
TÊTE FAUCHEUSE POLYCUT										
	POLYCUT 2-2^③	4008 710 2102	18,90	1,4 / 1,6	○⊗	-	-	-	-	-
	POLYCUT 3-2^③	4009 710 2104	22,70	1,4 / 1,6	○⊗	-	-	-	-	-
	NOUVEAU^④ POLYCUT 6-2^③	4006 710 2134	20,90	2,0 / 2,4	○□⊗□◇	●	-	-	-	-
TÊTE FAUCHEUSE DUROCUT										
	DUROCUT 5-2^③	4006 710 2131	28,30	1,6 / 2,0 / 2,4 / L	○□⊗□◇	●	-	-	-	-
	DUROCUT 20-2^③	4002 710 2182	38,30	2,0 / 2,4 / 2,7 / L / XL	○□⊗□◇	-	●	●	●	●
	DUROCUT 40-4^③	4005 710 2114	50,20	2,7 / 3,0 / 3,3 / 4,0 / XL / XXL	○□⊗□◇	-	-	-	-	-

- Recommandé
- Combinable
- Proscrit

- ① Autorisé(e) uniquement avec capot de protection
- ② Les chiffres indiqués en gras vous indiquent quel diamètre de fil compose l'équipement de base de la tête faucheuse
- ③ Peut également être utilisée avec des fils de coupe
- ④ 6 fils L compris

Modèle	1	2	3	4	5	6	7	8	9	10	11	12	13	14
FS 240 C-E	•	-	-	-	-	-	-	-	-	•	-	-	•	-
FS 260 C-E	-	•	•	•	•	-	-	-	•	•	•	-	-	•
FS 311	-	•	•	•	•	-	-	-	•	•	•	-	-	•
FS 360 C-EM, FS 410 C-EM	-	•	•	•	•	-	-	-	•	•	•	-	-	•
FS 460 C-EM	-	•	•	•	•	-	-	-	•	•	•	-	-	•
FS 510 C-EM; FS 560 C-EM	-	•	•	•	•	-	-	-	•	•	•	-	-	•
FSA 45	-	-	-	-	-	-	-	-	-	-	•	-	-	-
FSA 56	-	-	-	-	-	•	-	-	-	-	•	-	-	-
FSA 57	-	-	-	-	-	•	•	-	-	-	-	-	-	-
FSE 52	-	-	-	-	-	•	-	-	-	-	-	-	-	-
FSA 65, FSA 85	-	-	-	-	-	-	-	-	-	-	-	-	-	-
FSA 60 R, FSA 86 R	-	-	-	-	-	-	-	-	-	-	-	•	-	-
FSA 90 R, FSA 90	-	-	-	-	-	-	-	-	-	•	-	-	-	-
FSA 130 R, FSA 130, FSA 135 R, FSA 135	-	-	-	-	-	-	-	-	-	•	•	-	-	•
FSE 31	-	-	-	-	-	-	-	-	-	-	-	-	-	-
FSE 60, FSE 71, FSE 81	-	-	-	-	-	-	-	-	-	-	-	○	-	-
FR 131 T	-	-	-	-	-	-	-	-	-	-	-	-	•	-
FR 410 C-E, FR 460 TC-EM	-	-	-	-	-	-	-	-	-	-	-	-	•	-






⊗ 12 fils XL compris
 ⊗ 12 fils XXL compris
 ⊗ Disponible printemps 2021

○ Fil de coupe rond
 □ Fils de coupe cruciforme haute technologie CF3 Pro
 ⊗ Fils de coupe ronds et silencieux



□ Fil de coupe carré
 ⊕ Fil de coupe pentagonal

1
2
3
4
5
6
7
8
9
10
11
12
13
14
15
16
17

FIL DE COUPE

	1,4 mm	1,6 mm	2,0 mm	2,4 mm	2,7 mm	3,0 mm	3,3 mm	4,0 mm
VUE D'ENSEMBLE DES TEINTES, ÉPAISSEURS ET APPLICATIONS DES FILS DE TONTE								
 FILS DE COUPE ROND Emploi universel pour les coupes de mise en forme et la tonte	●	●	●	●	●	●	●	●
 FILS DE COUPE ROND ET SILENCIEUX À utiliser avec les coupe-herbes électriques et à batterie développant peu de bruit	-	◐	◐	◐	◐	-	-	-
 FILS DE COUPE CARRÉ Pour une coupe efficace d'herbe et de mauvaises herbes épaisses et ligneuses	-	-	-	■	■	■	■	-
 FIL DE COUPE PENTAGONAL Emploi universel, haut rendement de coupe	-	-	-	⬠	⬠	⬠	-	-
 FIL DE COUPE HIGH-TECH CF3 PRO Composé de trois plastiques différents donnant comme résultat flexibilité, robustesse et haut rendement de coupe	-	-	▬	▬	▬	▬	▬	-

	Référence	Prix au mètre en Euro	Prix public maximum conseillé € TTC	Diamètre (mm)	Longueur du rouleau (m)
	● 0000 930 2284	0,27	4,30	1,4	16,0
	● 0000 930 2334	0,29	5,60	1,6	19,0
	● 0000 930 2335	0,35	4,90	2,0	14,0
	● 0000 930 2336	0,19	11,40	2,0	60,0
	● 0000 930 2337	0,14	16,30	2,0	119,0
	● 0000 930 2338	0,29	4,10	2,4	14,0
	● 0000 930 2340	0,23	19,00	2,4	83,0
	● 0000 930 2246	0,16	41,10	2,4	253,0
	● 0000 930 2343	0,30	19,50	2,7	65,0
	● 0000 930 2227	0,20	42,00	2,7	208,0
	● 0000 930 2344	0,34	18,60	3,0	55,0
	● 0000 930 2542	0,25	41,10	3,0	162,0
	● 0000 930 2543	0,21	55,60	3,0	271,0
	● 0000 930 2347	0,39	14,70	3,3	38,0
	● 0000 930 2287	0,27	36,90	3,3	137,0
	● 0000 930 3607	0,51	13,70	4,0	27,0 [Ⓞ]
	● 0000 930 3603	0,39	34,10	4,0	87,0 [Ⓞ]

	Référence	Prix au mètre en Euro	Prix public maximum conseillé € TTC	Diamètre (mm)	Longueur du rouleau (m)
	◐ 0000 930 2415	0,23	4,30	1,6	19,0
	◐ 0000 930 2416	0,41	5,70	2,0	14,0
	◐ 0000 930 2418	0,24	14,20	2,0	60,0
	◐ 0000 930 2419	0,42	5,90	2,4	14,0
	◐ 0000 930 2421	0,25	20,50	2,4	83,0
	◐ 0000 930 2535	0,18	46,30	2,4	253,0
	◐ 0000 930 2423	0,32	20,50	2,7	65,0
	■ 0000 930 2640	0,30	12,50	2,4	41,0
	■ 0000 930 2641	0,25	21,00	2,4	83,0
	■ 0000 930 2612	0,18	45,70	2,4	253,0
	■ 0000 930 2643	0,32	21,00	2,7	65,0
	■ 0000 930 2616	0,23	48,80	2,7	208,0
	■ 0000 930 2644	0,38	20,00	3,0	53,0
	■ 0000 930 2619	0,28	44,70	3,0	162,0
	■ 0000 930 2620	0,23	63,00	3,0	271,0
	■ 0000 930 3611	0,57	15,90	3,3	28,0
	■ 0000 930 2645	0,48	18,50	3,3	38,0
■ 0000 930 3612	0,47	42,10	3,3	90,0	
■ 0000 930 2622	0,31	42,90	3,3	137,0	

Prix public maximum conseillé € TTC

Ⓞ Rouleaux
Ⓞ Pour DuroCut

BOBINE DE FIL DE COUPE



1,4 mm, 2 x 4,0 m.

Pour FSE 31
Référence
6421 710 4300 **9,90 €**

Pour FSE 41
Référence
6235 710 4305 **12,10 €**



Avec fil silencieux.
1,6 mm, 2 x 4,0 m.

Pour FSE 52
Référence
4008 710 4300 **12,50 €**

Pour FSA 57
Référence
4009 710 4304 **12,50 €**

BRINS POUR DUROCUT

48 fils par emballage.



Pour DuroCut 5-2 et 20-2, taille L, 2 mm, denture
Référence **0000 930 3503 10,60 €**

Pour DuroCut 20-2 et 40-4, taille XL, 3 mm, denture
Référence **0000 930 3504 12,60 €**

Pour DuroCut 40-4, taille XXL, 4 mm, denture
Référence **0000 930 3505 14,70 €**

JEUX DE COUTEAUX EN PLASTIQUE



Pour PolyCut 2-2 et 3-2, huit couteaux en composite.

Référence
4008 007 1000 **6,30 €**



NOUVEAU Pour PolyCut 6-2, douze couteaux en plastique.

Référence
4002 007 1000 **7,30 €**



Pour PolyCut 6-3, 7-3, 20-3, 41-3, douze couteaux en plastique.

Référence
4111 007 1001 **7,30 €**



LE CONSEIL DU PRO

FAIRE TREMPER LES FILS NEUFS !

Idéalement, il est conseillé de laisser tremper les fils neufs dans l'eau 24 heures avant utilisation. Cela améliorera non seulement leur flexibilité, mais leur garantira aussi une meilleure durabilité.

Référence
Prix au mètre en Euro
Prix public maximum conseillé € TTC
Diamètre (mm)
Longueur du rouleau (m)

FIL DE COUPE PENTAGONAL[®]

	0000 930 3340	0,28	13,60	2,4	48,0
	0000 930 3341	0,22	21,00	2,4	97,0
	0000 930 3343	0,31	24,00	2,7	77,0
	0000 930 3303	0,24	52,50	2,7	215,0
	0000 930 3344	0,38	22,10	3,0	58,0
	0000 930 3305	0,25	51,60	3,0	203,0
	0000 930 3306	0,21	70,50	3,0	339,0

FIL DE COUPE HIGH-TECH CF3 PRO CRUCIFORMES[®]

	0000 930 4318	0,46	20,60	2,0	45,0
	0000 930 4319	0,37	34,10	2,0	91,0
	0000 930 4300	0,48	16,90	2,4	35,0
	0000 930 4303	0,39	27,40	2,4	70,0
	0000 930 4313	0,29	61,00	2,4	212,0
	0000 930 4320	0,26	89,80	2,4	345,0

Référence
Prix au mètre en Euro
Prix public maximum conseillé € TTC
Diamètre (mm)
Longueur du rouleau (m)

FIL DE COUPE HIGH-TECH CF3 PRO CRUCIFORMES[®]

	0000 930 4301	0,61	15,90	2,7	26,0
	0000 930 4304	0,98	25,20	2,7	53,0
	0000 930 4314	0,33	56,30	2,7	172,0
	0000 930 4321	0,30	84,50	2,7	280,0
	0000 930 4302	0,70	14,70	3,0	21,0
	0000 930 4305	0,56	24,20	3,0	43,0
	0000 930 4315	0,40	53,60	3,0	134,0
	0000 930 4322	0,39	82,80	3,0	215,0
	0000 930 4311	0,74	25,20	3,3	34,0
	0000 930 4316	0,54	61,00	3,3	113,0
	0000 930 4323	0,51	91,80	3,3	180,0

OUTILS DE COUPE EN MÉTAL

	Référence	Prix public maximum conseillé € TTC	FS 55 R, FS 55, FS 56 R, FS 56, FS 56 C-E, FS 70 RC-E, FS 70 C-E	FS 80, FS 85, FS 89, FS 91, FS 111, FS 131, FSA 130, FSA 135	FSA 130 R, FSA 135 R	FS 94 RC-E, FS 94 C-E, FSA 90 R	FSA 90	FS 240 C-E
COUPEAU À HERBES GRASSCUT^①								
230 mm (2 P)	4001 713 3805	14,60	•	•	•	•	•	•
260 mm (2 P)	4001 713 3812	22,00	-	•	•	•	•	•
230 mm (4 P)	4001 713 3801	16,80	•	•	•	•	•	•
230 mm (4 P)	4000 713 3801	16,80	-	-	-	-	-	-
230 mm (8 D)	4001 713 3803	16,80	•	•	•	•	•	•
255 mm (8 D)	4000 713 3802	18,90	-	-	-	-	-	-
NOUVEAU 250 mm (32 D) ^②	4001 713 3813	31,90	-	•	•	•	•	•
NOUVEAU 250 mm (32 D) ^②	4000 713 3812	31,90	-	-	-	-	-	-
250 mm (40 D) ^③	4001 713 3806	54,40	-	-	-	•	-	•
250 mm (40 D) ^③	4000 713 3806	54,40	-	-	-	-	-	-
COUPEAU À TAILLIS BRUSHCUT^①								
250 mm (3 P)	4112 713 4100	32,50	-	•	•	-	-	•
300 mm (3 P)	4119 713 4100	36,70	-	-	-	-	-	-
350 mm (3 P)	4110 713 4100	42,90	-	-	-	-	-	-
350 mm „Spezial“ (3 P) ^④	4000 713 4100	54,40	-	-	-	-	-	-
COUPEAU DURO BROYEUR SHREDCUT^{⑤⑥}								
270 mm (2 P)	4000 713 3903	38,80	-	-	-	-	-	-
320 mm (2 P)	4000 713 3902	42,90	-	-	-	-	-	-
SCIE CIRCULAIRE WOODCUT À DENTS POINTUES^{⑦⑧}								
200 mm (80 D)	4112 713 4201	32,50	-	-	-	-	-	•
200 mm (44 D)	4000 713 4200	33,50	-	-	-	-	-	-
225 mm (48 D)	4000 713 4205	38,80	-	-	-	-	-	-
SCIE CIRCULAIRE WOODCUT À DENTS DOUCES^{⑦⑧}								
200 mm (22 D)	4112 713 4203	40,80	-	•	-	-	-	•
200 mm (22 D)	4119 713 4200	40,80	-	-	-	-	-	-
225 mm (24 D)	4110 713 4204	50,20	-	-	-	-	-	-
200 mm (22 D) HP ^⑨	4001 713 4203	47,20	-	•	-	-	-	•
200 mm (22 D) HP ^⑨	4000 713 4203	47,20	-	-	-	-	-	-
225 mm (22 D) HP ^⑨	4000 713 4202	55,40	-	-	-	-	-	-
SCIE CIRCULAIRE WOODCUT AU CARBURE^{⑦⑧}								
225 mm (36 D)	4000 713 4211	61,80	-	-	-	-	-	-

• Recommandé
- Proscrit

P = Pales
D = Dents

① Autorisé(e) uniquement avec capot de protection

② À faible projection

③ Grande résistance, longue durée de vie

④ Autorisé(e) uniquement avec protection de broyage

⑤ Autorisé(e) uniquement pour les débroussailleuses à double poignée

⑥ Autorisé(e) uniquement avec butée, voir page 131

⑦ HP = haute performance (performance de coupe augmentée de 20%)

⑧ Explication des labels de contrôle à la page 411

⑨ Disponible printemps 2021

FS 260 C-E	FS 311	FS 360 C-EM, FS 410 C-EM	FS 510 C-EM, FS 560 C-EM	FR 131 T	FR 410 C-E, FR 460 TC-EM
------------	--------	--------------------------	--------------------------	----------	--------------------------

-	-	-	-	•	•
-	-	-	-	•	•
-	-	-	-	•	•
•	•	•	-	-	-
-	-	-	-	•	•
•	•	•	•	-	-
-	-	-	-	•	•
•	•	•	•	-	-
-	-	-	-	•	•
•	•	•	•	-	-
-	-	-	-	•	•
•	•	•	-	-	-
-	-	-	•	-	-
-	-	-	•	-	-
•	•	•	-	-	-
-	-	-	•	-	-
-	-	-	-	-	-
•	•	•	-	-	-
•	-	•	•	-	-
-	-	-	-	-	-
•	•	•	-	-	-
•	•	•	•	-	-
-	-	-	-	-	-
•	-	•	•	-	-



LE CONSEIL DU PRO

La projection de cailloux ou de chute de coupe provoqués par un coupe-bordures dans des lieux publics peut s'avérer problématique. STIHL a la solution pour vous : la nouvelle lame coupe-herbes 250-44 avec certificat KWF, réduit à trois mètres la distance de sécurité par rapport aux obstacles et aux véhicules. Grâce à la forme particulière de ses dents, le risque de projectiles expulsés est réduit au minimum. Le résultat : davantage de sécurité, un confort de travail maximal et un excellent rapport temps / rendement.



1
2
3
4
5
6
7
8
9
10
11
12
13
14
15
16
17

ACCESSOIRES POUR OUTILS DE COUPE

- Limes et capots de protection
- Pour différents types d'usage



LIMES PLATES



150 mm, pour lame de scie circulaire à dents pointues

Référence **0814 252 3356** **5,30 €**

200 mm, pour les couteaux-taillis et les lames de scie circulaire à dents pointues

Référence **0814 212 3310** **9,40 €**

MANCHES DE LIMES



Manche en bois, pour toutes les limes rondes, triangulaires et plates de 4,00 à 5,50 mm.

Référence **0811 490 7860** **1,90 €**

FH 3



Manche à 2 composants. Pour limes plates jusqu'à 150 mm.

Référence **0000 881 4503** **4,40 €**

PORTE-LIME AVEC LIME RONDE



Pour lame de scie circulaire à dents douces.

Référence **5605 750 4343** **12,60 €**

GABARIT D'AFFÛTAGE



Pour couteau à taillis à trois dents coudées.

Référence **4020 890 5500** **25,00 €**

OUTIL À AVOYER



Pour lame de scie circulaire à dents douces.

Référence **4020 893 5000** **14,50 €**

Référence

Prix public maximum
conseillé € TTCDiamètre de coupe max.
(fil / métal) (mm)

FS 55, FS 56, FS 70

FSA 57

FS 91, FS 111, FS 131,
FS 240, FSA 130, FSA 135,
FR 410, FR 460, FS-KM

FS 94

FS 260, FS 311, FS 360,
FS 410, FS 460

FS 510 C-EM, FS 560 C-EM

FSA 90

CAPOTS DE PROTECTION UNIVERSELS POUR TÊTES FAUCHEUSES À FIL ET OUTILS EN MÉTAL

4119 007 1027	39,10	420 / 260	-	-	-	•	-	-	-
4180 007 1028	32,10	420 / 260	-	-	•	•	-	-	-

CAPOTS DE PROTECTION POUR OUTILS EN MÉTAL

4863 710 8100	26,10	- / 260	-	-	-	-	-	-	•
4144 710 8116	32,70	- / 230	•	-	-	-	-	-	-
4147 710 8101	18,90	- / 305	-	-	-	-	•	-	-
4148 710 8101	18,30	- / 350	-	-	-	-	-	•	-

CAPOTS DE PROTECTION POUR TÊTES FAUCHEUSES À FIL ET POLY-CUT

4144 710 8117	31,60	420 / -	•	-	-	-	-	-	-
4147 710 8100	18,80	480 / -	-	-	-	-	•	•	-
4863 710 8120	24,50	380 / -	-	-	-	-	-	-	•
4180 007 1030	30,60	350 / -	-	-	•	•	-	-	-
4133 007 1007	11,10	280 / -	-	-	-	•	-	-	-
4522 710 8102	24,50	280 / -	-	•	-	-	-	-	-

CAPOTS DE PROTECTION POUR KIT DE BROYAGE (COUPEAU DE BROYAGE, CAPOT DE PROTECTION ET PIÈCES DE FIXATION)

4147 007 1011	87,80	- / 270	-	-	-	-	•	-	-
4148 007 1012	89,50	- / 320	-	-	-	-	-	•	-

CAPOTS DE PROTECTION POUR SCIES CIRCULAIRES (BUTÉE ET CAPOT DE PROTECTION POUR LAMES DE SCIE CIRCULAIRE)®

4147 007 1008 [Ⓢ]	25,00	- / 200	-	-	-	-	•	-	-
4147 007 1009 [Ⓢ]	27,20	- / 225	-	-	-	-	•	-	-
4147 710 8210	25,90	- / 200	-	-	-	-	•	-	-
4147 710 8211	26,40	- / 225	-	-	-	-	•	-	-
4148 710 8201	27,00	- / 225	-	-	-	-	-	•	-

© Autorisé(e) uniquement pour les débroussailleuses FS à double poignée

© La transformation n'est possible qu'en combinaison avec la bague de protection 4147 717 2701 (fournie)

Ⓢ Explication des labels de contrôle à la page 411

VOUS AVEZ LE CHOIX, NOUS AVONS L'APPAREIL QU'IL VOUS FAUT.

AIDE À LA DÉCISION
POUR LES TONDEUSES **134**

ROBOTS DE TONTE **138**

ACCESSOIRES POUR ROBOTS DE TONTE **140**

TONDEUSES THERMIQUES **145**

TONDEUSES À BATTERIE **154**

TONDEUSES ÉLECTRIQUES **156**

ACCESSOIRES POUR TONDEUSES **158**

TRACTEURS DE PELOUSE **167**

ACCESSOIRES POUR
TRACTEURS DE PELOUSE **168**


SCARIFICATEURS ET ACCESSOIRES **173**





CHOISIR LE BON MODÈLE DE TONDEUSE

Le choix d'une tondeuse adaptée est la première étape menant à une belle pelouse. Une grande qualité, des équipements sophistiqués et un design attrayant sont les dénominateurs communs de tous nos modèles. Il ne reste donc plus qu'à répondre à une question décisive : comment préféreriez-vous tondre votre pelouse ? De manière automatique, dynamique ou tout confort ? Attachez-vous de la valeur au côté pratique, à la liberté de mouvement, à la puissance ou à un faible niveau sonore ? Chaque modèle de tondeuse a ses propres qualités. Cette aide à la décision vous aide à trouver la tondeuse répondant parfaitement à vos exigences.



ROBOTS DE TONTE

Le robot de tonte iMOW® permet d'obtenir une pelouse parfaite sans effort. Les petites, moyenne et grandes surfaces de pelouse sont entretenues de manière entièrement automatique, rapidement et en continu.

- Tonte entièrement automatique de la pelouse
- Programmation simple et intuitive, sur les modèles C iMOW®
- Connexion Smart Home - tous les modèles C iMOW® peuvent être facilement gérés via la commande vocale Amazon Alexa ou combinés à la technologie domotique via l'application Livisi SmartHome





TONDEUSES

Les tondeuses sont conçues pour tondre activement les petits, moyens et grands jardins. En fonction de la superficie et du type d'entraînement privilégié, un modèle thermique, à batterie ou électrique est disponible.

Tondeuses thermiques

Les tondeuses thermiques font valoir leurs atouts sur les grandes pelouses où la puissance est déterminante.

- Puissants moteurs thermiques pour une tonte intensive sur d'importantes superficies
- Ne nécessite pas d'alimentation électrique
- Modèles professionnels : série 7 et RM 4 RTP

Tondeuse à gazon à batterie

Pour tous ceux qui aiment tondre en toute simplicité, sans gaz d'échappement, sans être gênés par des câbles et qui veulent épargner leurs oreilles.

- Tonte facile, sans câble
- Silencieuses et puissantes grâce aux batteries lithium-ion STIHL
- Légères et faciles à manœuvrer

Tondeuses électriques

Les tondeuses électriques sont idéales pour tondre en silence sans gaz d'échappement, qui plus est sans déranger le voisinage.

- Extrêmement silencieuses
- Faibles besoins en entretien et en maintenance
- Poids léger




TRACTEURS DE PELOUSE

Un tracteur de pelouse permet de venir à bout rapidement et efficacement des surfaces de pelouse les plus imposantes.

- Performances de tonte élevées grâce aux grandes largeurs de coupe
- Économise de temps et d'efforts
- Tableau de bord pratique

ROBOTS DE TONTE EN DÉTAIL



TECHNIQUE

01 SÉCURITÉ ABSOLUE

Sa solidité le protège des intempéries et des obstacles. Les capteurs intégrés opèrent un changement de direction lorsqu'ils repèrent un obstacle.

02 UNE TONTE PARFAITE

La pelouse est coupée partout de façon homogène, sans laisser de traces de passage, toujours à la même hauteur. Vous la définissez vous-même grâce au réglage central de la hauteur de coupe. Elle assure une coupe précise, même si l'herbe est assez haute. Son sens de rotation change automatiquement à chaque démarrage du moteur. Cela permet d'assurer une usure homogène des lames. Les lames peuvent être remplacées sans outil.

03 LA L'ÉPREUVE DE TOUS LES TERRAINS

Les modèles de la gamme RMI 6 viennent à bout des pentes abruptes allant jusqu'à 45%.

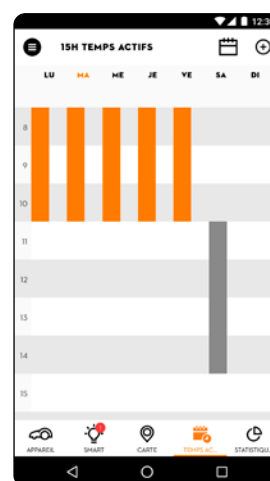
04 VITESSE ADAPTATIVE EN PENTE

A l'aide du capteur d'inclinaison, le robot iMOW® ajuste automatiquement la vitesse sur les terrains accidentés, de manière constante en adaptant sa vitesse aux dénivelés positifs et négatifs.



AVEC L'APPLI iMOW®, TONDRE LA PELOUSE DEVIENT UN JEU D'ENFANT

L'appli iMOW® fait du robot de tonte iMOW® un système Smart Home autonome. Quel que soit le lieu où vous vous trouvez, vous accédez à votre modèle iMOW® C via la tablette ou le smartphone. L'interface intuitive vous permet de consulter en temps réel les principales fonctions et données de performance du robot de tonte et de procéder à des ajustements individuels.



CONFORT

05 GESTION DE L'iMOW VIA L'APPLICATION

Concerne tous les robots tonte iMOW® avec un C dans leur nom (C comme "connecte") : grâce à l'application iMOW®, il est possible d'accéder aux fonctions sur tablette, sur smartphone ou encore sur Smartwatch. Vous pouvez par exemple paramétrer le plan de tonte, consulter les messages de statut, interrompre la tonte ou la reprendre.

06 CONSOLE DE COMMANDE

La console de commande est intégrée dans le carter du robot de tonte iMOW® et dispose d'un écran LCD lumineux. Sur les modèles de la gamme RMI 6, la console peut s'ôter, permettant ainsi une utilisation plus confortable.

07 DÉTECTEUR DE PLUIE INTÉGRÉ

Le capteur intégré détecte la pluie et interrompt dans ce cas son travail afin de protéger la pelouse. La tonte reprendra ultérieurement. Si toutefois le robot iMOW® doit tondre malgré la pluie, la sensibilité du détecteur peut être ajustée ou totalement désactivée. En plus du détecteur de pluie, tous les modèles iMOW® C reçoivent les prévisions météorologiques^① en ligne et adaptent le plan de tonte en conséquence.

08 PLAN DE TONTE DYNAMIQUE

Selon les créneaux horaires définis et sur la base de la surface à tondre, le robot de tonte iMOW® détermine ses temps de tonte lui-même en vue d'assurer un résultat optimal. La fonction du plan de tonte dynamique est optionnelle et peut être activée en cas de besoin.

① Service météorologique : Dark Sky Weather

ROBOTS DE TONTE

- Une tonte efficace et rapide
- Une tonte et une fertilisation simultanées
- Tonte à n'importe quel moment de la journée, quelle que soit la météo



RMI 422

jusqu'à 800 m²



Robot de tonte entièrement automatique pour les superficies moyennes. Coupe, broie et fertilise en tant que tondeuse mulching d'une seule traite. Largeur de coupe 20 cm, poids 9,0 kg[Ⓞ]. Fournitures : station de base, 4 piquets, règle iMOW[®].

Référence **6301 011 1455**

999,00 €[Ⓞ]



RMI 422 PC

jusqu'à 1.700 m² • Gestion via l'appli iMOW[®]



Robot de tonte entièrement automatique pour les superficies jusqu'à 1700 m². Coupe, broie et fertilise grâce au mulching, en un seul passage. Connecté via l'application, largeur de coupe 20 cm, poids 10,0 kg[Ⓞ]. Fournitures : station de base, 4 piquets, règle iMOW[®].

Référence **6301 011 1465**

1799,00 €[Ⓞ]

Autres versions: RMI 422 P voir tableau page 142

Prix public maximum conseillé € TTC, éco-participation incluse de 2,50 €

C = Connecté
P = Performance



NOUVEAU - DISPONIBLE PRINTEMPS 2021

RMI 522 C

jusqu'à 2.100 m² • Gestion via l'appli iMOW®



Robot de tonte entièrement automatique pour les superficies moyennes jusqu'à 2 100 m². Coupe, broie et fertilise en tant que tondeuse mulching, en un seul passage et assure un résultat de tonte remarquable et soigné. Commande simple et confortable via l'application iMOW®. Capacité de la batterie 104 Wh, largeur de coupe 20 cm, poids 10,0 kg l. Fournitures : station de base, 4 piquets, règle iMOW®.

Référence **6305 011 1400** **1899,00 €** ②



RMI 632 PC

jusqu'à 5.000 m² • Gestion via l'appli iMOW®



Robot de tonte entièrement automatique pour les superficies jusqu'à 5 000 m². Coupe, broie et fertilise grâce au mulching, en un seul passage. Communication via l'application, largeur de coupe 28 cm, poids 14,0 kg ①. Fournitures : station de base, 4 piquets, règle iMOW®.

Référence **6309 012 1400** **2949,00 €** ②

Autres versions: RMI 632 C, RMI 632 P voir tableau page 142



RMI 632

jusqu'à 3.000 m²



Robot de tonte entièrement automatique pour les superficies jusqu'à 3 000 m². Coupe, broie et fertilise grâce au mulching, en un seul passage. Largeur de coupe 28 cm, poids 14,0 kg ①. Fournitures : station de base, 4 piquets, règle iMOW®.

Référence **6309 012 1430** **2099,00 €** ②



PAGE 141

KIT DE NETTOYAGE iMOW®

Le robot de tonte iMOW® est votre assistant fidèle quand il s'agit d'avoir une belle pelouse bien entretenue. Mais pour qu'il reste durablement performant, il convient de lui prodiguer régulièrement quelques petits soins. Notre nouveau kit de nettoyage et d'entretien comprend tout ce dont vous avez besoin : la brosse est idéale pour nettoyer le dispositif de coupe ainsi que le dessous du robot de tonte. Le STIHL Multiclean vous permet d'enlever les saletés du carter sans attaquer le plastique. Enfin, le chiffon microfibre vous donnera une surface propre et brillante. Vous n'avez pas encore de robot de tonte iMOW® ? Pas de problème : le kit de nettoyage et d'entretien iMOW® convient également à l'entretien de votre tondeuse !



UN KIT D'INSTALLATION EST NÉCESSAIRE POUR LA MISE EN PLACE DU ROBOT. RETROUVEZ LES ACCESSOIRES APPROPRIÉS

À PARTIR DE LA PAGE 140


① Poids batterie incluse
 ② Les frais éventuels d'installation (fil de délimitation, pose du fil, etc.) ne sont pas compris dans le prix d'achat du robot de tonte iMOW®
 ③ Explication des symboles à la page 399

ACCESSOIRES POUR ROBOTS DE TONTE

- Pour l'installation
- Pour la protection
- Lame mulching
- Roues et lestes
- Pour le nettoyage



KITS D'INSTALLATION



Kit d'installation S

Contient : fil de délimitation de Ø 3,4 mm, 150 m (rouleau), 150 piquets de fixation, 3 connecteurs de fil

Référence **6909 007 1023**

117,00 €

NOUVEAU - DISPONIBLE PRINTEMPS 2021

Kit d'installation L

Contient : fil de délimitation de Ø 3,4 mm, 2 x 200 m (rouleau), 375 piquets de fixation, 7 connecteurs de fil

Référence **6909 007 1029**

279,00 €

PIQUETS DE FIXATION AFN 075



Pour fixer le fil de délimitation, lot de 75.

Référence **6301 007 1011**

16,60 €

FIL DE DÉLIMITATION



Fil de qualité supérieur pour l'installation.

ARB 151 150 m (rouleau), Ø 3,4 mm

Référence **0000 400 8633**

121,00 €

ARB 501 500 m (rouleau), Ø 3,4 mm

Référence **0000 400 8626**

276,50 €

NOUVEAU ARB 300 300 m (rouleau), Ø 5,5 mm

Référence **0000 400 8615**

299,00 €

ROUES À SCULPTURES AMÉLIORANT LA TRACTION



2 roues motrices pour une meilleure adhérence sur tout-terrain.

ART 220 pour la gamme RMI 4

Référence **6909 700 0425**

45,70 €

ART 240 pour la gamme RMI 6

Référence **6909 700 0412**

53,90 €

CONNECTEUR DE FIL ADV 010



Pour relier le fil de délimitation, lot de 10.

Référence **6909 007 1091**

17,70 €



LAME PLUS LONGUE ALM 030

Lame plus longue (30 cm), adaptée à la Série RMI 6.

Référence **6909 007 1022**



40,40 €

ROUES AVANT LOURDES AVS 100[Ⓞ]

Pour terrain vallonné. Pour les gammes RMI 4 et RMI 5.

Référence **6909 007 1052**



100,50 €

STATION DE BASE

Station de base supplémentaire pour charger la batterie, à installer sur la surface de gazon ou en dehors de la surface de tonte.

ADO 401 pour la gamme RMI 4 et RMI 5

Référence **6909 430 9602**

357,20 €

ADO 601 pour la gamme RMI 6

Référence **6909 430 9625**

389,00 €



NOUVEAU

JEU DE LESTES AVS 101[Ⓞ]

Poids supplémentaires à fixer sur les roues avant du robot de tonte. Pour surmonter les terrains particulièrement vallonnés. Convient pour les gammes RMI 4 et RMI 5.

Référence **6909 710 0800**

30,00 €



TOIT DE PROTECTION AIP 602

Protection solaire en option pour la station de base, pour protéger le robot de tonte de la chaleur. Mécanisme de pliage intégré.

Référence **6909 780 5401**

215,00 €



NOUVEAU

KIT NETTOYAGE iMOW[®]

Pour un nettoyage efficace du carter, du dispositif de coupe ainsi que de la station de base du iMOW[®].

Le kit comprend :

- 1 × Varioclean, 500 ml
- 1 × brosse de nettoyage avec grattoir
- 1 × chiffon microfibre

Référence **0000 890 7500[Ⓞ]**

39,90 €



[Ⓞ] Pour déterminer si l'accessoire est adapté, veuillez vous rapprocher de votre revendeur agréé iMOW[®] qui vous donnera tous les conseils nécessaires en fonction du modèle de votre robot

[Ⓞ] Dans la limite des stocks disponibles



Référence

Prix public maximum conseillé € TTC^①

Surface maximale (m²)

Pente maximale (%)

Largeur de coupe (cm)

Hauteur de coupe (mm)

Durée de tonte^② (Ø par semaine / h)

Puissance nominale (W)

Régime de service (tr/min)

ROBOTS DE TONTE

RMI 422^③	6301 011 1455	999,00	800	35	20	20 - 60 (plusieurs niveaux)	16	60	4.450
RMI 422 P^③	6301 011 1460	1599,00	1.500	40	20	20 - 60 (plusieurs niveaux)	25	60	4.450
RMI 422 PC^③	6301 011 1465	1799,00	1.700	40	20	20 - 60 (plusieurs niveaux)	28	60	4.450
NOUVEAU^③ RMI 522 C^③	6305 011 1400	1899,00	2.100	40	20	20 - 60 (plusieurs niveaux)	35	60	4.450
RMI 632^③	6309 012 1430	2099,00	3.000	45	28	20 - 60 (plusieurs niveaux)	35	120	3.150
RMI 632 C^③	6309 012 1420	2599,00	3.200	45	28	20 - 60 (plusieurs niveaux)	38	120	3.150
RMI 632 P^③	6309 012 1410	2649,00	4.000	45	28	20 - 60 (plusieurs niveaux)	40	185	3.150
RMI 632 PC^③	6309 012 1400	2949,00	5.000	45	28	20 - 60 (plusieurs niveaux)	50	185	3.150

Prix public maximum conseillé € TTC, éco-participation incluse de 2,50 €

① Les frais éventuels d'installation (fil de délimitation, pose du fil, etc.) ne sont pas compris dans le prix d'achat du robot de tonte iMOW®

② Dans des conditions idéales (pas d'obstacles, géométrie et pentes dans le jardin) en fonction de la surface maximale indiquée

③ Poids batterie incluse

④ Facteurs d'incertitude K_{WA}/K_{DA} conformément à la directive 2006/42/ECRS

⑤ Ne relève pas de la directive relative aux émissions sonores 2000/14/EC, facteur d'incertitude K_{WA} 2 dB(A) conformément à la directive 2006/42/ECRS

- De série C = Connecté P = Performance



Type de batterie	Poids [Ⓞ] (kg)	Niveau de puissance acoustique mesuré L_{wA} (dB(A))	Niveau de pression sonore mesuré L_{pA} (dB(A))	Facteur d'incertitude niveau de pression sonore K_{pA} [Ⓞ] (dB(A))	Niveau de puissance acoustique garanti $L_{wA} + K_{wA}$ [Ⓞ] (dB(A))	Capot mobile équipé de capteurs	Plateau de coupe mulching	Console de commande amovible	Accès par application	Régulation automatique de la vitesse en pente	Plan de tonte dynamique
Li-Ion	9,0	60	49	2	62	●	●	-	-	●	●
Li-Ion	9,0	60	49	2	62	●	●	-	-	●	●
Li-Ion	10,0	60	49	2	62	●	●	-	●	●	●
Li-Ion	10,0	60	52	2	62	●	●	-	●	●	●
Li-Ion	14,0	59 / 64 [Ⓞ]	48 / 53 [Ⓞ]	3	62 / 67 [Ⓞ]	●	●	●	-	●	●
Li-Ion	14,0	59 / 64 [Ⓞ]	48 / 53 [Ⓞ]	3	62 / 67 [Ⓞ]	●	●	●	●	●	●
Li-Ion	14,0	59 / 64 [Ⓞ]	48 / 53 [Ⓞ]	3	62 / 67 [Ⓞ]	●	●	●	-	●	●
Li-Ion	14,0	59 / 64 [Ⓞ]	48 / 53 [Ⓞ]	3	62 / 67 [Ⓞ]	●	●	●	●	●	●

Ⓞ Ne relève pas de la directive relative aux émissions sonores 2000/14/EC, facteur d'incertitude K_{wA} 3 dB(A) conformément à la directive 2006/42/ECRS

Ⓞ Ces valeurs d'émissions sonores s'appliquent à tous les modèles RMI 6, c'est-à-dire aux modèles RMI 632, RMI 632 C, RMI 632 P et RMI 632 PC, lorsque l'accessoire ALM 030 (réf. 6909 007 1022) ou la lame de 30 cm (réf. 6909 007 1004) est monté dans le modèle concerné à la place de l'équipement de série

Ⓞ Disponible printemps 2021

TONDEUSES EN DÉTAIL



TECHNIQUE

- 01** ENTRAÎNEMENT DIRECT DU COUPEAU
L'entraînement direct du moteur assure une utilisation efficace de l'énergie et donc des performances plus élevées pour chaque charge de la batterie.
- 02** LAME À FLUX D'AIR OPTIMISÉ
La lame à flux d'air optimisé coupe l'herbe avec un minimum de résistance en faisant tourbillonner aussi peu d'air que nécessaire. La résistance minimale permet d'allonger l'autonomie de la batterie. Des zones de pré-torsion permettent de protéger le moteur en cas de choc.
- 03** MODE ÉCO
Lorsque le mode éco est activé, le régime du moteur de la tondeuse est automatiquement ajusté à la puissance actuellement requise. Ainsi, une tondeuse à batterie STIHL consomme très peu d'énergie et peut tondre une plus grande superficie avant d'avoir besoin d'être rechargée.
- 04** RÉGLAGE CENTRALISÉ DE LA HAUTEUR DE COUPE
Le réglage centralisé de la hauteur de coupe est facile à actionner grâce à son système à ressorts et peut se régler à la hauteur de coupe souhaitée en plusieurs niveaux. Une échelle indique la hauteur actuelle.

CONFORT

- 05** GUIDON EASYBAC
Le guidon EasyBac rabattable permet de tondre la pelouse et de retirer le bac de ramassage en toute simplicité. De plus, la tondeuse peut être transportée et rangée de manière peu encombrante. Le guidon ergonomique peut être réglé sans outil pour s'adapter instantanément à la taille de l'utilisateur.
- 06** BAC DE RAMASSAGE BREVETÉ AVEC TÉMOIN DU NIVEAU DE REMPLISSAGE INTÉGRÉ
Le bac de ramassage rigide s'ouvre et se vide aisément grâce à son mécanisme de pliage. Le débit d'air expulsé pendant la tonte dirige l'herbe coupée dans le bac de ramassage et assure un remplissage dense. L'air est dirigé latéralement sur le sol au travers des lamelles du bac. Les utilisateurs et les tondeuses sont ainsi protégés contre les projections de saleté. Le témoin du niveau de remplissage vous indique lorsqu'il est temps de le vider.

TONDEUSES THERMIQUES SÉRIE 2

- Pour les jardiniers amateurs et les particuliers
- Tondeuses pratiques pour les superficies moyennes
- Bonne qualité de coupe et capacité de ramassage élevée
- Moteurs thermiques efficaces
- Construction simple et robuste



RM 248 T

139 cm³ • 2,1 kW • 28,0 kg[Ⓢ]

Tondeuse thermique maniable avec une largeur de coupe de 46 cm, pour les superficies moyennes. Réglage centralisé de la hauteur de coupe, guidon rabattable et entraînement des roues à 1 vitesse pour un plus grand confort durant la tonte. Bac de ramassage de 55 litres.

Référence **6350 011 3450**

397,00 €

Autres versions: RM 248 voir tableau page 160



RM 253 T

139 cm³ • 2,1 kW • 29,0 kg[Ⓢ]

Tondeuse thermique maniable avec une largeur de coupe de 51 cm, pour les terrains de taille moyenne à grande. Réglage centralisé de la hauteur de coupe, guidon rabattable et entraînement des roues à 1 vitesse pour un plus grand confort durant la tonte. Bac de ramassage de 55 litres.

Référence **6371 011 3415**

520,00 €



ACCESSOIRES APPROPRIÉS

À PARTIR DE LA PAGE 158

Prix public maximum conseillé € TTC

T = Entraînement à 1 vitesse

Ⓢ Poids net, sans les consommables

TONDEUSES THERMIQUES SÉRIE 4

- Pour les jardiniers amateurs et les particuliers aux exigences élevées
- Pour les moyennes et grandes superficies
- Avec des largeurs de coupe de 41 et 46 cm
- Moteurs performants
- Carter en polymère durable



RM 443

140 cm³ • 2,1 kW • 23,0 kg^①

Tondeuse thermique compact et maniable avec une largeur de coupe de 41 cm, pour les superficies moyennes. Réglage centralisé de la hauteur de coupe, poignée soft-grip Super, tendeurs rapides QuickFix et roues faciles à manœuvrer pour un plus grand confort durant la tonte. Bac de ramassage de 55 litres breveté avec témoin du niveau de remplissage.

Référence 6338 011 3405

425,00 €



RM 448 TX

150 cm³ • 2,2 kW • 26,0 kg^①

Tondeuse thermique robuste avec une largeur de coupe de 46 cm pour les superficies moyennes. Réglage centralisé de la hauteur de coupe, poignée soft-grip Super, tendeurs rapides QuickFix et roues faciles à manœuvrer pour un plus grand confort durant la tonte. Bac de ramassage de 55 litres breveté avec témoin du niveau de remplissage.

Référence 6358 011 3431

446,00 €

Autres versions: RM 448 TC voir tableau page 160

Prix public maximum conseillé € TTC

C = Version confort
P = Performance
T = Entraînement à 1 vitesse

V = Entraînement Vario
X = Modèle de base
① Poids net, sans les consommables



RM 448 VC

150 cm³ • 2,2 kW • 28,0 kg^①

Tondeuse thermique robuste avec une largeur de coupe de 46 cm, pour les superficies moyennes. Réglage centralisé de la hauteur de coupe, guidon EasyBac réglable en hauteur à deux niveaux, roues faciles à manœuvrer et entraînement Vario pour un plus grand confort durant la tonte. Bac de ramassage de 55 litres breveté avec témoin du niveau de remplissage.

Référence

6358 011 3451

622,00 €



CARBURANTS ET LUBRIFIANTS APPROPRIÉS

À PARTIR DE LA PAGE 298



PAGE **298**

MOTO4PLUS

La Moto4Plus de STIHL est une essence spécialement formulée pour les petits moteurs STIHL à 4 temps. Elle est exempte d'éthanol et ne contient pratiquement pas d'oléfinés ni d'aromatiques. Grâce à ses faibles émissions, elle est particulièrement facile à utiliser tout en ménageant les moteurs et sa durée de stockage pouvant aller jusqu'à cinq ans garantis. Le carburant fournira des performances optimales à long terme.



1

2

3

4

5

6

7

8

9

10

11

12

13

14

15

16

17

TONDEUSES THERMIQUES SÉRIE 5

- Pour les particuliers exigeants
- Pour tondre sur d'importantes superficies
- Compactes et puissantes
- Avec entraînement à 1 vitesse ou entraînement Vario
- Également proposées avec démarrage électronique
- Carter en polymère particulièrement résistant aux chocs



RM 545 T

163 cm³ • 2,4 kW • 29,0 kg^①

Tondeuse thermique compacte, robuste et performante avec une largeur de coupe de 43 cm, pour les superficies moyennes. Réglage centralisé de la hauteur de coupe, guidon rabattable, réglable en hauteur à trois niveaux et entraînement des roues à 1 vitesse pour un plus grand confort et une plus grande efficacité durant la tonte. Bac de ramassage de 60 litres breveté avec témoin du niveau de remplissage.

Référence **6340 011 3407**

652,00 €



RM 545 VE

163 cm³ • 2,6 kW • 31,0 kg^①

Tondeuse thermique compacte, robuste et performante avec une largeur de coupe de 43 cm, pour les superficies moyennes. Réglage centralisé de la hauteur de coupe, guidon rabattable, réglable en hauteur à trois niveaux et entraînement Vario pour un plus grand confort et plus d'efficacité durant la tonte. Moteur avec démarrage électrique. Bac de ramassage de 60 litres breveté avec témoin du niveau de remplissage.

Référence **6340 011 3427**

815,00 €

Autres versions: RM 545 VM voir tableau page 160

Prix public maximum conseillé € TTC

E = Démarrage électrique
M = Mulching
R = Tondeuse à mulch

S = Embrayage / frein de lame
T = Entraînement à 1 vitesse
V = Entraînement Vario

TONDEUSES THERMIQUES SÉRIE 6

- Pour les particuliers et les paysagistes exigeants
- Pour tondre de grandes surfaces de pelouses
- Avec fonction 3 en 1 pour la coupe, le ramassage et le mulching
- Moteurs performants
- Dotées de nombreux équipements de confort



RM 650 T

173 cm³ • 2,6 kW • 45,0 kg[Ⓞ]

Tondeuse thermique puissante avec une largeur de coupe de 48 cm, pour les grandes superficies. Lame bi-plan pour la coupe, le ramassage et le mulching. Réglage centralisé de la hauteur de coupe, guidon EasyBac avec Poignée soft-grip Super, et entraînement des roues à 1 vitesse pour un plus grand confort et plus d'efficacité durant la tonte. Bac de ramassage de 70 litres breveté avec témoin du niveau de remplissage.

Référence **6364 011 3441**

821,00 €



RM 650 VE

163 cm³ • 2,6 kW • 43,0 kg[Ⓞ]

Tondeuse thermique puissante avec une largeur de coupe de 48 cm, pour les grandes superficies. Multi-lames pour la coupe, le ramassage et le mulching. Réglage centralisé de la hauteur de coupe, guidon confort avec poignée soft-grip Super et entraînement Vario pour un plus grand confort et plus d'efficacité durant la tonte. Moteur avec fonction de démarrage électronique. Bac de ramassage de 70 litres avec témoin du niveau de remplissage.

Référence **6364 011 3451**

1.129,00 €

Autres versions: RM 650 V, RM 650 VS voir tableau page 160

[Ⓞ] Poids net, sans les consommables



RM 655 VS

161 cm³ • 2,5 kW • 49,0 kg^①

Tondeuse thermique puissante avec une largeur de coupe de 53 cm, pour les grandes superficies. Lame bi-plan pour la coupe, le ramassage et le mulching. Embrayage / frein de lame, réglage centralisé de la hauteur de coupe, guidon EasyBac avec poignée soft-grip Super et entraînement Vario pour un plus grand confort et plus d'efficacité durant la tonte. Bac de ramassage de 70 litres breveté avec témoin du niveau de remplissage.

Référence **6374 011 3411**

1.231,00 €

Autres versions: RM 655 V voir tableau page 160



RM 655 YS

179 cm³ • 2,9 kW • 56,0 kg^①

Tondeuse thermique puissante avec une largeur de coupe de 53 cm, pour les grandes superficies. Lame bi-plan pour la coupe, le ramassage et le mulching. Embrayage / frein de lame, réglage centralisé de la hauteur de coupe, guidon EasyBac avec poignée soft-grip Super et entraînement hydrostatique pour un plus grand confort et plus d'efficacité durant la tonte. Bac de ramassage de 70 litres breveté avec témoin du niveau de remplissage.

Référence **6374 011 3441**

1.540,00 €

Prix public maximum conseillé € TTC

C = Version confort
G = Entraînement à 3 vitesses
S = Embrayage / frein de lame
V = Entraînement Vario
Y = Entraînement hydrostatique

TONDEUSES THERMIQUES SÉRIE 7

- Pour les professionnels de l'entretien des espaces verts
- Pour tondre les surfaces étendues
- Conception robuste d'une longévité extrême, pour les contraintes élevées
- Moteurs particulièrement puissants
- Carter stable en magnésium avec insert en polymère remplaçable



**RM 756 GS**179 cm³ • 2,9 kW • 60,0 kg^①

Tondeuse thermique professionnelle particulièrement puissante avec une largeur de coupe de 54 cm, pour les grandes superficies. Embrayage/ frein de lame et protection du vilebrequin, réglage de la hauteur de coupe séparé pour chaque roue, guidon réglable en hauteur avec poignée soft-grip Super et entraînement à 3 vitesses pour un plus grand confort et plus d'efficacité durant la tonte. Bac de ramassage de 80 litres.

Référence **6378 011 3411****1.867,00 €****RM 756 YS**179 cm³ • 2,9 kW • 60,0 kg^①

Tondeuse thermique professionnelle particulièrement puissante avec une largeur de coupe de 54 cm, pour les grandes superficies. Embrayage/ frein de lame et protection du vilebrequin, réglage de la hauteur de coupe séparé pour chaque roue, guidon réglable en hauteur avec poignée soft-grip Super et entraînement hydrostatique pour un plus grand confort et plus d'efficacité durant la tonte. Bac de ramassage de 80 litres.

Référence **6378 011 3401****2.271,00 €****RM 756 GC**179 cm³ • 2,9 kW • 60,0 kg^①

Tondeuse thermique professionnelle particulièrement puissante avec une largeur de coupe de 54 cm, pour les grandes superficies. Embrayage/ frein de lame et protection du vilebrequin, réglage de la hauteur de coupe séparé pour chaque roue, guidon EasyBac avec poignée soft-grip Super et entraînement à 3 vitesses pour un plus grand confort et plus d'efficacité durant la tonte. Avec bac de ramassage de 80 litres comprenant un indicateur de remplissage.

Référence **6378 011 3431****1.867,00 €****RM 756 YC**179 cm³ • 2,9 kW • 61,0 kg^①

Tondeuse thermique professionnelle particulièrement puissante avec une largeur de coupe de 54 cm, pour les grandes superficies. Embrayage/ frein de lame et protection du vilebrequin, réglage de la hauteur de coupe séparé pour chaque roue, guidon EasyBac avec poignée soft-grip Super et entraînement hydrostatique pour un plus grand confort et plus d'efficacité durant la tonte. Avec bac de ramassage de 80 litres comprenant un indicateur de remplissage.

Référence **6378 011 3421****2.271,00 €**

TONDEUSES THERMIQUES SÉRIE R

- Pour les particuliers et les paysagistes exigeants
- Tondeuse pour les usages spécifiques
- Optimales pour le mulching ou pour la tonte avec éjection latérale



RM 2 R

149 cm³ • 2,2 kW • 30,0 kg[Ⓢ]

Tondeuse thermique mulching maniable et efficace avec une largeur de coupe de 46 cm, pour les superficies moyennes. Réglage de la hauteur de coupe séparé pour chaque essieu, poignée soft-grip Super et traction avant pour un plus grand confort pendant la tonte. Transport facile grâce aux tendeurs rapides QuickFix et au repliage facile du guidon. Guidon rabattable.

Référence 6357 011 3405

428,00 €



RM 3 RT

163 cm³ • 2,4 kW • 30,0 kg[Ⓢ]

Tondeuse multifonction à éjection latérale avec une largeur de coupe de 48 cm, particulièrement maniable et puissante, pour les grandes superficies. Conception à trois roues avec roue avant pivotante. Réglage de la hauteur de coupe à l'avant (par roue) et à l'arrière (par axe). La poignée soft-grip Super et l'entraînement des roues à 1 vitesse permettent une utilisation confortable.

Référence 6361 011 3415

747,00 €

Prix public maximum conseillé € TTC

C = Version confort
P = Performance
R = Tondeuse à mulch

T = Entraînement à 1 vitesse
V = Entraînement Vario
X = Modèle de base



RM 4 RV

149 cm³ • 2,2 kW • 36,0 kg[Ⓢ]

Tondeuse thermique mulching maniable et efficace avec une largeur de coupe de 53 cm, pour les grandes superficies. Le carter en aluminium, le réglage centralisé de la hauteur de coupe, le guidon avec poignée soft-grip Super et la transmission Vario avec traction avant permettent une utilisation confortable. Transport facile grâce aux tendeurs rapides QuickFix et au guidon rabattable.

Référence **6383 011 3431**

825,00 €

Autres versions: RM 4 RT voir tableau page 160



RM 4 RTP


173 cm³ • 2,6 kW • 44,0 kg[Ⓢ]

Tondeuse thermique mulching professionnelle puissante et robuste avec une largeur de coupe de 53 cm, pour les grandes superficies. Moteur puissant à faibles émissions. Le carter robuste en aluminium et la protection du vilebrequin, le réglage centralisé de la hauteur de coupe, la poignée soft-grip Super et l'entraînement des roues à 1 vitesse permettent une utilisation confortable. Guidon rabattable pour un transport facile.

Référence **6383 011 3422**

954,00 €

Ⓢ Poids net, sans les consommables



1

2

3

4

5

6

7

8

9

10

11

12

13

14

15

16

17

TONDEUSES À BATTERIE

- Pour les jardiniers amateurs et les particuliers actifs
- Pour travailler silencieusement et sans émettre de gaz d'échappement grâce aux batteries lithium-ion STIHL
- Particulièrement maniables
- Tondre la pelouse sans fil avec aisance



AKI
SYSTEM
AK 20

RMA 235

36 V • 14,0 kg^①



Tondeuse à batterie légère et maniable à batterie, avec largeur de coupe de 33 cm pour petites surfaces de gazon. Avec réglage automatique du régime et lame à flux d'air optimisé pour une durée de fonctionnement accrue. Réglage central de la hauteur de coupe. Barre avec 2 réglages de hauteur et rabattable. Bac de ramassage de 30 litres avec témoin du niveau de remplissage.

RMA 235 sans batterie ni chargeur

Référence 6311 011 1410

199,00 €

Pack RMA 235 avec AK 20 et AL 101

Référence 6311 200 0010

VOUS ÉCONOMISEZ 68,00 €^②

329,00 €



AKI
SYSTEM
AK 20

RMA 339 C

36 V • 16,0 kg^①



Tondeuse à batterie légère et maniable, avec largeur de coupe de 37 cm pour surfaces de gazon petites à moyennes. Avec réglage automatique du régime et lame à flux d'air optimisé pour une durée de fonctionnement accrue. Réglage central de la hauteur de coupe et guidon EasyBac rabattable. Bac de ramassage de 40 litres avec témoin du niveau de remplissage.

RMA 339 C sans batterie ni chargeur

Référence 6320 011 1420

349,00 €

Pack RMA 339 C avec AK 20 et AL 101

Référence 6320 011 1442

VOUS ÉCONOMISEZ 68,00 €^②

479,00 €

Prix public maximum conseillé € TTC, éco-participation incluse de 2,50 €

C = Version confort
R = Tondeuse à mulch
V = Entraînement Vario



NOUVEAU
RMA 443 VC
36 V • 23,0 kg^①

Tondeuse à batterie très maniable avec une largeur de coupe de 41 cm pour des surfaces de taille moyenne. Réglage centralisé de la hauteur de coupe et guidon confortable, réglable en hauteur et pliable. Avec couteau à débit optimisé pour une durée de fonctionnement plus longue. Traction électrique des roues par variateur (Vario) pour travailler confortablement. La vitesse maximale de travail peut se régler sur 6 positions de manière variable à l'aide d'une manette sur le guidon confortable. Bac de ramassage pliable de 55 l avec indicateur de remplissage compris.

RMA 443 VC sans batterie ni chargeur
Référence **6338 0111430**

599,00 €

Autres versions: RMA 443, RMA 443 C voir tableau page 162



NOUVEAU
RMA 448 VC
36 V • 24,0 kg^①

Tondeuse à batterie performante avec une largeur de coupe de 46 cm pour des pelouses de surface moyenne. Réglage centralisé de la hauteur de coupe et guidon confortable, réglable en hauteur et repliable. Avec couteau à débit optimisé pour une durée de fonctionnement plus longue. Traction électrique des roues par variateur (Vario) pour travailler confortablement. La vitesse maximale de travail peut se régler sur 6 positions de manière variable à l'aide d'une manette sur le guidon confortable. Bac de ramassage pliable de 55 l avec indicateur de remplissage compris.


RMA 448 VC sans batterie ni chargeur
Référence **6358 0111430**

649,00 €



VOUS TROUVEREZ LE TABLEAU RÉCAPITULATIF DES DURÉES DE CHARGE DES BATTERIES, DES TEMPS DE TRAVAIL PAR CHARGE DE BATTERIE ET DES RENDEMENTS DES BATTERIES

VOIR **LES PAGES 24, 25 ET 44**



① Poids sans batterie

② Explication des symboles à la page 399

③ Avantage de prix lors de l'achat d'un kit par rapport à l'achat séparé des différents composants

ACCESSOIRE :
ADAPTATEUR
ADA 700
POUR DEUX
BATTERIES AP



Voir page 39



APIII
SYSTEM
AR 3000 L

RMA 765 V

36 V • 44,0 kg^①



Tondeuse à batterie professionnelle pour l'entretien régulier de pelouses dans des zones particulièrement sensibles au bruit comme les ensembles résidentiels, les écoles ou les espaces verts des hôpitaux. Largeur de coupe 63 cm, dispositif de coupe à 2 couteaux et débit optimisé, réglage de la hauteur de coupe par roue, traction électrique des roues par variateur (Vario) ainsi que guidon de confort réglable en hauteur et pliable. Bac de ramassage de 80 litres avec indicateur de remplissage.

RMA 765 V sans batterie ni chargeur
Référence 6392 011 1400

1.999,00 €

NOUVEAU RMA 2 RV

36 V • 23,0 kg^①



APIII
SYSTEM
AP 300



Tondeuse mulching à batterie légère et bien maniable avec une largeur de coupe de 46 cm pour des pelouses de surface moyenne. Réglage de la hauteur de coupe par axe de roues, attache rapide Quick Fix et guidon pliable. Traction électrique des roues par variateur (Vario) pour travailler confortablement. La vitesse maximale de travail peut se régler sur 6 positions de manière variable à l'aide d'une manette sur le guidon.

RMA 2 RV sans batterie ni chargeur
Référence 6357 011 1410

649,00 €

TONDEUSES ÉLECTRIQUES

- Pour les particuliers
- Pour l'entretien des petites et moyennes pelouses
- Moteurs électriques performants
- Fonctionnement silencieux
- Poids réduit pour un transport aisé



Prix public maximum conseillé € TTC, éco-participation incluse de 2,50 €

C = Version confort
R = Tondeuse à mulch
V = Entraînement Vario

**RME 235**

1,2 kW • 13,0 kg

Tondeuse électrique compacte et facile d'utilisation avec une largeur de coupe de 33 cm, pour les petites superficies. Réglage centralisé de la hauteur de coupe et guidon rabattable, réglable en hauteur à deux niveaux pour une bonne maniabilité. Bac de ramassage de 30 litres breveté avec témoin du niveau de remplissage.

Référence **6311 011 2410** **174,00 €**

**RME 443 C**

1,5 kW • 21,0 kg

Tondeuse électrique performante avec une largeur de coupe de 41 cm, pour les petites ou moyennes superficies. Réglage centralisé de la hauteur de coupe et guidon EasyBac rabattable et réglable en hauteur à deux niveaux pour une bonne maniabilité. Bac de ramassage de 55 litres breveté avec témoin du niveau de remplissage.

Référence **6338 011 2415** **342,00 €**

Autres versions: RME 443 voir tableau page 162

**RME 339 C**

1,2 kW • 15,0 kg

Tondeuse électrique compacte et facile d'utilisation avec une largeur de coupe de 37 cm, pour les petites superficies. Réglage centralisé de la hauteur de coupe et guidon EasyBac réglable en hauteur à deux niveaux pour une bonne maniabilité. Bac de ramassage de 40 litres breveté avec témoin du niveau de remplissage.

Référence **6320 011 2415** **307,00 €**

**RME 545 V**

1,6 kW • 32,0 kg

Tondeuse électrique performante avec une largeur de coupe de 43 cm, pour les superficies moyennes. Réglage centralisé de la hauteur de coupe, guidon rabattable, réglable en hauteur à trois niveaux et entraînement Vario pour un plus grand confort durant la tonte. Bac de ramassage de 60 litres breveté avec témoin du niveau de remplissage.

Référence **6340 011 2425** **553,00 €**

① Poids sans batterie

② Explication des symboles à la page 399

③ Avantage de prix lors de l'achat d'un kit par rapport à l'achat séparé des différents composants

ACCESSOIRES POUR TONDEUSES

- Kits pour le mulching et le ramassage de l'herbe
- Équipements appropriés pour simplifier le travail
- Dispositifs de protection



KIT MULCHING

Kit mulching avec lame biplan et obturateur mulching.



AMK 039 pour les modèles avec une largeur de coupe 37 cm
Référence **6909 007 1081** **61,20 €**

AMK 043 pour les modèles avec une largeur de coupe 41 cm, sauf tondeuse à batterie RMA 443 VC
Référence **6909 007 1083** **57,00 €**

AMK 045 pour les modèles de la Série 5 avec largeur de coupe 43 cm
Référence **6909 007 1047** **56,00 €**

AMK 048 pour les modèles avec une largeur de coupe 46 cm sauf les modèles de la Série 2 et tondeuse à batterie RMA 448 VC
Référence **6909 007 1034** **59,10 €**

AMK 056 pour les modèles thermiques de la Série 7 avec une largeur de coupe 54 cm
Référence **6909 007 1024** **71,40 €**

AMK 065 pour RMA 765 V
Référence **6909 007 1063** **79,80 €**

LAME SOUFFLANTE

Capacités de ramassage améliorées lorsque les conditions de travail sont difficiles sur le terrain.



ACK 050 pour les modèles de la Série 6 avec largeur de coupe 48 cm
Référence **6909 007 1036** **40,40 €**

ACK 055 pour les modèles de la Série 6 avec largeur de coupe 53 cm
Référence **6909 007 1037** **44,50 €**

POULIE DE COURROIE TRAPÉZOÏDALE

Poulie de courroie trapézoïdale pour réduire la vitesse de 0,5 km/h.



AAL 050 pour RM 4 RT
Référence **6909 700 2501** **15,60 €**

AAL 050 P pour RM 4 RTP
Référence **6909 700 2506** **30,00 €**



AGS 700

Protection pour le boîtier du filtre à air pour tous les modèles de la Série 7 avec une largeur de coupe de 54 cm ainsi que pour le modèle RM 655 YS.

Référence
6909 700 8101

28,00 €



ADC 048

Disque Disk-Cut à 4 lames oscillantes (48 cm de diamètre), pour les modèles RM 3 RTX et RM 3 RT.

Référence
6909 700 5107

101,90 €



ADA 700

Adaptateur de logement pour batterie double permettant l'utilisation de deux batteries AP, pour la RMA 765 V. Batteries AP non incluses.

Référence
6909 400 9401

203,00 €

Référence	Prix public maximum conseillé € TTC	Pour une superficie allant jusqu'à ... (m ²)	Largeur de coupe (cm)	Hauteur de coupe (mm)	Fonction mulching	Bac de ramassage (l)	Entraînement (km/h)	Type de moteur	
TONDEUSES THERMIQUES									
RM 248	6350 011 3420	317,00	1.200	46	25 - 75 (7 niveaux, centralisé)	-	55	-	STIHL EVC 200
RM 248 T	6350 011 3450	397,00	1.200	46	25 - 75 (7 niveaux, centralisé)	-	55	T / 3,7	STIHL EVC 200
RM 253 T	6371 011 3415	520,00	1.800	51	25 - 75 (7 niveaux, centralisé)	-	55	T / 3,7	STIHL EVC 200
RM 443	6338 011 3405	425,00	1.200	41	25 - 75 (6 niveaux, centralisé)	o	55	-	B&S Série 550 EX OHV RS
RM 448 TC	6358 011 3421	518,00	1.200	46	25 - 75 (6 niveaux, centralisé)	o	55	T / 3,5	B&S Série 575 EX OHV RS
RM 448 TX	6358 011 3431	446,00	1.200	46	25 - 75 (6 niveaux, centralisé)	o	55	T / 3,5	B&S Série 550 EX OHV RS
RM 448 VC	6358 011 3451	622,00	1.200	46	25 - 75 (6 niveaux, centralisé)	o	55	V / 2,4 - 4,6	B&S Série 625 E OHV RS
RM 545 T	6340 011 3407	652,00	1.200	43	25 - 80 (7 niveaux, centralisé)	o	60	T / 3,6	B&S Série 650 EXi OHV
RM 545 VM	6340 011 3432	693,00	1.200	43	25 - 80 (7 niveaux, centralisé)	●	60	V / 2,2 - 3,8	B&S Série 650 EXi OHV
RM 545 VE	6340 011 3427	815,00	1.200	43	25 - 80 (7 niveaux, centralisé)	o	60	V / 2,2 - 3,8	B&S Série 675 InStart OHV
RM 650 V	6364 011 3401	955,00	2.000	48	25 - 85 (7 niveaux, centralisé)	●	70	V / 2,6 - 4,6	Kohler Série HD 775 OHV SC
RM 650 VS	6364 011 3411	1.025,00	2.000	48	25 - 85 (7 niveaux, centralisé)	●	70	V / 2,6 - 4,6	Kohler Série HD 775 OHV SC
RM 650 T	6364 011 3441	821,00	2.000	48	25 - 85 (7 niveaux, centralisé)	●	70	T / 3,5	Kohler Série HD 775 OHV SC
RM 650 VE	6364 011 3451	1.129,00	2.000	48	25 - 85 (7 niveaux, centralisé)	●	70	V / 2,6 - 4,6	B&S Série 675 InStart OHV
RM 655 V	6374 011 3401	1.025,00	2.500	53	25 - 85 (7 niveaux, centralisé)	●	70	V / 2,6 - 4,6	Kohler Série HD 775 OHV SC
RM 655 VS	6374 011 3411	1.231,00	2.500	53	25 - 85 (7 niveaux, centralisé)	●	70	V / 2,6 - 4,6	B&S Série 750 DOV RS
RM 655 YS	6374 011 3441	1.540,00	2.500	53	25 - 85 (7 niveaux, centralisé)	●	70	Y / 0 - 6,3	Kawasaki FJ 180 V KAI OHV
RM 756 GS	6378 011 3411	1.867,00	3.000	54	25 - 90 (6 niveaux, roue individuelle)	o	80	G / 2,5 / 3,7 / 5	Kawasaki FJ 180 V KAI OHV
RM 756 GC	6378 011 3431	1.867,00	3.000	54	25 - 90 (6 niveaux, roue individuelle)	o	80	G / 2,5 / 3,7 / 5	Kawasaki FJ 180 V KAI OHV
RM 756 YS	6378 011 3401	2.271,00	3.000	54	25 - 90 (6 niveaux, roue individuelle)	o	80	Y / 0,5 - 6	Kawasaki FJ 180 V KAI OHV
RM 756 YC	6378 011 3421	2.271,00	3.000	54	25 - 90 (6 niveaux, roue individuelle)	o	80	Y / 0,5 - 6	Kawasaki FJ 180 V KAI OHV
RM 2 R	6357 011 3406	428,00	1.500	46	28 - 85 (4 niveaux, par axe)	●	-	-	STIHL EVC 200
RM 3 RT	6361 011 3415	747,00	2.000	48	25 - 80 (5 niveaux, par axe et individuel)	●	-	T / 3,5	B&S Série 650 EXi OHV
RM 4 RT	6383 011 3411	778,00	2.500	53	30 - 70 (5 niveaux, centralisé)	●	-	T / 4,9	Kohler Série HD 675 OHV SC
RM 4 RTP	6383 011 3422	954,00	2.500	53	30 - 70 (5 niveaux, centralisé)	●	-	T / 4,6	Kohler Série HD 775 OHV SC
RM 4 RV	6383 011 3431	825,00	2.500	53	30 - 70 (5 niveaux, centralisé)	●	-	V / 3,3 - 5,2	Kohler Série HD 675 OHV SC

- De série
- o Optionnel (accessoire)

Types de moteurs
 B&S = Briggs&Stratton
 RS = ReadyStart
 SC = SmartChoke
 OHV/DOV = Soupapes en tête

Noms de modèles
 C = Version confort
 E = Démarrage électrique
 G = Entraînement à 3 vitesses
 M = Mulching

P = Performance
 R = Tondeuse à mulch
 S = Embrayage / frein de lame
 T = Entraînement à 1 vitesse

V = Entraînement Vario
 X = Modèle de base
 Y = Entraînement hydrostatique

Cylindrée (cm ³)	Puissance nominale (kW)	Régime de service (tr/min)	Poids [Ⓞ] (kg)	Niveau de puissance acoustique garanti L _{WA} (dB(A))	Niveau de pression sonore mesuré L _{pA} (dB(A))	Facteur d'incertitude niveau de pression sonore K _{pA} [Ⓢ] (dB(A))	Vibrations ahw (m/s ²)	Facteur d'incertitude K [Ⓢ] (m/s ²)	Guidon EasyBac	Bac de ramassage breveté	Réglage centralisé de la hauteur de coupe	Poignée soft-grip Super	Lame biplan	Embrayage / frein de lame
139	2,1	2.800	26,0	96	83	2	4,00	2,00	-	-	●	-	-	-
139	2,1	2.800	28,0	96	82	2	4,85	2,43	-	-	●	-	-	-
139	2,1	2.800	29,0	98	85	2	5,00	2,50	-	-	●	-	-	-
140	2,1	2.800	23,0	94	81	2	4,10	2,05	-	●	●	●	-	-
140	2,1	2.800	27,0	96	83	2	3,50	1,75	●	●	●	-	-	-
140	2,1	2.800	26,0	96	83	2	4,10	2,05	-	●	●	●	-	-
150	2,2	2.800	28,0	96	83	2	3,00	1,50	●	●	●	-	-	-
163	2,4	2.800	29,0	95	82	2	4,10	2,05	-	●	●	-	-	-
163	2,4	2.800	30,0	95	82	2	4,10	2,05	-	●	●	-	●	-
163	2,6	2.800	31,0	96	83	2	4,10	2,05	-	●	●	-	-	-
173	2,6	2.800	46,0	95	81	2	3,40	1,70	●	●	●	●	●	-
173	2,6	2.800	50,0	95	81	2	3,40	1,70	●	●	●	●	●	●
173	2,6	2.800	45,0	95	81	2	3,40	1,70	●	●	●	●	●	-
163	2,6	2.800	43,0	96	82	2	3,40	1,70	●	●	●	●	●	-
173	2,6	2.800	46,0	98	84	2	3,40	1,70	●	●	●	●	●	-
161	2,5	2.800	49,0	98	84	2	3,00	1,50	●	●	●	●	●	●
179	2,9	2.800	56,0	98	84	2	3,00	1,50	●	●	●	●	●	●
179	2,9	2.800	60,0	98	86	2	2,40	1,20	-	-	-	●	-	●
179	2,9	2.800	60,0	98	86	2	2,40	1,20	●	-	-	●	-	●
179	2,9	2.800	60,0	98	86	2	2,40	1,20	-	-	-	●	-	●
179	2,9	2.800	61,0	98	86	2	2,40	1,20	●	-	-	●	-	●
139	2,1	2.800	23,0	94	81	2	7,90	3,16	-	-	-	-	-	-
163	2,4	2.800	30,0	96	82	2	4,80	2,40	-	-	-	●	-	-
149	2,2	2.800	35,0	94	82	1	3,33	1,67	-	-	●	●	-	-
173	2,6	2.800	44,0	93	80	1	2,40	1,20	-	-	●	●	-	-
149	2,2	2.800	36,0	94	82	1	3,33	1,67	-	-	●	●	-	-

Ⓞ Poids net, sans les consommables

 Ⓢ Facteurs d'incertitude K_{pA} / K conformément à la directive 2006/42/ECRS



Référence

Prix public maximum conseillé € TTC

Pour une superficie allant jusqu'à ... (m²)

Largeur de coupe (cm)

Hauteur de coupe (mm)

Fonction mulching

Bac de ramassage (l)

Entraînement (km/h)

TONDEUSES À BATTERIE[Ⓢ]

RMA 235	6311 011 1410	199,00 [Ⓢ]	-	33	25 - 65 (5 niveaux, centralisé)	-	30	-
Pack RMA 235 avec AK 20 + AL 101	6311 200 0010	329,00	300 [Ⓢ]	33	25 - 65 (5 niveaux, centralisé)	-	30	-
RMA 339 C	6320 011 1420	349,00 [Ⓢ]	-	37	30 - 70 (5 niveaux, centralisé)	o	40	-
Pack RMA 339 C avec AK 20 + AL 101	6320 011 1442	479,00	250 [Ⓢ]	37	30 - 70 (5 niveaux, centralisé)	o	40	-
RMA 443	6338 011 1401	459,00 [Ⓢ]	-	41	25 - 75 (6 niveaux, centralisé)	o	55	-
RMA 443 C	6338 011 1411	509,00 [Ⓢ]	-	41	25 - 75 (6 niveaux, centralisé)	o	55	-
NOUVEAU RMA 443 VC	6338 011 1430	599,00 [Ⓢ]	-	41	25 - 75 (6 niveaux, centralisé)	-	55	V / 2,0 - 4,5
NOUVEAU RMA 448 VC	6358 011 1430	649,00 [Ⓢ]	-	46	25 - 75 (6 niveaux, centralisé)	-	55	V / 2,0 - 4,5
RMA 765 V	6392 011 1400	1.999,00 [Ⓢ]	-	63	25 - 100 (8 niveaux, roue individuelle)	o	80	V / 0 - 6,0
NOUVEAU RMA 2 RV	6357 011 1410	649,00 [Ⓢ]	-	46	25 - 85 (4 niveaux, par axe)	●	-	V / 2,0 - 4,5

TONDEUSES ÉLECTRIQUES[Ⓢ]

RME 235	6311 011 2410	174,00	300	33	25 - 60 (5 niveaux, centralisé)	-	30	-
RME 339 C	6320 011 2415	307,00	500	37	30 - 70 (5 niveaux, centralisé)	o	40	-
RME 443	6338 011 2405	307,00	600	41	25 - 75 (6 niveaux, centralisé)	o	55	-
RME 443 C	6338 011 2415	342,00	600	41	25 - 75 (6 niveaux, centralisé)	o	55	-
RME 545 V	6340 011 2425	553,00	800	43	25 - 80 (7 niveaux, centralisé)	o	60	V / 2,4 - 4,0

- De série
- Optionnel (accessoire)

C = Version confort
P = Performance
V = Entraînement Vario
R = Tondeuse à mulch

Ⓢ Facteurs d'incertitude K_{pA} / K conformément à la directive 2006 / 42 / ECRS

Ⓢ Performances en termes de surface par charge de la batterie dans des conditions optimales. Outre le type de batterie utilisé, d'autres facteurs influent sur les performances réellement réalisables en termes de surface, ar ex. la nature du terrain (obstacles, géométrie), la hauteur et l'humidité de l'herbe, la cadence de travail, le mulching, etc. Il est possible d'augmenter ces performances en rechargeant la batterie ou en utilisant plusieurs batteries.



Type de moteur	Puissance nominale (W)	Régime de service (tr/min)	Poids (kg)	Niveau de puissance acoustique garanti L_{wA} (dB(A))	Niveau de pression sonore mesuré L_{pA} (dB(A))	Facteur d'incertitude niveau de pression sonore K_{pA} (dB(A))	Vibrations ahw (m/s ²)	Facteur d'incertitude K^{\ominus} (m/s ²)	Mode éco	Guidon EasyBac	Bac de ramassage breveté	Réglage centralisé de la hauteur de coupe	Lame à flux d'air optimisé	Poignée soft-grip Super
Batterie AK	-	3.400	14,0 [Ⓞ]	89	76	2	1,80	0,90	● [Ⓢ]	-	●	●	●	-
Batterie AK	-	3.400	15,0 [Ⓞ]	89	76	2	1,80	0,90	● [Ⓢ]	-	●	●	●	-
Batterie AK	-	3.350	16,0 [Ⓞ]	90	76	2	1,60	0,80	●	●	●	●	●	-
Batterie AK	-	3.350	17,0 [Ⓞ]	90	76	2	1,60	0,80	●	●	●	●	●	-
Batterie AP	-	3.150	20,0 [Ⓞ]	92	78	2	1,80	0,90	●	-	●	●	●	-
Batterie AP	-	3.150	21,0 [Ⓞ]	92	78	2	1,40	0,70	●	●	●	●	●	-
Batterie AP	-	3.150	23,0 [Ⓞ]	91	77	2	1,80	0,90	●	●	●	●	●	-
Batterie AP	-	3.150	24,0 [Ⓞ]	95	82	2	1,80	0,90	●	●	●	●	●	-
Batterie AP ou ARL	-	3.300	44,0 [Ⓞ]	93	84	3	1,40	0,70	●	●	-	-	●	-
Batterie AP	-	3.150	23,0 [Ⓞ]	88	74	2	1,40	0,70	●	-	-	●	-	●
-	1.200	3.200	13,0	93	80	2	1,40	0,70	-	-	●	●	-	-
-	1.200	3.200	15,0	93	79	1	0,50	0,25	-	●	●	●	-	-
-	1.500	2.900	19,0	96	82	2	1,40	0,70	-	-	●	●	-	-
-	1.500	2.900	21,0	96	82	2	1,30	0,65	-	●	●	●	-	-
-	1.600	2.800	32,0	94	82	2	2,80	1,40	-	-	●	●	-	-

Ⓞ Poids sans batterie
 Ⓞ Poids batterie incluse, sans chargeur
 Ⓢ Mode éco non désactivable sur le modèle RMA 235
 Ⓢ Prix sans batterie ni chargeur
 Ⓢ Éco-participation incluse de 2,50 €

TRACTEURS DE PELOUSE EN DÉTAIL



TECHNIQUE

- 01 PLATEAU DE COUPE SYNCHRONISÉ**
Les deux lames du plateau de coupe sont décalées de 90 degrés. Leur synchronisation permet aux couteaux de s'emboîter sans contact. Il en résulte une qualité de coupe constante ainsi qu'un transport optimal de l'herbe vers le canal d'éjection.
- 02 EMBRAYAGE DE LAME ÉLECTROMAGNÉTIQUE**
Depuis le tableau de bord, il est possible d'activer ou de désactiver facilement les lames du plateau de coupe.
- 03 PLATEAU DE COUPE AVEC DIVISEURS**
Saisit aussi l'herbe sur les bords et l'achemine vers les lames. Ceci permet de couper les bordures avec une très grande précision.

CONFORT

- 04 SIÈGE RÉGLABLE À SUSPENSION**
Le siège peut être réglé pour s'adapter à chacun, sans outil.
- 05 ENTRAÎNEMENT À PÉDALE UNIQUE SPÉCIFIQUE À STIHL**
Facilite les manœuvres grâce au passage de la marche avant à la marche arrière en tout confort avec le levier. La pédale sensible à la pression permet une gradation précise entre la vitesse maximale et l'arrêt. La pédale de frein séparée assure un arrêt immédiat.
- 06 VIDAGE DU BAC DE RAMASSAGE FACILE**
Le bac de ramassage rigide en forme de godet se vide en tout confort sans quitter le siège et se nettoie facilement grâce son design bien pensé.

TRACTEURS DE PELOUSE SÉRIE T4

- Pour les particuliers et les paysagistes
- Grande maniabilité
- Éjection latérale - sauf le modèle RT 4082 (ramassage arrière)
- Performances de tonte élevées grâce aux grandes largeurs de coupe



RT 4082

452 cm³ • 8,2 kW • 202,0 kg[Ⓢ]

Tracteur de pelouse maniable et compact avec un confort élevé en conduite et à l'utilisation. Pour entretenir avec précision les grandes superficies. Avec entraînement à une pédale spécifique à STIHL.

Référence **6140 200 0005** **3.299,00 €**



RT 4097 SX

452 cm³ • 8,9 kW • 202,0 kg[Ⓢ]

Tracteur de pelouse à éjection latérale avec un confort élevé en conduite et à l'utilisation. Avec entraînement à pédale unique spécifique à STIHL pour faciliter les manoeuvres.

Référence **6165 200 0012** **2.899,00 €**



RT 4112 SZ

656 cm³ • 9,3 kW • 224,0 kg[Ⓢ]

Tracteur de pelouse à éjection latérale avec un confort élevé en conduite et à l'utilisation. Pour l'entretien des très grandes superficies. Avec entraînement hydrostatique à pédale unique spécifique à STIHL.

Référence **6165 200 0011** **3.479,00 €**

Prix public maximum conseillé € TTC

S = Éjection latérale
X = Modèle de base
Z = B & S 2-Zylinder-Motor

Ⓢ Poids net, sans les consommables

TRACTEURS DE PELOUSE SÉRIE T5

- Pour les particuliers et les paysagistes
- Performances de tonte très élevées grâce aux grandes largeurs de coupe
- À moteur monocylindre ou bicylindre
- Bac de ramassage jusqu'à 250 litres



RT 5097 Z

656 cm³ • 8,7 kW • 236,0 kg^①

Tracteur de pelouse puissant avec un confort élevé en conduite et à l'utilisation. Pour l'entretien des grandes superficies. Avec entraînement hydrostatique à pédale unique spécifique à STIHL et bac de ramassage de 250 litres.

Référence **6160 200 0020**

4.159,00 €

Autres versions: RT 5097 voir tableau page 171



ACCESSOIRES APPROPRIÉS

À PARTIR DE LA PAGE 168



Prix public maximum conseillé € TTC

Z = B & S 2-Zylinder-Motor

L = Équipement de luxe (régulateur de vitesse par ex.)

TRACTEURS DE PELOUSE SÉRIE T6

- Pour les particuliers exigeants et les paysagistes
- Performance de tonte élevée grâce aux très grandes largeurs de coupe
- Régulateur de vitesse (sauf RT 6112 C)
- Plateau de coupe synchrone



RT 6112 ZL

656 cm³ • 8,7 kW • 263,0 kg[Ⓞ]

Tracteur de pelouse puissant avec un confort extrême en conduite et à l'utilisation. Pour l'entretien des très grandes superficies. Avec entraînement hydrostatique à pédale unique spécifique à STIHL et bac de ramassage de 350 litres.

Référence

6170 200 0024

5.199,00 €



RT 6127 ZL

724 cm³ • 14,7 kW • 269,0 kg[Ⓞ]

Tracteur de pelouse le plus puissant avec un confort extrême en conduite et à l'utilisation. Pour l'entretien des superficies particulièrement grandes. Avec entraînement hydrostatique à pédale unique spécifique à STIHL et bac de ramassage de 350 litres.

Référence

6170 200 0025

5.869,00 €



ACCESSOIRES POUR TRACTEURS DE PELOUSE

- Pour s'équiper lors de la tonte
- Pour un usage hivernal
- Pour se protéger contre les intempéries



KIT MULCHING

Avec lame biplan et obturateur mulching.



AMK 082 Pour une largeur de coupe de 80 cm pour RT 4082

Référence **6907 007 1024**

168,80 €

AMK 097 Largeur de coupe de 95 cm pour des modèles définis de la Série T5

Référence **6907 007 1029**

121,20 €

AMK 097 S Largeur de coupe de 95 cm pour des modèles définis de la Série T4

Référence **6907 007 1012**

61,20 €

AMK 112 S Largeur de coupe de 110 cm pour des modèles définis de la Série T4

Référence **6907 007 1014**

61,20 €

AMK 127 Largeur de coupe de 110 cm + 125 cm pour des modèles définis de la Série T5 et tous les modèles de la Série T6

Référence **6907 007 1032**

114,00 €

CHAÎNES À NEIGE

Pour avancer sur la neige de manière sûre.



ASK 016 pour RT 4082

Référence **6907 730 3445**

120,10 €

ASK 018 pour RT 4097 SX, RT 5097, RT 5097 Z et RT 5112 Z

Référence **6907 730 3432**

192,60 €

ASK 020 pour RT 4112 SZ, RT 6112 ZL et RT 6127 ZL

Référence **6907 730 3437**

194,70 €

DÉFLECTEUR

Pour l'éjection arrière sans ramassage de l'herbe coupée.



ADF 400 pour RT 4082

Référence **6907 760 6926**

147,00 €

ADF 500 pour les Séries T5 et T6

Référence **6907 760 6931**

108,80 €

Prix public maximum conseillé € TTC

⊙ Prix sans tracteur de pelouse ni chaînes à neige



KIT CHASSE-NEIGE

Lame neige avec réglage facile et confortable de la hauteur et du côté de la lame depuis le siège.

ASP 100 Lame neige avec une largeur de 100 cm pour RT 4082

Référence **6907 730 3012** **1.027,10 €** ^①

ASP 125 Lame neige avec une largeur de 125 cm pour les Séries T4 (sauf RT 4082), T5 et T6

Référence **6907 730 3018** **1.045,70 €** ^①

BÂCHE DE PROTECTION

Pour le remisage et la protection de la poussière et des intempéries.



AAH 200 pour la Série T4

Référence **6907 900 3506** **206,10 €**

AAH 300 pour les Séries T5 et T6

Référence **6907 700 2101** **227,80 €**

REMORQUE À BENNE BASCULANTE APU 300

Pour tout type de transport dans le jardin, pouvant servir de brouette. Contenance de 150 litres.



Référence **6907 730 5003** **485,60 €**

PARE-CHOCS AST 062

Pour RT 4097 SX.



Référence **6907 760 7301** **87,10 €**

ROULEAU DE JARDIN AGW 098

98 cm de largeur, pour tous les modèles de tracteurs de pelouse.



Référence **6907 760 3601** **516,70 €**

CHARGEUR DIAGNOSTIC ADL 012

Compatible avec tous les tracteurs de pelouse, pour recharger et réactiver les batteries de 12 V de manière optimale.



Référence **6907 430 2507** **60,10 €**

CHARGEUR DE MAINTIEN ACB 010

Pour toutes les batteries de tondeuses autoportées.



Référence **6907 430 2520** **135,70 €**

Référence

Prix public maximum conseillé € TTC

Pour une superficie allant jusqu'à ... (m²)

Largeur de coupe (cm)

Hauteur de coupe (mm)

Fonction mulching

Bac de ramassage (l)


Transmission

Contenance du réservoir (l)

Type de moteur

Cylindrée (cm³)

TRACTEURS DE PELOUSE											
RT 4082	6140 200 0005	3.299,00	4.000	80	35 - 90	o	250	hydrostatique	6	STIHL EVC 4000	452
RT 4097 SX	6165 200 0012	2.899,00	6.000	95	35 - 90	o	-	hydrostatique	9	STIHL EVC 4000	452
RT 4112 SZ	6165 200 0011	3.479,00	8.000	110	35 - 90	o	-	hydrostatique	9	B&S Série 7160 Intek OHV (bicylindre)	656
RT 5097	6160 200 0018	3.779,00	6.000	95	30 - 100	o	250	hydrostatique	9	STIHL EVC 4000	452
RT 5097 Z	6160 200 0020	4.159,00	6.000	95	30 - 100	o	250	hydrostatique	9	B&S Série 7160 Intek OHV (bicylindre)	656
RT 6112 ZL	6170 200 0024	5.199,00	8.000	110	30 - 100	o	350	hydrostatique	9	B&S Série 7160 Intek OHV (bicylindre)	656
RT 6127 ZL	6170 200 0025	5.869,00	10.000	125	30 - 100	o	350	hydrostatique	9	B&S Série 8240 Intek OHV (bicylindre)	724



- De série
- Optionnel (accessoire)

Types de moteurs
B&S = Briggs&Stratton
OHV = Soupapes en tête

Noms de modèles
C = Version confort
L = Équipement de luxe
(régulateur de vitesse par ex.)

S = Éjection latérale
X = Modèle de base
Z = Moteur bicylindre B&S

Puissance nominale (kW)	Régime de service (tr/min)	Appareil L x B x H (cm)	Poids ^① (kg)	Niveau de puissance acoustique garanti L_{wA} (dB(A))	Niveau de pression sonore mesuré L_{pA} (dB(A))	Facteur d'incertitude niveau de pression sonore K_{pA} ^② (dB(A))	Vibrations ahw (m/s ²)	Facteur d'incertitude K ^③ (m/s ²)	Entraînement hydrostatique à une pédale	Plateau de coupe synchrone	Embrayage de lame électromagnétique	Système de ramassage	Siège réglable à suspension	Éjection latérale	Vidage du bac de ramassage facile	Régulateur de vitesse
8,2	2.700	213 x 90 x 117	202,0	100	86	2	0,60 / 3,00	0,30 / 1,50	●	-	●	●	●	-	●	-
8,9	3.100	191 x 116 x 115	202,0	100	85	2	0,50 / 2,80	0,25 / 1,40	●	-	●	●	●	●	-	-
9,3	2.950	191 x 132 x 118	224,0	100	86	1	0,50 / 2,50	0,25 / 1,25	●	-	●	●	●	●	-	-
8,2	2.700	242 x 101 x 115	228,0	100	86	2	0,98 / 2,60	0,49 / 1,30	●	-	●	●	●	-	●	-
8,7	2.700	242 x 101 x 116	236,0	100	86	2	0,98 / 2,20	0,49 / 1,10	●	-	●	●	●	-	●	-
8,7	2.700	260 x 117 x 118	263,0	100	86	2	0,50 / 4,40	0,25 / 2,20	●	●	●	●	●	-	●	●
14,7	3.000	260 x 132 x 118	269,0	105	89	2	0,50 / 4,40	0,25 / 2,20	●	●	●	●	●	-	●	●



① Poids net, sans les consommables

 ② Facteurs d'incertitude K_{pA} / K conformément à la directive 2006/42/ECRS

③ Ces valeurs se réfèrent respectivement au siège / volant

SCARIFICATEURS EN DÉTAIL



TECHNIQUE

- 01** CARTER EN POLYMÈRE
Fabriqué à partir d'un matériau high-tech, le carter en polymère allie la légèreté à une haute résistance et une grande solidité.
- 02** MOTEUR AVEC SYSTÈME DE DÉMARRAGE FACILE
Grâce à la technologie SmartChoke, le moteur démarre quelle que soit la température et avec un minimum d'effort.
- 03** TECHNOLOGIE DE LA BATTERIE LITHIUM-ION STIHL
L'utilisation avec les batteries AK STIHL permet de travailler confortablement et sans bruit ou presque.
- 04** UNITÉ DE SCARIFICATION / UNITÉ DE DÉMOUSSAGE
Les couteaux fixes de l'unité de scarification assurent l'aération efficace de la pelouse. Leurs lames tranchantes de conception robuste garantissent durablement d'excellents résultats de travail. Avec ses pointes à ressort, le rouleau de démoissage peigne le gazon en douceur et élimine les brins d'herbe morts et la couche de mousse, sans pour autant entailler le gazon.

CONFORT

- 05** EMBRAYAGE AISÉ DES COUTEAUX DE SCARIFICATION
Passage facile de la position de transport à la position de travail.
- 06** RÉGLAGE DE LA PROFONDEUR DE TRAVAIL
Sur les RL 540 et RLE 540, la poignée tournante de forme ergonomique située sur le guidon permet d'adapter la profondeur de travail des lames en fonction du sol sur six niveaux. Sur les RL 240 et RLE 240, la molette de réglage de forme ergonomique située sur le carter permet d'adapter progressivement la profondeur de travail des lames en fonction du sol. Il est ainsi possible d'adapter tant l'unité de scarification que le rouleau de démoissage en fonction du sol.
- 07** GUIDON RÉGLABLE EN HAUTEUR
Sur les RLA 240 et RLE 240, le guidon peut être aisément réglé sur quatre niveaux différents. Il est en outre pliable en trois, ce qui facilite le transport et prend peu de place lors du stockage.
- 08** BAC DE RAMASSAGE
Le bac de ramassage d'un volume de 50 litres est en tissu textile résistant. Le cadre en acier avec sa poignée procure stabilité et permet un transport agréable.

SCARIFICATEURS ET ACCESSOIRES

- Pour les particuliers et les paysagistes
- Pour le dégagement du feutre du gazon et de la mousse
- Pour l'amélioration de la qualité du gazon
- Grande maniabilité



RL 540

149,0 cm³ • 2,2 kW • 33,0 kg^①

Scarificateur thermique puissant pour la scarification de grandes superficies. Largeur de travail de 38 cm, 7 doubles lames.

Référence **6290 011 3105**

775,00 €



AKI
SYSTEM
AK 30

NOUVEAU RLA 240

36 V • 15,0 kg^②



Scarificateur à batterie compact pour scarifier et démausser de petites surfaces de gazon. Réglage centralisé de la profondeur de travail via une molette sur le carter, guidon réglable en hauteur sur 4 positions, largeur de travail 34 cm, 16 couteaux. Rouleau de scarification et bac de ramassage de 50 litres compris.

RLA 240 sans batterie ni chargeur

Référence **6291 011 6600**

249,00 €^③

Pack RLA 240 avec AK 30 et AL 101

Référence **6291 200 0000**

VOUS ÉCONOMISEZ 48,00 €^④

439,00 €^⑤

Prix public maximum conseillé € TTC

① Poids net, sans les consommables
② Poids sans batterie
③ Explication des symboles à la page 399

④ Avantage de prix lors de l'achat d'un kit par rapport à l'achat séparé des différents composants
⑤ Éco-participation incluse de 2,50 €



RLE 240

230 V • 1,5 kW • 16,0 kg

Scarificateur électrique compact pour la scarification et le ratissage des petites superficies. Largeur de travail de 34 cm, 20 lames. Rouleau de scarification et bac de ramassage compris.

Référence **6291 011 5610** **225,00 €** [ⓐ]



RLE 540

230 V • 1,6 kW • 28,0 kg

Scarificateur électrique efficace pour la scarification et le ratissage de superficies moyennes. Largeur de travail de 38 cm, 7 doubles lames.

Référence **6290 011 5610** **461,00 €** [ⓐ]

AFK 050

Bac de ramassage de 50 litres, pour les modèles RL 540 et RLE 540.



Référence **6910 700 9601** **92,20 €**

Référence

Prix public maximum conseillé € TTC

Pour une superficie allant jusqu'à ... (m²)

Largeur de travail (cm)

Plage de profondeur de travail (mm)

SCARIFICATEUR THERMIQUE

RL 540	6290 011 3105	775,00	2.000	38	25, réglable sur 6 niveaux
---------------	----------------------	---------------	-------	----	----------------------------

SCARIFICATEUR À BATTERIE[ⓐ]

NOUVEAU RLA 240	6291 011 6600	249,00 [ⓐ]	500 [ⓑ]	34	-7,5 à +7,5 centralisé, en continu
NOUVEAU Pack RLA 240 avec AK 30 + AL 101	6291 200 0000	439,00	500 [ⓑ]	34	-7,5 à +7,5 centralisé, en continu

SCARIFICATEURS ÉLECTRIQUES[ⓐ]

RLE 240	6291 011 5610	225,00	500	34	-7,5 à +7,5 centralisé, en continu
RLE 540	6290 011 5610	461,00	800	38	25, réglable sur 6 niveaux

Prix public maximum conseillé € TTC

- De série
- Optionnel (accessoire)

Types de moteurs
SC = SmartChoke
OHV = Soupapes en tête

- ⓐ Facteurs d'incertitude K_{pA} / K conformément à la directive 2006/42/ECRS
- ⓑ Poids net, sans les consommables
- ⓒ Poids sans batterie



Bac de ramassage	Type de moteur / Type de batterie	Cylindrée (cm ³)	Puissance nominale / régime nominal (kW)	Puissance nominale (W) / régime nominal (tr/min)	Poids (kg)	Niveau de puissance acoustique garanti L _{WA} (dB(A))	Niveau de pression sonore mesuré L _{pA} (dB(A))	Facteur d'incertitude niveau de pression sonore K _{pA} (dB(A))	Vibrations ahw (m/s ²)	Facteur d'incertitude K [⊙] (m/s ²)	Réglage de la profondeur de travail sur le guidon / Carter	Rouleau de scarification
○	Kohler HD 675 OHV SC	149	2,2	2.800	33,0 [⊙]	94	81	2	4,12	2,06	● / -	-
●	Batterie AK	-	-	900 / 3.650	15,0 [⊙]	92	75	3	4,8	2,4	- / ●	●
●	Batterie AK	-	-	900 / 3.650	16,0 [⊙]	92	75	3	4,8	2,4	- / ●	●
●	-	-	-	1.500 / 4.100	16,0	94	78	3	5,80	2,32	- / ●	●
○	-	-	-	1.600 / 2.840	28,0	89	72	2	1,95	0,98	● / -	-

⊙ Poids batterie incluse, sans chargeur

⊙ Avec utilisation d'une AK 30 en travaillant la surface en ligne droite sans croisement

⊙ Prix sans batterie ni chargeur

⊙ Éco-participation incluse de 2,50 €



UNE MULTITUDE D'USAGES, UN SEUL MOTEUR.

MOTEURS COMBISYSTÈME

179

MOTEUR MULTISYSTÈME

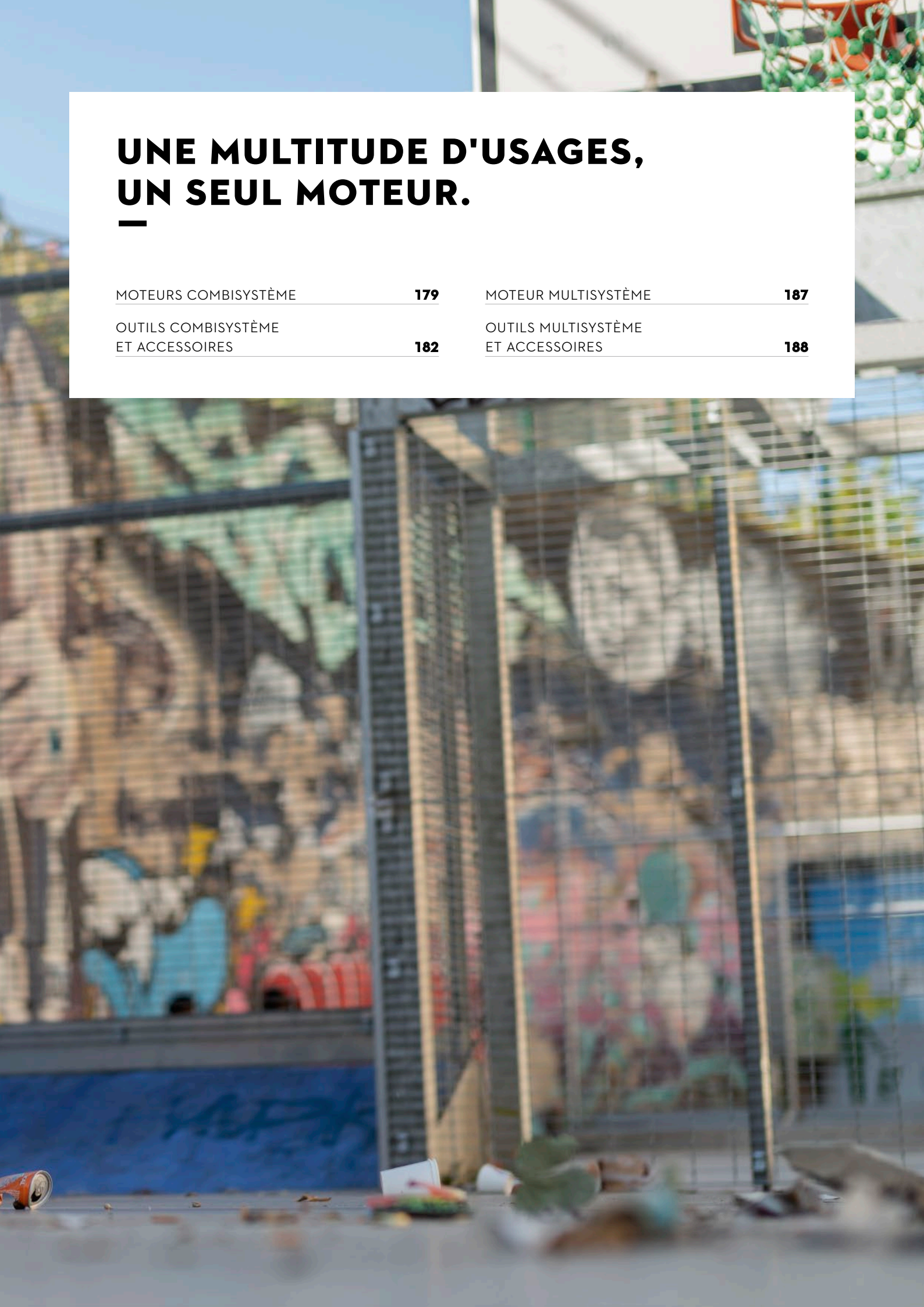
187

OUTILS COMBISYSTÈME
ET ACCESSOIRES

182

OUTILS MULTISYSTÈME
ET ACCESSOIRES

188



COMBISYSTÈME EN DÉTAIL

01 FAITES VOTRE CHOIX PARI LES SIX PUISSANTS MOTEURS COMBISYSTÈME



02 COMBINEZ ENSUITE LE TOUT AVEC L'UN DES NOMBREUX OUTILS COMBISYSTÈME ET C'EST PARTI

Nous attirons votre attention sur le fait que les produits ne présentent pas toutes les caractéristiques décrites sur cette page. Vous ne trouverez sur cette page que les caractéristiques principales. Pour plus d'informations, veuillez consulter la page 398 ou notre site Internet sur www.stihl.fr.

© Le KM 56 RC-E ne peut pas être utilisé avec le réciprocatrice RG-KM

MOTEURS COMBISYSTÈME

- Pour les travaux d'entretien autour de la maison et du jardin ainsi que sur les grands terrains
- Moteurs CombiSystème puissants
- Combinable avec différents outils CombiSystème



KM 56 RC-E

27,2 cm³ • 0,8 kW • 4,3 kg[Ⓢ]

Pour une utilisation dans le jardin ou autour de la maison. Avec STIHL ErgoStart, poignée ronde, harnais et moteur 2 temps à balayage stratifié.



Référence 4144 200 0016

293,00 €

KM 94 RC-E

24,1 cm³ • 0,9 kW • 4,0 kg[Ⓢ]

CombiSystème particulièrement léger. 900 W pour 4 kg. Équipé de la fonction ECOSPEED pour gérer avec précision la puissance de la machine et la consommation de carburant.



Référence 4149 200 0089

476,00 €



CARBURANTS ET LUBRIFIANTS APPROPRIÉS

À PARTIR DE LA PAGE 298

Prix public maximum conseillé € TTC

C = Version confort
E = ErgoStart
R = Poignée ronde

Ⓢ Poids réservoir vide sans outil CombiSystème

KM 111 R31,4 cm³ • 1,05 kW • 4,4 kg^①


Avec plus de 1 kW de puissance, vous disposez d'un moteur très performant et polyvalent. Avec poignée ronde et moteur 4-MIX® à décompression automatique.

Référence **4180 200 0562****557,00 €****KM 131 R**36,3 cm³ • 1,4 kW • 4,4 kg^①

Le plus puissant des moteurs Combisystème. Un atout de taille dans votre garage. Avec poignée ronde et moteur 4-MIX® à décompression automatique.

Référence **4180 200 0589****623,00 €**PAGE **350****CASQUE DE PROTECTION
AUDITIVE DYNAMIC BT-PA**

Casque de protection avec fonction Bluetooth® pour plus de plaisir au travail.

**CARBURANTS ET LUBRIFIANTS
APPROPRIÉS**À PARTIR **DE LA PAGE 298**

Prix public maximum conseillé € TTC

① Poids réservoir vide sans outil CombiSystème

② Poids sans batterie ni outil CombiSystème

③ Le souffleur BG-KM requiert l'utilisation d'une protection auditive

C = Version confort

E = ErgoStart

R = Poignée ronde



APIII
SYSTEM
AR 1000

KMA 130 R

36 V • 3,2 kg^②



Moteur CombiSystème à batterie puissant et léger avec un couple élevé. Il compte trois niveaux de puissance pour un travail efficace sur le plan énergétique et il est silencieux. Polyvalent, il est compatible avec à un large éventail d'outil combi STIHL. Fonctionnement sur batterie à l'aide de la pochette de ceinture pour batterie AP avec câble de connexion, système de port, et jeu de rembourrage d'appui ou avec une batterie AR et jeu de rembourrage d'appui (voir page 42).

KMA 130 R sans batterie ni chargeur
Référence 4867 011 6820

394,00 €^①



APIII
SYSTEM
AP 300 S

NOUVEAU

KMA 135 R

36 V • 3,4 kg^②



CombiSystème à batterie robuste et puissant au design moderne, pourvu d'un logement de batterie dans l'appareil. Adapté aux travaux dans les zones sensibles au bruit. Polyvalent grâce à une large gamme d'accessoires CombiSystème STIHL. Poignée de commande ergonomique avec préréglage du régime sur trois niveaux différents, affichage LED et régulation progressive du régime, poignée-arceau, filtre à air pour une longue durée de vie. Prédiposition pour le STIHL Smart Connector 2 A dans le carter de l'appareil.

KMA 135 R sans batterie ni chargeur
Référence FA02 011 6800

444,00 €^①

① Éco-participation incluse de 0,50 €
② Explication des symboles à la page 399

OUTILS COMBISYSTÈME ET ACCESSOIRES

- Outils CombiSystème pratiques pour différentes tâches
- Simples à combiner
- Large gamme d'accessoires



DÉBROUSSAILLEUSE FS-KM

Pour couper l'herbe le long des murs, clôtures, haies et bordures. Tête faucheuse AutoCut C 26-2, poids 1,2 kg[Ⓞ].



Référence 4180 200 0687

155,40 €

DRESSE-BORDURES FCB-KM

Pour des rebords d'allées, d'entrées ou de platebandes parfaitement taillés. Profondeur de travail réglable, longueur totale 92 cm, poids 2,0 kg.



Référence 4180 740 5002

248,50 €

SARCLEUSE BF-KM

Pour aérer et cultiver les sols. Largeur de travail 22 cm, protection incluse, longueur totale 100 cm, poids 4,1 kg.



Référence 4601 740 5000

326,10 €

BALAI-RACLEUR KW-KM

Pour nettoyer toutes les surfaces de la poussière, du sable, des petits cailloux et des feuilles mortes. Idéal pour l'entretien des allées et des routes. Lamelles en caoutchouc, protection incluse, longueur totale 125 cm, poids 7,4 kg[Ⓞ].



Référence 4601 740 4904

512,50 €

BALAI-BROSSE KB-KM

Pour éliminer les saletés en profondeur. Poils fermes, mouvement rétro-rotatif de la brosse, protection incluse, longueur totale 125 cm, poids 6,4 kg[Ⓞ].



Référence 4601 740 4905

326,10 €

RÉCIPROCATEUR RG-KM



Pour éliminer efficacement et sans se fatiguer les mauvaises herbes sur différentes surfaces, telles que le gravier, l'asphalte ou les surfaces pavées. Homologué pour KM 91 R, KM 94 R, KM 111 R, KM 131 R, KMA 130 R et KMA 135 R.



Référence **4180 740 5006** **386,60 €**

ACCESSOIRE : JEU DE LAMES RG-KM

Composé de deux couteaux de remplacement et d'une plaque de roulement.



Référence **4180 007 4100** **80,60 €**

RÉCOLTEUSE SP-KM

Pour récolter facilement les noix, les pistaches et les olives. Deux rangées de tige agencées en décalé pour faciliter le battement. Léger, sans vibrations. Homologué pour KM 56 RC-E, KM 94 RC-E, KM 111 R, KMA 130 R et KMA 135 R.



Référence **4249 740 5000** **481,50 €**

SOUFFLEUR BG-KM

Pour débarrasser chemins et allées des feuilles mortes herbes coupées, puissance de soufflage élevée, longueur totale 89 cm, poids 1,8 kg.



Référence **4606 740 5000** **238,20 €**

ACCESSOIRE : BUSE PLATE COURBE



Référence **4606 701 8301** **10,60 €**



LE CONSEIL DU PRO

RETIREZ LES MAUVAISES HERBES EFFICACEMENT, SANS VOUS FATIGUER !

Avec l'outil RG-KM, vous pouvez enlever les mauvaises herbes sur toutes les surfaces, du gravier à l'asphalte en passant par les surfaces pavées. Les cisailles font preuve d'une grande efficacité. Leur principe d'action : les couteaux supérieurs et inférieurs se déplacent d'environ 30° l'un par rapport à l'autre, d'avant en arrière. La faible énergie de rotation permet une faible détérioration des lames. Cet outil permet de débroussailler le long des routes, des bordures de trottoir ou des îlots de circulation, avec une distance de sécurité réduite à 3 mètres par rapport aux objets et aux véhicules et de 5 mètres des personnes. Grâce à la coupe puissante de la cisaille rotative RG-KM, le travail est désormais facile et efficace. Voir page 115.

DANS LA LIMITE DES STOCKS DISPONIBLES ! PERCHE D'ÉLAGAGE HT-KM

Pour des coupes précises sur des branches hautes. Structure compacte avec repère de visée intégré. Longueur du guide 30 cm^②, longueur totale 126 cm, poids 1,3 kg.



Référence **4182 200 0160** **305,40 €**

① Sans outils de coupe et protection

② La longueur de coupe effective est inférieure à la longueur de guide indiquée

③ Explication des labels de contrôle à la page 411

FAUCHEUSE FH-KM 145°

Pour la taille à proximité du sol et pour les travaux de fauchage à faible projection sur des surfaces exigües, comme les zones à proximité du trafic. Position de transport permettant un gain de place. Longueur de coupe 25 cm, longueur totale 126 cm, poids 2,2 kg.



Référence **4243 740 5006** **419,40 €**

TAILLE-HAIES SUR PERCHE HL-KM 0°

Idéal pour la mise en forme de haies hautes et larges. Longueur de coupe 50 cm, longueur totale 107 cm, poids 1,7 kg.



Référence **4243 740 5000** **289,90 €**

TAILLE-HAIES SUR PERCHE HL-KM 145°

Pour des travaux exigeants sur des haies hautes et l'utilisation à proximité du sol. Variateur réglable et position de transport peu encombrante. Longueur totale 148-158 cm, poids 2,4 kg.



Longueur de coupe **50 cm**
Référence **4243 740 5003** **419,40 €**

Longueur de coupe **60 cm**
Référence **4243 740 5008** **444,20 €**

BUTÉE DE PROTECTION

En acier inoxydable. Protège l'extrémité de la barre de coupe de l'usure lors de travaux à proximité de murs ou du sol.



Référence **4237 792 9006** **27,10 €**

Référence

Prix public maximum conseillé € TTC

Cylindrée (cm³)

Puissance (kW)

Tension nominale (V)

Poids (kg)

Niveau de pression sonore^① (dB(A))^②Niveau de puissance acoustique^③ (dB(A))^②Niveau de vibration gauche/droite^④ (m/s²)^②

Force de soufflage (N) avec BG-KM

MOTEURS COMBISYSTÈME THERMIQUES

Modèle	Référence	Prix public maximum conseillé € TTC	Cylindrée (cm ³)	Puissance (kW)	Tension nominale (V)	Poids (kg)	Niveau de pression sonore ^① (dB(A)) ^②	Niveau de puissance acoustique ^③ (dB(A)) ^②	Niveau de vibration gauche/droite ^④ (m/s ²) ^②	Force de soufflage (N) avec BG-KM
KM 56 RC-E	4144 200 0016	293,00	27,2	0,8	-	4,3 ^④	96	109	8,5 / 8,2	16
KM 94 RC-E	4149 200 0089	476,00	24,1	0,9	-	4,0 ^④	95	110	8,2 / 7,9	16
KM 111 R	4180 200 0562	557,00	31,4	1,05	-	4,4 ^④	99	109	7,2 / 6,4	18
KM 131 R	4180 200 0589	623,00	36,3	1,4	-	4,4 ^④	101	110	6,1 / 6,5	21

MOTEUR COMBISYSTÈME À BATTERIE^⑥

Modèle	Référence	Prix public maximum conseillé € TTC	Cylindrée (cm ³)	Puissance (kW)	Tension nominale (V)	Poids (kg)	Niveau de pression sonore ^① (dB(A)) ^②	Niveau de puissance acoustique ^③ (dB(A)) ^②	Niveau de vibration gauche/droite ^④ (m/s ²) ^②	Force de soufflage (N) avec BG-KM
KMA 130 R	4867 011 6820	394,00 ^⑥	-	-	36	3,2 ^④	91	102	5,0 / 5,0	15
NOUVEAU KMA 135 R	FA02 011 6800	444,00 ^⑥	-	-	36	3,4 ^④	91	104	5,0 / 3,7	15

Prix public maximum conseillé € TTC

● De série

C = Version confort
E = ErgoStart
R = Poignée ronde

① Valeur K selon la directive européenne 2006 / 42 / EG = 2,0 dB(A)

② Valeurs maximales des outils CombiSystème utilisables

③ Valeur K selon la directive européenne 2006 / 42 / EG = 2 m/s²

④ En mode soufflage



HARNAIS POTENCE RTS

Pour des utilisations prolongées. S'adapte à la taille de l'utilisateur, permet de travailler de façon ergonomique sans effort particulier. Convient pour les perches d'élagage : HTA 65, HTA 66, HTA 85, HTA 86, HTA 135, HTE 60 ; moteurs Combi avec HT-KM ou HL-KM 145°: KM 56 RC-E, KM 94 RC-E, KM 111 R, KM 131 R, KMA 135 R ; taille-haies sur perche : HL 94 C-E, HLA 65, HLA 66, HLA 85, HLA 86, HLA 135, HLE 71. Ne peut être utilisé avec : KMA 130 R, HL 94 KC-E et HLE 71 K.

Référence **0000 790 4400** **181,00 €**



SAC DE TRANSPORT

Idéal pour le transport et le stockage de l'appareil avec les outils CombiSystème FS-KM ou HL-KM. Convient pour KMA 130 R, KMA 135 R, HSA 56, HSA 66, HSA 86, HLA 56, HLA 65, HLA 66, BGA 86, BGA 100 et tous les moteurs CombiSystème avec poignée ronde.

Référence **0000 881 0507** **38,10 €**

Vitesse maxi. avec BG-KM (m/s)	Débit d'air avec buse ronde pour BG-KM (m³/h)Ⓞ	Longueur totale jusqu'au manchon d'accouplement (cm)	STIHL Moteur 4-MIX®	STIHL ErgoStart (E)	Soupape de décompression	Poignée ronde	Harnais
71	845	84	-	•	-	•	•
71	845	90	-	•	-	•	•
74	885	92	•	-	•	•	•
81	965	92	•	-	•	•	•
67	815	92	-	-	-	•	•
68	812	96	-	-	-	•	•

Ⓞ Poids réservoir vide sans outil CombiSystème
 Ⓞ Poids sans batterie ni outil CombiSystème
 Ⓞ Prix sans batterie ni chargeur
 Ⓞ Éco-participation incluse de 0,50 €

RALLONGE DE TUBE



En aluminium. Pour l'utilisation d'outils CombiSystème HT-KM, HL-KM et SP-KM. Augmentation de la portée 50 cm, poids 0,6 kg.

Référence **0000 710 7100** **113,90 €**



De l'acier. Pour l'utilisation de l'outil CombiSystème HT-KM uniquement. Augmentation de la portée 1 m, poids 1,4 kg.

Référence **4140 710 7131** **135,00 €**



En carbone. Extra légère. Pour l'utilisation des outils CombiSystème HT-KM, HL-KM et SP-KM. Augmentation de la portée 1 m, poids 0,9 kg.

Référence **0000 710 7102** **155,90 €**

ANGLE DE TRANSMISSION



Pour outils CombiSystème HT-KM et HL-KM (version 0°).

Référence **4138 640 0201** **116,80 €**



1
2
3
4
5
6
7
8
9
10
11
12
13
14
15
16
17

MULTISYSTÈME EN DÉTAIL



COMBINEZ ENSUITE LE TOUT AVEC UN DES SEPT OUTILS MULTISYSTÈME ET C'EST PARTI !

TECHNIQUE

- 01** MOTORISATION AVEC FILTRE À AIR EN PAPIER
Afin de faciliter le démarrage, le carburateur est équipé d'une pompe à carburant manuelle. La pompe d'accélération garantit des accélérations rapides et le filtre à air en papier protège efficacement le moteur de la poussière et de l'encrassement.
- 02** POIGNÉE MULTIFONCTIONS
Tous les éléments de commande du moteur sont intégrés à la poignée, rendant son utilisation extrêmement simple et fiable.

CONFORT

- 03** POIGNÉE DE TRANSPORT
Permet de charger et décharger le MultiSystème STIHL en tout confort.
- 04** CHÂSSIS RABATTABLE
Le MultiSystème STIHL se replie rapidement et aisément, même avec l'outil monté, ce qui facilite son transport et son rangement.

MOTEUR MULTISYSTÈME


- Pour les tâches les plus diverses : de l'entretien des gazons et des terrains au nettoyage de surfaces
- Moteur MultiSystème puissant
- Combinable avec différents outils MultiSystème
- Cadre rabattable pour un transport aisé



MM 56

27,2 cm³ • 0,85 kW • 8,3 kg[Ⓞ]

Pour les travaux les plus divers lors de l'entretien des pelouses, le traitement des sols et le nettoyage des surfaces. Large choix d'outils MultiSystème STIHL, châssis rabattable pour un transport aisé, processus de démarrage simplifié pour un démarrage confortable, bouton d'arrêt, filtre à air en papier.



Référence

4604 011 5401

475,00 €

Référence

Prix public maximum
conseillé € TTC

Cylindrée (cm³)

Puissance (kW)

Poids[Ⓞ] (kg)

Niveau de pression
sonore[Ⓞ] (dB(A))

Niveau de puissance
acoustique[Ⓞ] (dB(A))

Niveau de vibration
gauche / droite[Ⓞ] (m/s²)

MOTEUR MULTISYSTÈME

MM 56	4604 011 5401	475,00	27,2	0,85	8,3	94	102	4,1 / 5,1
-------	---------------	--------	------	------	-----	----	-----	-----------



CARBURANTS ET LUBRIFIANTS APPROPRIÉS

À PARTIR DE LA PAGE 298

Prix public maximum conseillé € TTC

[Ⓞ] Poids réservoir vide, sans outil MultiSystème

[Ⓞ] Valeur K selon la directive européenne 2006/42/EG = 2,0 dB(A)

[Ⓞ] Valeur K selon la directive européenne 2006/42/EG = 2 m/s²

OUTILS MULTISYSTÈME ET ACCESSOIRES

- Outils MultiSystème pratiques pour les tâches les plus diverses
- Changement des outils en un tour de main



CULTIVATEUR BK-MM

Égalise les sols sableux fins et émiette la terre grossière. Idéal pour les travaux de précision. Largeur de travail 22 cm, poids 2,0 kg.



Référence 4601740 4606

112,90 €

DRESSE-BORDURES FC-MM^①

Coupe précise des bordures car il sectionne les racines en profondeur. Poids 0,8 kg.



Référence 4601740 4603

67,40 €

SARCLEUSE BF-MM

Permet de biner facilement les sols, même lourds et argileux. Idéale pour remettre un terrain en culture et l'ameublir. Largeur de travail 22 cm, poids 2,0 kg.



Référence 4601740 4605

112,90 €

AÉRATEUR RL-MM^①

Permet de scarifier les pelouses en surface, assurant une aération et un approvisionnement en éléments nutritifs pour améliorer la croissance des racines, Largeur de travail 20 cm, poids 2,0 kg.




Référence 4601740 4600

108,80 €

ÉMOUSSEUR MF-MM^②

Élimine la mousse et les couches enchevêtrées à la surface du gazon. Possède un capot protecteur modulable et tablier inclus, Largeur de travail 50 cm, poids 8,3 kg.



Référence 4601740 4601

279,60 €

Prix public maximum conseillé € TTC

① Roues d'appui recommandées

② Roues d'appui nécessaires



BALAI-RACLEUR KW-MM®

Permet d'éliminer soigneusement les salissures, sable, gravillons et feuilles mortes. Idéal pour l'entretien des allées et routes. Largeur de travail 60 cm, poids 3,7 kg.



Référence **4601740 4604**

378,00 €

ÉPERON

Permet de modifier la profondeur et la vitesse de pénétration pendant le travail en soulevant légèrement ou en enfonçant plus profondément l'outil dans le sol.



Référence **4601740 4800**

22,80 €

BALAI-BROSSE KB-MM®

Élimine en profondeur les salissures. Les tâches sur les surfaces en pierre, même inégales ou jointoyées. Possède un capot protecteur modulable inclus. Largeur de travail 60 cm, poids 4,2 kg.



Référence **4601740 4602**

257,80 €

MASSE D'ALOURDISSEMENT

Pour BF-MM und BK-MM. Le complément idéal pour sarcler et émietter. Accroît la pression sur l'outil et permet de pénétrer plus profondément dans le sol.



Référence **4601730 4500**

52,90 €

ROUES D'APPUI

Pour MF-MM®, KW-MM® et KB-MM®. Permet de soulever légèrement l'outil et de réduire ainsi la résistance due au frottement pendant l'émoissage, le broyage et le balayage. Excellente manœuvrabilité.



Référence **4601007 1008**

66,40 €

VOS HAIES PRENNENT FORME EN DEUX TEMPS TROIS MOUVEMENTS.

TAILLE-HAIES THERMIQUES

193

ACCESSOIRES POUR TAILLE-HAIES

200

COUPE-BORDURES ET
TAILLE-HAIES À BATTERIE

195

TAILLE-HAIES SUR PERCHE
ET ACCESSOIRES

205

TAILLE-HAIES ÉLECTRIQUES

198





TAILLE-HAIES EN DÉTAIL



TECHNIQUE

- 01 ÉLECTRONIQUE EC STIHL**
Dans le système AP, la commande électronique reconnaît la charge correspondante pendant l'application et agit ainsi sur le moteur EC. Le résultat : une cadence régulière du dispositif de coupe, même en cas de rabattage extrême, et une performance optimale constante.
- 02 MOTEUR ÉLECTRIQUE STIHL (EC)**
Outre leurs performances impressionnantes, les taille-haies professionnels équipés du système AP disposent d'un moteur EC avec inversion automatique du sens de rotation. En cas de besoin, le dispositif de coupe peut ainsi être débloqué.

CONFORT

- 03 POIGNÉE ROTATIVE MULTIFONCTIONS**
Se place très facilement dans la position optimale pour chaque tâche.
- 04 GÉOMÉTRIE DES LAMES OPTIMISÉE**
La forme sophistiquée des lames, combinée à une transmission spécialement adaptée aux coupes d'entretien et de rabattage, garantit une performance de coupe optimale.
- 05 POIGNÉE EN ÉTRIER AVEC COMMUTATEUR SITUÉ À L'INTÉRIEUR**
Prise en main confortable et économie d'efforts, surtout lors de longues périodes de travail.

- 06 PROTECTION ANTI-COUPURES**
Réduit les risques de blessure de l'utilisateur et est facilement échangeable en cas d'usure.
- 07 BUTÉE DE PROTECTION**
Protège la pointe des lames de taille-haies de l'usure et facilite la taille près du sol et des murs.

TAILLE-HAIES THERMIQUES

- Taille-haies thermiques
- Appareils puissants avec un poids réduit pour des performances de coupe élevées
- Pour l'utilisation sur des terrains étendus
- Pour l'entretien des parcs et des espaces verts
- Coupes de rabattage (R) ou coupes d'entretien et de mise en forme (T)



HS 45

27,2 cm³ • 0,75 kW • à partir de 4,7 kg[Ⓞ]

Equipé d'un lamier double le HS 45 est idéal pour l'entretien régulier des haies et autres buissons façonnés. Moteur moderne à balayage stratifié, système anti-vibrations et système de filtre à air longue durée. Sa barre de coupe est composée de couteaux affûtés sur une rangée associés à des contre couteaux droits.

Longueur de coupe 45 cm
Référence 4228 011 2937 **299,00 €**

Longueur de coupe 60 cm
Référence 4228 011 2938 **315,00 €**



HS 46

21,4 cm³ • 0,65 kW • 4,0 kg[Ⓞ]

Taille-haies thermique le plus léger au monde ! Il intègre de précieux équipements de confort comme un système anti-vibrations avancé, un bouchon de réservoir ouvrable sans outil, ou encore un levier multifonctions à retour automatique. Ces éléments se conjuguent pour lui apporter un bon équilibre et une parfaite maniabilité. Il est particulièrement adapté pour les tailles de finition ou de sculpture et est très facile à entretenir. C'est l'outil idéal du jardinier amateur.

Longueur de coupe 45 cm
Référence 4242 011 2902 **464,00 €**

Autres versions: HS 46 C-E voir tableau page 202



HS 56 C-E

21,4 cm³ • 0,65 kW • 4,5 kg[Ⓞ]

Le HS 56 C-E est idéal pour les particuliers exigeants et les jardiniers paysagistes qui recherchent un appareil léger avec des performances de coupe proches du niveau professionnel. Lamier avec doubles lames à double tranchant, démarrage facile Ergostart (E), système antivibrations, levier multifonctions à retour automatique, butée de protection et protection anti-coupures vissée.

Longueur de coupe 60 cm
Référence 4242 011 2947 **576,00 €**

Prix public maximum conseillé € TTC

C = Version confort

E = ErgoStart

Ⓞ Poids réservoir vide, complet



HS 82 R

22,7 cm³ • 0,7 kW • à partir de 5,3 kg^①

Taille-haies professionnel à cadence de coupe réduite et lamier spécifique avec un grand écartement des dents de 38 mm spécialement optimisé pour une coupe puissante de rabattage. Dispose d'un équipement de 1er ordre : moteur à balayage stratifié qui offre une consommation réduite de 20 %, système anti-vibrations professionnel, système de filtration longue durée, lamier à double tranchant, poignée tournante multifonctions avec bouton stop à retour automatique, butée de protection et protection anti-coupures vissée.

Longueur de coupe **60 cm**
Référence **4237 011 2977** **626,00 €**

Longueur de coupe **75 cm**
Référence **4237 011 2978** **688,00 €**



HS 87 R

22,7 cm³ • 0,7 kW • 5,5 kg^①

Taille-haies professionnel avec barre de coupe mono-lame. Géométrie des dents avec grand écartement de 38 mm et cadence de coupe réduite pour des coupes puissantes de rabattage. Il est équipé de série d'un déflecteur pour faciliter le dégagement des déchets. Nouveau moteur à balayage stratifié qui offre une consommation réduite de 20 %, poignée multifonctions avec bouton stop à retour automatique, système anti-vibrations professionnel qui offre aux utilisateurs un maximum de confort et butée de protection du lamier.

Longueur de coupe **75 cm**
Référence **4237 200 0017** **723,00 €**



HS 82 T

22,7 cm³ • 0,7 kW • à partir de 4,9 kg^①

De conception identique au HS 82 R, ce taille-haies professionnel HS 82 T se distingue par une cadence de coupe très élevée associée à un lamier spécifique idéal pour des travaux d'entretien extrêmement rapides et des coupes nettes de mise en forme.

Longueur de coupe **60 cm**
Référence **4237 011 2985** **626,00 €**

Longueur de coupe **75 cm**
Référence **4237 011 2986** **688,00 €**



HS 87 T

22,7 cm³ • 0,7 kW • 5,2 kg^①

De conception identique au HS 87 R, ce taille-haie professionnel HS 87 T se distingue par une cadence de coupe très élevée, associée à un lamier spécifique avec déflecteur, idéal pour des travaux d'entretien extrêmement rapides et des coupes nettes de mise en forme.

Longueur de coupe **75 cm**
Référence **4237 200 0016** **723,00 €**

Prix public maximum conseillé € TTC

C = Version confort R = Coupe de rabattage
E = ErgoStart T = Coupe de mise en forme

① Poids réservoir vide, complet
② Poids sans batterie, avec cisaille à gazon
③ Poids batterie incluse
④ Poids sans batterie

⑤ Explication des symboles à la page 399
⑥ Avantage de prix lors de l'achat d'un kit par rapport à l'achat séparé des différents composants
⑦ Éco-participation incluse de 0,50 €

COUPE- BORDURES ET TAILLE-HAIES À BATTERIE

- Pour les particuliers et les professionnels
- Compacts, légers et très performants
- Batteries Lithium-Ion très performantes


ASII
SYSTEM

HSA 26

 10,8 V · 0,8 kg[Ⓢ]


Taille-buissons à batterie léger et compact avec une cisaille à arbuste, pour la coupe fine et l'entretien de petites haies à feuillage persistant et d'arbustes ornementaux à petites feuilles. Cisaille à arbuste avec géométrie des lames STIHL optimisée pour un résultat parfait. La cisaille à gazon permet également de couper les bordures. Poignée antidérapante pour une ergonomie parfaite, changement de lames rapide et sans outil, avec indicateur de charge pour connaître à tout moment la capacité restante. La batterie AS 2 est uniquement compatible avec les produits du système AS, sauf avec le HSA 25. Le HSA 26 est proposé au sein d'un kit ou individuellement.

Contenu du pack :

- 1 × batterie lithium-ion AS 2, 28 Wh, 10,8 V
- 1 × chargeur standard AL 1
- 1 × cisaille à arbustes, longueur de coupe 20 cm, avec protège-lames
- 1 × cisaille à gazon, largeur de coupe 12 cm, avec protège-lames
- 1 × sac de transport noir / orange avec œillets pour accrochage mural

HSA 26 appareil seul sans batterie, chargeur ni sac de transport, avec cisaille à arbustes et à gazon

Longueur de coupe **20 cm**
Référence **HA03 011 3500** **99,00 €[Ⓢ]**

Pack HSA 26 avec AS 2 et AL 1

Longueur de coupe **20 cm** **VOUS ÉCONOMISEZ 48,00 €[Ⓢ]**
Référence **HA03 011 3506** **129,00 €[Ⓢ]**


ASII

HSA 45

 18 V · 2,3 kg[Ⓢ]


Taille-haies très léger doté d'une bonne puissance de coupe pour l'entretien des haies autour de la maison. Lames à tranchant unilatéral avec dents espacées de 24 mm, protection anti-coupures intégrée, butée de protection vissée, batterie Lithium-ion intégrée (36 Wh) avec indicateur de charge. Durée de charge de la batterie 145 min / 210 min (80% / 100%).

Longueur de coupe **50 cm**
Référence **4511 011 3500** **129,00 €[Ⓢ]**



PAGE **312**
SUPERCLEAN

Le soin parfait pour les taille-haies et les coupe-haies.



APIII
SYSTEM
AP 100



HSA 66

36 V • 3,1 kg^①



Ce taille-haies à batterie séduit par sa performance de coupe élevée, son poids réduit et sa cadence constante sous charge, même lors d'utilisations exigeantes. Ecartement des dents de 30 mm, géométrie des lames en forme de goutte pour un meilleur maintien des branches par l'appareil, lames affûtées unilatéralement et à double tranchant, protection anti-coupures intégrée, butée de protection vissée.

HSA 66 sans batterie ni chargeur

Longueur de coupe **50 cm**

Référence **4851 011 3520**

257,00 €

Batterie et chargeur conseillés : batterie AP 100 et chargeur AL 101

AKIII
SYSTEM
AK 10



HSA 56

36 V • 2,9 kg^①



Taille-haies à batterie doté d'une performance de coupe élevée pour l'entretien des buissons et des haies autour de la maison. Léger et parfaitement équilibré, son utilisation est simple et intuitive. Lamier de 45 cm avec écartement des dents de 30 mm, protection anti-coupure intégrée en forme de goutte, butée de protection des lames vissées.

HSA 56 sans batterie ni chargeur

Longueur de coupe **45 cm**

Référence **4521 011 3500**

189,00 €

Pack HSA 56 avec AK 10 et AL 101

Longueur de coupe **45 cm**

Référence **4521 011 3510**

VOUS ÉCONOMISEZ 78,00 €^②

269,00 €

APIII
SYSTEM
AP 200



HSA 86

36 V • 3,3 kg^①



Taille-haies à batterie offrant une grande performance de coupe et une cadence constante sous charge, même lors de travaux de rabattage. Ecartement des dents de 33 mm, lames à double tranchant, protection anti-coupure et butée de protection vissées.

HSA 86 sans batterie ni chargeur

Longueur de coupe **62 cm**

Référence **4851 011 3521**

328,00 €

Batterie et chargeur conseillés : batterie AP 200 et chargeur AL 300



BATTERIES ADAPTÉES ET AUTRES ACCESSOIRES

À PARTIR DE LA PAGE 10

**HSA 94 R**36 V • à partir de 4,1 kg^①

Taille-haies professionnel robuste, extrêmement puissant, à cadence lente des lames pour une coupe puissante. Cadence constante, même sous charge extrême lors de travaux de rabattage difficiles, poignée rotative multifonctions avec cadence réglable sur trois niveaux, lames à tranchant bilatéral pour les coupes de rabattage, butée de protection et protection anti-coupure vissées. Alimentation par batterie via la sacoche AP à la ceinture avec câble de raccordement, un système de portage ou une batterie AR dorsale (voir page 42).

HSA 94 R sans batterie ni chargeur

Longueur de coupe	60 cm	
Référence	4869 011 3502	521,00 €

Longueur de coupe	75 cm	
Référence	4869 011 3503	581,00 €

**HSA 94 T**36 V • à partir de 3,9 kg^①

Taille-haies professionnel robuste, extrêmement puissant, à cadence de coupe élevée pour les travaux de finition. Cadence constante, même sous charge, poignée rotative multifonctions avec vitesse réglable sur trois niveaux, lames affûtées bilatéralement pour les coupes d'entretien, butée de protection et protection anti-coupures vissées. Alimentation par batterie via la sacoche AP à la ceinture avec câble de raccordement, un système de portage ou une batterie AR dorsale (voir page 42).

HSA 94 T sans batterie ni chargeur

Longueur de coupe	60 cm	
Référence	4869 011 3511	521,00 €

Longueur de coupe	75 cm	
Référence	4869 011 3512	581,00 €



TAILLE-HAIES ÉLECTRIQUES

- Pour la taille des haies et arbustes autour de la maison
- Particulièrement légers et silencieux
- Une large gamme pour répondre à tout type d'utilisation



HSE 42

230 V • 420 W • 3,0 kg[Ⓢ]

Idéal pour l'entretien des haies et des buissons. Protection anti-coupures intégrée, butée de protection vissée, petit protège-mains, frein de lame mécanique, lames à tranchant unilatéral, serre-câble verrouillable.

Longueur de coupe **45 cm**

Référence **4818 011 3500**

105,00 €



HSE 52

230 V • 460 W • 3,1 kg[Ⓢ]

Taille-haies électrique léger et silencieux avec lamier de 50 cm, idéal pour l'entretien des haies et des buissons. Protège-mains pour une vue optimisée sur la haie à tailler, frein de lame mécanique, lame à tranchant unilatéral, serre-câble verrouillable. La butée anti-chocs protège l'extrémité des couteaux du taille-haie contre les rebonds.

Longueur de coupe **50 cm**

Référence **4818 011 3501**

143,00 €



HSE 61

230 V • 500 W • 3,9 kg[Ⓢ]

Taille-haie électrique doté d'un puissant moteur de 500 watts et d'un lamier de 50 cm. Outil très maniable et fonctionnel grâce à sa poignée pivotante sur 5 positions. Protège-main large et transparent, butée anti-chocs, dispositif de maintien du câble, dents ouvertes à l'arrêt et débrayage de lame sont autant d'atouts qui garantissent un grand confort de travail en toute sécurité.

Longueur de coupe **50 cm**

Référence **4812 011 3526**

165,00 €



HSE 71

230 V • 600 W • à partir de 4,1 kg^①

Taille-haies électrique doté d'un puissant moteur de 600 watts qui intègre un double réducteur pour la taille de branchages de gros calibres. Outil très maniable et fonctionnel grâce à sa poignée pivotante sur 5 positions. Disponible en 2 longueurs de coupe.

Longueur de coupe	60 cm	
Référence	4812 011 3527	184,00 €

Longueur de coupe	70 cm	
Référence	4812 011 3528	204,00 €



HSE 81

230 V • 650 W • à partir de 4,1 kg^①

Taille-haies électrique professionnel équipé d'un très puissant moteur de 650 watts, idéal pour les haies épaisses et noueuses. Lames de coupe à double tranchant découpées au laser et affûtées au diamant. Outil très maniable et fonctionnel grâce à sa poignée pivotante sur 5 positions et à son large rayon d'action. Disponible en 2 longueurs de coupe.

Longueur de coupe	60 cm	
Référence	4812 011 3530	349,00 €

Longueur de coupe	70 cm	
Référence	4812 011 3531	370,00 €



1

2

3

4

5

6

7

8

9

10

11

12

13

14

15

16

17

ACCESSOIRES POUR TAILLE-HAIES

- Outils pratiques conçus pour simplifier le travail
- Déflecteur
- Kit de montage pour jeux de couteaux



NOUVEAU

MANCHE TÉLESCOPIQUE POUR HSA 26

Permet de travailler de manière ergonomique avec le HSA 26 en position debout. Raccordement facile et rapide avec le HSA 26 ainsi que changement aisé de la batterie AS 2 dans la poignée. Télescopable de 95 à 110 cm, angle de travail orientable sur 125°, roulettes aisément manœuvrables, poignée Softgrip. Le manche télescopique convient uniquement au HSA 26 et n'est pas compatible avec le GTA 26 ou le HSA 25.



Référence **HA03 710 7100**

49,90 €



SAC DE TRANSPORT

Idéal pour le transport et le stockage de l'appareil avec les outils CombiSystème FS-KM ou HL-KM. Convient pour KMA 130 R, KMA 135 R, HSA 56, HSA 66, HSA 86, HLA 56, HLA 65, BGA 86, BGA 100 et tous les moteurs CombiSystème avec poignée ronde.

Référence **0000 881 0507**

38,10 €

DÉFLECTEUR POUR LAME



Accessoire pratique pour l'évacuation des déchets de coupe. Convient pour HSA 56, HSA 66, HSA 86, toutes les variantes HSE et HLA, pour 50 cm longueur de coupe, montage sans outil.

Référence **4859 740 3300**

42,20 €

BUTÉE DE PROTECTION

Protège l'extrémité de la barre de coupe des dommages potentiels lors de travaux à proximité de murs ou du sol. Convient pour HS 56 C-E, HS 82 T, HSA 94 T.



Référence **4237 792 9006**

27,10 €

KIT DE MONTAGE POUR JEUX DE COUTEAUX

Kit pour réglage du jeu de
couteaux en cas d'usure des
couteaux.



Jeu de couteaux, réglable, 60 cm

Convient pour HS 82 R, HSA 94 R

Référence **4237 007 1008**

27,40 €

Convient pour HS 82 T, HSA 94 T

Référence **4237 007 1001**

27,40 €

Jeu de couteaux, réglable, 75 cm

Convient pour HS 82 R, HSA 94 R

Référence **4237 007 1009**

34,90 €

Convient pour HS 82 T, HSA 94 T

Référence **4237 007 1002**

34,90 €



1

2

3

4

5

6

7

8

9

10

11

12

13

14

15

16

17

	Référence	Prix public maximum conseillé € TTC	Longueur de coupe (cm)	Cylindrée (cm ³)	Puissance (kW)	Tension nominale (V)	Puissance absorbée (W)	Poids (kg)
TAILLE-HAIES THERMIQUES								
HS 45	4228 011 2937	299,00	45	27,2	0,75	-	-	4,7 [Ⓢ]
HS 45	4228 011 2938	315,00	60	27,2	0,75	-	-	5,0 [Ⓢ]
HS 46	4242 011 2902	464,00	45	21,4	0,65	-	-	4,0 [Ⓢ]
HS 46 C-E	4242 011 2925	515,00	55	21,4	0,65	-	-	4,3 [Ⓢ]
HS 56 C-E	4242 011 2947	576,00	60	21,4	0,65	-	-	4,5 [Ⓢ]
HS 82 R	4237 011 2977	626,00	60	22,7	0,7	-	-	5,3 [Ⓢ]
HS 82 R	4237 011 2978	688,00	75	22,7	0,7	-	-	5,6 [Ⓢ]
HS 82 T	4237 011 2985	626,00	60	22,7	0,7	-	-	5,1 [Ⓢ]
HS 82 T	4237 011 2986	688,00	75	22,7	0,7	-	-	5,3 [Ⓢ]
HS 87 R	4237 200 0017	723,00	75	22,7	0,7	-	-	5,5 [Ⓢ]
HS 87 T	4237 200 0016	723,00	75	22,7	0,7	-	-	5,2 [Ⓢ]
COUPE-HERBES ET TAILLE-HAIES À BATTERIE[Ⓢ]								
HSA 26	HA03 011 3500	89,00 [Ⓢ]	20	-	-	10,8	-	0,8 [Ⓢ]
Pack HSA 26 avec AS 2 + AL 10	HA03 011 3506	129,00	20	-	-	10,8	-	1,0 [Ⓢ]
HSA 45	4511 011 3500	129,00	50	-	-	18	-	2,3 [Ⓢ]
HSA 56	4521 011 3500	189,00 [Ⓢ]	45	-	-	36	-	2,9 [Ⓢ]
Pack HSA 56 avec AK 10 + AL 101	4521 011 3510	269,00	45	-	-	36	-	3,7 [Ⓢ]
HSA 66	4851 011 3520	257,00 [Ⓢ]	50	-	-	36	-	3,1 [Ⓢ]
HSA 86	4851 011 3521	328,00 [Ⓢ]	62	-	-	36	-	3,3 [Ⓢ]
HSA 94 R	4869 011 3502	521,00 [Ⓢ]	60	-	-	36	-	4,1 [Ⓢ]
HSA 94 R	4869 011 3503	581,00 [Ⓢ]	75	-	-	36	-	4,4 [Ⓢ]
HSA 94 T	4869 011 3511	521,00 [Ⓢ]	60	-	-	36	-	3,9 [Ⓢ]
HSA 94 T	4869 011 3512	581,00 [Ⓢ]	75	-	-	36	-	4,1 [Ⓢ]
TAILLE-HAIES ÉLECTRIQUES[Ⓢ]								
HSE 42	4818 011 3500	105,00	45	-	-	230	420	3,0 [Ⓢ]
HSE 52	4818 011 3501	143,00	50	-	-	230	460	3,1 [Ⓢ]
HSE 61	4812 011 3526	165,00	50	-	-	230	500	3,9 [Ⓢ]
HSE 71	4812 011 3527	184,00	60	-	-	230	600	4,1 [Ⓢ]
HSE 71	4812 011 3528	204,00	70	-	-	230	600	4,2 [Ⓢ]
HSE 81	4812 011 3530	349,00	60	-	-	230	650	4,2 [Ⓢ]
HSE 81	4812 011 3531	370,00	70	-	-	230	650	4,4 [Ⓢ]

- De série C = Version confort
E = ErgoStart
R = Coupe de rabattage
T = Coupe de mise en forme

- Ⓢ Valeur K selon la directive européenne 2006/42/EG = 2,0 dB(A)
- Ⓢ Valeur K selon la directive européenne 2006/42/EG = 2 m/s²
- Ⓢ Poids réservoir vide, complet
- Ⓢ Poids sans batterie, avec cisaille à arbustes

- Ⓢ Poids batterie incluse et Cisaille à arbustes, sans chargeur
- Ⓢ Poids batterie incluse
- Ⓢ Poids sans batterie

Niveau de pression sonore [Ⓢ] (dB(A))	Niveau de puissance acoustique [Ⓢ] (dB(A))	Niveau de vibration gauche / droite [Ⓢ] (m/s ²)	Longueur totale (cm)	Cadence (min ⁻¹)	Ecartement des dents (mm)	Système anti-vibrations STIHL	STIHL ElastoStart	STIHL ErgoStart (E)	Système de filtre à air longue durée	Poignée tournante
97	107	10,0 / 9,0	95	4.030	30	●	●	-	●	-
97	107	10,0 / 9,0	110	4.030	30	●	●	-	●	-
95	107	4,5 / 4,9	89	3.600	30	●	-	-	●	-
95	107	4,5 / 4,9	100	3.600	30	●	-	●	●	-
95	107	4,7 / 5,5	104	3.600	34	●	-	●	●	-
94	107	2,7 / 3,1	120	3.200	38	●	-	-	●	●
94	107	2,4 / 2,8	135	3.200	38	●	-	-	●	●
95	107	2,7 / 2,1	121	5.100	30	●	-	-	●	●
95	107	3,6 / 2,2	133	5.100	30	●	-	-	●	●
96	106	3,1 / 3,0	135	3.200	38	●	-	-	●	-
97	107	2,6 / 2,6	133	5.100	30	●	-	-	●	-
69	80	- / 1,0 [Ⓢ]	50	2.200	19	-	-	-	-	-
69	80	- / 1,0 [Ⓢ]	50	2.200	19	-	-	-	-	-
54	77	1,4 / 1,5	91	2.500	24	-	-	-	-	-
80	91	2,7 / 1,2	94	2.800	30	-	-	-	-	-
80	91	2,7 / 1,2	94	2.800	30	-	-	-	-	-
83	94	3,7 / 2,3	103	3.000	30	-	-	-	-	-
83	94	3,7 / 2,3	115	3.000	33	-	-	-	-	-
83	94	3,6 / 3,1	117	2.800 / 3.000 / 3.200 [Ⓢ]	38	-	-	-	-	●
84	95	4,2 / 3,3	132	2.800 / 3.000 / 3.200 [Ⓢ]	38	-	-	-	-	●
85	96	4,0 / 3,1	118	4.400 / 4.700 / 5.000 [Ⓢ]	30	-	-	-	-	●
86	97	3,2 / 3,1	130	4.400 / 4.700 / 5.000 [Ⓢ]	30	-	-	-	-	●
84	95	3,1 / 1,5	92	3.400	21	-	-	-	-	-
84	95	3,1 / 1,5	101	3.400	23	-	-	-	-	-
85	96	5,3 / 3,3	113	3.200	29	-	-	-	-	●
88	99	3,8 / 2,6	123	2.600	36	-	-	-	-	●
88	99	3,8 / 2,6	133	2.600	36	-	-	-	-	●
88	99	3,5 / 2,5	123	2.600	36	-	-	-	-	●
88	99	3,5 / 2,5	133	2.600	36	-	-	-	-	●

Ⓢ Poids batterie incluse, sans chargeur

Ⓢ Poids sans câble


Ⓢ Avec cisaille à arbustes/avec cisaille à gazon

Ⓢ Niveau 1/Niveau 2/Niveau 3

Ⓢ Prix sans batterie ni chargeur

Ⓢ Éco-participation incluse de 0,50 €

TAILLE-HAIES SUR PERCHE EN DÉTAIL



TECHNIQUE

- 01** LAMIER DOUBLE AFFÛTAGE
Permet d'avoir une coupe nette et précise y compris dans les branches volumineuses grâce aux lames à double tranchant.
- 02** MOTEUR STIHL 2 TEMPS
À la fois puissant et économique. Minimise les pertes de mélange grâce à la séparation du gaz d'échappement et du gaz frais. Augmente ainsi les performances tout en réduisant la consommation.

CONFORT

- 03** POIGNÉE MULTIFONCTIONS
Permet de commander facilement l'ensemble des fonctions du moteur.
- 04** RÉDUCTEUR ALLÉGÉ
Particulièrement léger grâce à son carter en magnésium.
- 05** POIGNÉE RONDE
Offre une grande liberté de mouvement et un maniement simple dans des conditions de travail étroites.

- 06** SYSTÈME DE RÉGLAGE RAPIDE
Permet de régler la barre de coupe par paliers jusqu'à 145° dans deux directions.
- 07** POSITION DE TRANSPORT
Permet un gain de place pendant le transport, car la barre de coupe peut être escamotée parallèlement au tube et être également bloquée.

TAILLE-HAIES SUR PERCHE ET ACCESSOIRES

- Pour les professionnels des espaces verts ainsi que pour les particuliers exigeants
- Modèles à tube long ou court
- Pour les haies particulièrement larges, hautes ou longues ainsi que pour les plates-bandes et fourrés autour de la maison
- Une taille aisée et confortable depuis le sol
- Des accessoires pratiques pour faciliter le travail



HL 91 KC-E

24,1 cm³ • 0,9 kW • 5,8 kg[Ⓞ]

Tube ultra court et nouveau réducteur en magnésium plus léger, moteur à balayage stratifié avec système ErgoStart qui facilite le démarrage, barre de coupe orientable à 130°, longueur totale 168 cm.



Référence


4243 200 0019

737,00 €

HL 92 C-E

24,1 cm³ • 0,75 kW • 5,9 kg[Ⓞ]

Pour les travaux professionnels sur des haies hautes et à proximité du sol. Réducteur à poids réduit, moteur à balayage stratifié avec ECOSPEED pour une régulation du régime lors de longues périodes de travail dans des zones sensibles au bruit, STIHL ErgoStart, barre de coupe orientable à 145°, longueur totale 232 cm.



Référence

4243 200 0033

803,00 €

Autres versions: HL 92 KC-E (sans poignée ronde) voir tableau page 208

HL 94 C-E

24,1 cm³ • 0,9 kW • 6,2 kg[Ⓞ]

Pour les travaux professionnels sur des haies hautes et une utilisation au ras du sol. Nouveau réducteur en magnésium, moteur à balayage stratifié avec ECOSPEED pour une régulation du régime moteur lors de longues périodes de travail dans des zones sensibles au bruit, barre de coupe orientable à 145°, longueur totale 242 cm.



Référence

4243 200 0024

894,00 €

Autres versions: HL 94 KC-E (sans poignée ronde) voir tableau page 208

Prix public maximum conseillé € TTC

C = Version confort Ⓞ Poids réservoir vide, complet
E = ErgoStart
K = Tube court

HLA 5636 V • 3,8 kg^①

Taille-haies sur perche à batterie léger pour tailler les haies hautes et les arbustes dans votre jardin. Lame à tranchant unilatéral en forme de goutte, angle de la barre de coupe réglable graduellement de -45° à +90°, tube démontable pour un transport aisé. Taille replié 115 cm, longueur totale 210 cm.



**ACCESSOIRE :
RALLONGE DE
TUBE HLA**



Voir page 23

HLA 56 sans batterie ni chargeur
Longueur de coupe **54 cm**
Référence **HA01 011 2900**

239,00 €

Pack HLA 56 avec AK 20 et AL 101
Référence **HA01 200 0011**

VOUS ÉCONOMISEZ **58,00 €**^②**379,00 €****NOUVEAU****HLA 66**36 V • 3,8 kg^①


Taille-haies à batterie pour léger le rabattage de haies et arbustes ainsi que de végétaux rampants. Barre de coupe orientable à 115° sans outils pour la taille en tête, verticale et au sol. Couteaux à double tranchant pour une qualité de coupe nette. Cadence constante des couteaux et progression du travail sous charge. Poignée ronde, contrôle progressif du régime et poignée de commande intuitive. Longueur de transport avec barre de coupe repliée 125 cm, longueur totale 205 cm.



HLA 66 sans batterie ni chargeur
Longueur de coupe **50 cm**
Référence **4859 011 2910**

379,00 €**Batterie et chargeur conseillés :** batterie AP 200 et chargeur AL 300**NOUVEAU****HLA 86**36 V • 4,8 kg^①

Taille-haies à batterie avec un grand rayon d'action pour un usage professionnel. Convient particulièrement au rabattage de haies hautes et arbustes ainsi qu'à la coupe de végétaux rampants. Travail ergonomique grâce au manche télescopique robuste à quatre pans. Longueur du manche et barre de coupe réglables sans outil. Barre de coupe orientable à 115° sans outil pour la taille en tête, verticale et au sol. Couteaux à double tranchant pour une qualité de coupe nette, contrôle progressif du régime, poignée de commande intuitive. Longueur de transport avec barre de coupe repliée 180 cm, longueur totale 260-330 cm.



HLA 86 sans batterie ni chargeur
Longueur de coupe **50 cm**
Référence **4859 011 2930**

499,00 €**Batterie et chargeur conseillés :** batterie AP 200 et chargeur AL 300**BATTERIES ADAPTÉES ET AUTRES ACCESSOIRES**

À PARTIR DE LA PAGE 10

NOUVEAU - DISPONIBLE PRINTEMPS 2021**HLA 135**36 V • 5,6 kg^①
APIII
 SYSTEM
 AP 300 S

Le plus puissant taille-haies à batterie de la gamme STIHL pour les professionnels, idéal pour l'utilisation dans des zones sensibles au bruit. Destinée à la taille d'arbustes et de buissons ainsi que de végétaux rampants dans toute sa diversité. Ce taille-haies vous permettra de réaliser de la coupe de mise en forme ainsi que rabattage. Barre de coupe orientable à 145° sans outil pour la taille en hauteur, verticale et au sol. Couteaux à double tranchant pour une qualité de coupe nette. Poignée de commande intuitive avec affichage LED. Emplacement prévu pour le STIHL Smart Connector 2 A dans le carter de l'appareil. Longueur totale 249 cm.

**HLA 135** sans batterie ni chargeurLongueur de coupe **60 cm**Référence **HA04 200 0001****599,00 €****Batterie et chargeur conseillés :** batterie AP 300 S et chargeur AL 500**Autres versions:** HLA 135 K voir tableau page 208**HLE 71**230 V • 600 W • 5,9 kg^②

La perche HLE 71 est idéale pour les haies hautes et larges et pour les travaux dans les zones sensibles au bruit. Lame pivotante à 125°. Poignée soft-grip, position de transport. Protection anti-surcharge. Longueur totale 254 cm.

Longueur de coupe **50 cm**Référence **4813 011 2909****490,00 €****Autres versions:** HLE 71 K voir tableau page 208

PINCE POUR MANCHE TÉLESCOPIQUE



Pour une ergonomie de travail maximale. Se combine avec un harnais simple le système de harnais potence RTS. Fixation et retrait facile de l'appareil. Compris dans la livraison pour HT 103, et HT 133. Convient pour HTA 85, HTA 86, HLA 85, HLA 86 et HTA 135.

Référence **0000 790 8600** **17,90 €**



RALLONGE DE TUBE HLA

Rallonge de 50 cm en aluminium pour HLA 56, poids 500 g.

Référence **HA01 820 5000** **46,70 €**

SAC DE TRANSPORT



Idéal pour le transport et le stockage de l'appareil avec les outils CombiSystème FS-KM ou HL-KM. Convient pour KMA 130 R, KMA 135 R, HSA 56, HSA 66, HSA 86, HLA 56, HLA 65, BGA 86, BGA 100 et tous les moteurs CombiSystème avec poignée ronde.

Référence **0000 881 0507** **38,10 €**

DÉFLECTEUR POUR LAME



Accessoire pratique pour l'évacuation des déchets de coupe. Convient pour HSA 56, HSA 66, HSA 86, toutes les variantes HSE et HLA, pour 50 cm longueur de coupe, montage sans outil.

Référence **4859 740 3300** **27,10 €**

	Référence	Prix public maximum conseillé € TTC	Longueur de coupe (cm)	Cylindrée (cm ³)	Puissance (kW)	Tension nominale (V)	Puissance absorbée (W)	Poids (kg)	Niveau de pression sonore ^① (dB(A))	Niveau de puissance acoustique ^② (dB(A))
TAILLE-HAIES SUR PERCHE THERMIQUES										
HL 91 KC-E (130°)	4243 200 0019	737,00	60	24,1	0,9	-	-	5,8 ^③	92	107
HL 92 KC-E (145°)	4243 200 0034	783,00	50	24,1	0,75	-	-	5,3 ^③	92	107
HL 92 C-E (145°)	4243 200 0033	803,00	50	24,1	0,75	-	-	5,9 ^③	91	107
HL 94 KC-E (145°)	4243 200 0016	874,00	60	24,1	0,9	-	-	5,7 ^③	92	108
HL 94 C-E (145°)	4243 200 0024	894,00	60	24,1	0,9	-	-	6,2 ^③	91	107
TAILLE-HAIES SUR PERCHE À BATTERIE[®]										
HLA 56 (135°)	HA01 011 2900	239,00 ^④	45	-	-	36	-	3,8 ^⑤	77	88
Pack HLA 56 (135°) avec AK 20 + AL 101	HA01 200 0011	379,00	45	-	-	36	-	5,0 ^⑤	77	88
NOUVEAU HLA 66 (115°)	4859 011 2910	379,00 ^④	50	-	-	36	-	3,8 ^⑤	80	91
NOUVEAU HLA 86 (115°)	4859 011 2930	499,00 ^④	50	-	-	36	-	4,8 ^⑤	80	91
NOUVEAU HLA 135 K (145°) ^⑥	HA04 200 0006	579,00 ^④	60	-	-	36	-	5,2 ^⑤	84	95
NOUVEAU HLA 135 (145°) ^⑥	HA04 200 0001	599,00 ^④	60	-	-	36	-	5,6 ^⑤	85	96
TAILLE-HAIES SUR PERCHE ÉLECTRIQUES[®]										
HLE 71 K (125°)	4813 011 2908	460,00	50	-	-	230	600	5,6 ^⑤	85	96
HLE 71 (125°)	4813 011 2909	490,00	50	-	-	230	600	5,9 ^⑤	84	95

- De série
C = Version confort
E = ErgoStart
K = Tube court

- ① Valeur K selon la directive européenne 2006/42/EG = 2,0 dB(A)
- ② Valeur K selon la directive européenne 2006/42/EG = 2 m/s²
- ③ Avec dispositif de coupe

- ④ Poids réservoir vide, complet
- ⑤ Poids sans batterie
- ⑥ Poids batterie incluse, sans chargeur
- ⑦ Poids sans câble

BUTÉE DE PROTECTION

Protège l'extrémité de la barre de coupe des dommages potentiels lors de travaux à proximité de murs ou du sol. Convient pour HS 56 C-E, HS 82 T, HSA 94 T.



Référence **4237 792 9006** **27,10 €**

HARNAIS

Idéal pour un travail confortable. Œillets de fixation à clips inclus, pour FSA 60 R, FSA 65, FSA 85, FSA 86 R, FSA 90 R, HLA 56, HLA 65 et HLA 66.



Référence **4859 740 3300** **42,20 €**

HARNAIS POTENCE RTS


Pour des utilisations prolongées. S'adapte à la taille de l'utilisateur, permet de travailler de façon ergonomique sans effort particulier. Convient pour les perches d'élagage : HTA 65, HTA 66, HTA 85, HTA 86, HTA 135, HTE 60 ; moteurs Combi avec HT-KM ou HL-KM 145° : KM 56 RC-E, KM 94 RC-E, KM 111 R, KM 131 R, KMA 135 R ; taille-haies sur perche : HL 94 C-E, HLA 65, HLA 66, HLA 85, HLA 86, HLA 135, HLE 71. Ne peut être utilisé avec : KMA 130 R, HL 94 KC-E et HLE 71 K.



Référence **0000 790 4400** **181,00 €**

Niveau de vibration gauche / droite [®] (m/s ²)	Longueur totale [®] (cm)	Cadence (min-1)	Ecartement des dents (mm)	STIHL ErgoStart (E)	Poignée ronde
7,9 / 5,2	168	3.615	34	●	●
5,8 / 5,8	189	3.600	34	●	●
4,1 / 4,1	232	3.600	34	●	●
6,4 / 6,4	199	3.615	34	●	-
6,5 / 5,4	242	3.615	34	●	●
1,5 / 1,5	210	2.800	30	-	●
1,5 / 1,5	210	2.800	30	-	●
3,2 / 1,8	205	3.000	33	-	●
3,2 / 1,6	260 - 330	3.000	33	-	-
3,5 / 3,0	219	4.000	34	-	-
3,9 / 2,8	249	4.000	34	-	●
6,9 / 4,3	211	4.000	35	-	●
7,6 / 3,6	254	4.000	35	-	●

© Prix sans batterie ni chargeur
 © Disponible printemps 2021
 © Éco-participation incluse de 0,50 €



1
2
3
4
5
6
7
8
9
10
11
12
13
14
15
16
17



PERFORMANT TOUT SIMPLEMENT.

AIDE À LA DÉCISION POUR LES BROYEURS **213**

BROYEURS DE JARDIN ET ACCESSOIRES **214**

BROYEURS DE JARDIN EN DÉTAIL



TECHNIQUE

01 SYSTÈME À 2 CHAMBRES

Deux cheminées de remplissage individuelles permettent d'introduire des branchages plus durs ou des déchets à broyer plus souples ou mélangés. Chaque chambre de broyage est pourvue de couteaux de broyage spécifiques au matériau introduit.

TECHNOLOGIE DE RENVOI BRS

Le sens de rotation des lames de broyage peut être modifié via un bouton de sélection. Dans le mode de fonctionnement vers la droite, les matières dures, comme les branches, sont broyées, alors qu'en mode de fonctionnement vers la gauche, les restes de plantes sont transformés en une masse compostable. Cette différenciation en fonction de la matière à broyer permet de parfaitement ménager les lames.

02 LAME « SANDWICH »

Permet de parfaitement broyer les matières tout en produisant peu de vibrations. Les lames ventilées et les embouts déchiqueteurs qui équipent également le broyeur améliorent le résultat de broyage.

CONFORT

03 ENTONNOIR DE REMPLISSAGE INSONORISÉ

Réduit les nuisances sonores pendant le broyage.

04 INTERRUPTEUR DE SÉCURITÉ ONE CLICK / ONE TURN

Le bouton de mise en marche ainsi que l'interrupteur de sécurité sont intégrés dans la vis de fermeture. Une rotation suffit pour arrêter immédiatement le moteur.

AIDE À LA DÉCISION POUR VOTRE BROYEUR DE JARDIN

Décider quel est le broyeur adéquat signifie dans un premier temps choisir entre un broyeur thermique ou électrique. Par ailleurs, des facteurs tels que le volume de travail, la nature des végétaux à broyer (tendres / durs) ou le diamètre maximal des branches à réduire en morceaux doivent être pris en compte.

Le choix se portera sur un **broyeur thermique** si les quantités de végétaux à traiter sont importantes. Indépendamment du lieu, ils disposent avec leurs moteurs à essence particulièrement puissants d'une réserve de puissance suffisante pour broyer également de grosses branches.

Les **broyeurs électriques** performants conviennent pour des travaux variés en raison de la large gamme de produits. Du broyage occasionnel de petites quantités de déchets verts au broyage régulier de branches importantes, dans tous les cas il existe un modèle approprié. Par ailleurs, l'assortiment dispose de modèles peu bruyants pour les interventions dans des zones sensibles au bruit.

RECOMMANDATION DU MODÈLE EN FONCTION DES DÉCHETS À BROYER

Le graphique vous donne une idée de la quantité et du type de matière que chaque modèle peut traiter. Les modèles S sont particulièrement adaptés aux branchages.

BROYEURS	TYPE DE VÉGÉTAUX À BROYER		QUANTITÉS À TRAITER	
	MÉLANGÉ	DUR	MÉLANGÉ	DUR
BROYEURS THERMIQUES				
GH 370 S	•	•	—	—
GH 460	•	•	—	—
GH 460 C	•	•	—	—
BROYEURS ÉLECTRIQUES				
GHE 135 L	-	•		—
GHE 140 L	-	•		—
GHE 105	•	•	—	—
GHE 150	•	•	—	—
GHE 250	•	•	—	—
GHE 355	•	•	—	—
GHE 420	•	•	—	—

- Fleurs broyées, feuillages, fines brindilles, etc.
- Branches, brindilles, chutes de haies et d'écorce, etc.

BROYEURS ET ACCESSOIRES

- Pour les jardiniers amateurs et les paysagistes
- Pour le broyage des déchets durs et souples
- Avec des moteurs puissants
- Lames et systèmes de hachage efficaces
- Grande variété des modèles - appareils silencieux



GH 370 S[®]

190 cm³ • 3,4 kW



Broyeur thermique puissant pour le broyage de grandes quantités de branches épaisses. Aucune prise électrique requise, grande mobilité.

Référence

6001 200 0008

1.323,00 €



GH 460 C

344 cm³ • 5,8 kW



Broyeur thermique puissant adapté à un grand volume de travail pour les branchages de gros calibre et les matériaux souples. Ne nécessite pas de raccordement électrique. Idéal pour les volumes de déchets à broyer particulièrement importants. Avec système à 2 chambres, système de broyage à double plaque et interrupteur de sécurité One Click/One Turn. Équipé de pneumatiques pour un transport aisé.

Référence

6012 200 0012

2.755,00 €

Autres versions: GH 460 voir tableau page 216

**GHE 140 L** ②

230 V • 2,5 kW



Broyeur électrique compact rabattable équipé d'un moteur puissant pour les travaux de broyage occasionnels de branchages de moyen calibre. Avec raccordement électrique, ouverture en forme de trèfle, bac de ramassage intégré et technique de rouleaux silencieuse. Appareil pliable pour un encombrement particulièrement faible et un transport aisé.

Référence **6013 011 1130** **439,00 €** ③

Autres versions: GHE 135 L ② voir tableau page 216

**GHE 150** ①

230 V • 2,5 kW



Broyeur électrique compact équipé d'un moteur puissant pour les travaux de broyage occasionnels de branchages de moyen calibre. Avec raccordement électrique, système de broyage à double plaque et ouverture en forme de trèfle.

Référence **6008 011 1130** **505,00 €** ③

**GHE 105** ①

230 V • 2,2 kW



Broyeur électrique compact équipé d'un moteur efficace pour les travaux de broyage occasionnels de branchages de moyen calibre et de matériaux souples. Avec raccordement électrique et ouverture en forme de trèfle.

Référence **6007 011 1175** **424,00 €** ③

**GHE 250**

230 V • 2,5 kW



Broyeur électrique équipé d'un moteur puissant pour les travaux de broyage réguliers de branchages de moyen calibre et de matériaux souples. Idéal pour de plus grands volumes de déchets à broyer. Avec raccordement électrique et système de broyage à double plaque.

Référence **6008 011 1030** **639,00 €** ③



CARBURANTS ET LUBRIFIANTS APPROPRIÉS

À PARTIR DE LA PAGE 298

C = Version confort
L = Silencieux
S = Hachage

① Particulièrement adapté aux branchages
② Uniquement adapté aux matières à broyer dures
③ Éco-participation incluse de 2,50 € TTC



GHE 355

230 V • 2,5 kW



Broyeur électrique équipé d'un moteur puissant pour les travaux de broyage réguliers de branchages de moyen calibre et de matériaux souples. Idéal pour de plus grands volumes de déchets à broyer. Avec raccordement électrique, système de broyage à double plaque et système d'inversion.

Référence **6011 011 1020** **795,00 €** [Ⓢ]



GHE 420

230 V • 3,0 kW



Broyeur électrique équipé d'un moteur puissant pour les travaux de broyage réguliers de branchages de gros calibre et de matériaux souples. Idéal pour les grands volumes de déchets à broyer. Avec raccordement électrique, système à 2 chambres, système de broyage à double plaque et interrupteur de sécurité One Click/One Turn.

Référence **6012 200 0009** **1.320,00 €** [Ⓢ]

ATZ 150

Entonnoir incliné avec Multi-Cut 150 pour GHE 250.



Référence **6903 007 1013** **273,40 €**

Référence
 Prix public maximum conseillé € TTC
 Maxi. des branches (Ø en mm)

BROYEUR THERMIQUE			
GH 370 S [Ⓢ]	6001 200 0008	1.323,00	45
GH 460	6012 200 0011	2.278,00	60
GH 460 C	6012 200 0012	2.755,00	75
BROYEUR ÉLECTRIQUE [Ⓢ]			
GHE 135 L [Ⓢ]	6013 011 1120	378,00	35
GHE 140 L [Ⓢ]	6013 011 1130	439,00	40
GHE 105 [Ⓢ]	6007 011 1175	424,00	35
GHE 150 [Ⓢ]	6008 011 1130	505,00	35
GHE 250	6008 011 1030	639,00	30
GHE 355	6011 011 1020	795,00	35
GHE 420	6012 200 0009	1.320,00	50

ATZ 300

Entonnoir droit avec Multi-Cut 350,
pour GH 370 S.



Référence **6903 007 1007** **397,60 €**

AHB 050

Bac de ramassage de 50 litres,
stable, pour tous les modèles
de broyeurs sauf GHE 135 L,
GHE 140 L, GH 460 et GH 460 C.



Référence **6903 760 2546** **40,40 €**

Type de moteur	Cylindrée (cm ³)	Puissance nominale (W)	Puissance nominale (kW/PS)	Régime de service (tr/min)	Tension nominale	Outils de coupe (régime nominal)	Poids (kg)	Niveau de puissance acoustique garanti L _{WA} (dB(A))	Niveau de pression sonore mesuré L _{PA} (dB(A))	Facteur d'incertitude niveau de pression sonore K _{PA} (dB(A))	Système à 2 chambres	Système de broyage à double plaque	Système d'inversion	Ouverture en forme de trèfle	Interrupteur de sécurité One Click / One Turn
B&S Série 850 EXi OHV RS	190	-	3,4	3.000	-	Multi-Cut 370	42 ^②	102	92	3	-	●	-	-	-
B&S Série 850 EXi OHV RS	190	-	3,4	3.000	-	Multi-Cut 450	59 ^②	104	96	3	●	●	-	-	●
B&S Série 3115 PowerBuilt OHV	344	-	5,8	2.800	-	Multi-Cut 450	75 ^②	108	97	3	●	●	-	-	●
-	-	2.300	-	-	230 V~	Rotor (40 tr/min)	23	94	87	3	-	-	-	●	-
-	-	2.500	-	-	230 V~	Rotor (40 tr/min)	24	93	85	3	-	-	-	●	-
-	-	2.200	-	-	230 V~	Multi-Cut 103 (2.800 tr/min)	19	104	93	3	-	-	-	●	-
-	-	2.500	-	-	230 V~	Multi-Cut 150 (2.800 tr/min)	26	99	89	2	-	●	-	●	-
-	-	2.500	-	-	230 V~	Multi-Cut 250 (2.800 tr/min)	27	103	92	3	-	●	-	-	-
-	-	2.500	-	-	230 V~	Multi-Cut 355 (2.750 tr/min)	30	100	94	3	-	●	●	-	-
-	-	3.000	-	-	230 V~	Multi-Cut 450 (2.800 tr/min)	52	106	98	4	●	●	-	-	●

① Particulièrement adapté aux branchages

② Uniquement adapté aux matières à broyer dures

③ Facteur d'incertitude K_{PA} conformément à la directive 2006/42/ECRS

④ Poids net, sans les consommables

⑤ Éco-participation incluse de 2,50 € TTC



UN SOL BIEN AÉRÉ ET BIEN ENTRETENU.



MOTOBINEUSES EN DÉTAIL



TECHNIQUE

- 01 LAMES DE BINAGE**
Présentent une forme développée spécialement pour le binage, bêchent le sol très efficacement en effectuant une série de mouvements optimisés.
- 02 RÉGLAGE CENTRAL DU GUIDON**
Permet d'ajuster la barre du guidon sur le côté et en hauteur, au moyen d'un levier de réglage rapide ou de rabattre le guidon pour transporter et stocker la motobineuse.
- 03 ÉPERON DE FREINAGE ORIENTABLE À 180°**
Permet de déterminer la profondeur du binage ainsi que la vitesse à laquelle la motobineuse avance. Simplifie le binage dans des passages étroits et des virages serrés. Facilement accessible, réglage en hauteur aisé et parfaitement fixé pour éviter sa perte.

CONFORT

- 04 SYSTÈME ANTI-VIBRATIONS**
Intégré dans le dispositif de fixation de la barre du guidon, il réduit les vibrations sur la barre, ce qui diminue également les efforts pour guider l'appareil sur une période prolongée.
- 05 UTILISATION SIMPLIFIÉE DE L'ACCÉLÉRATEUR**
Assure une utilisation efficace de l'appareil : toutes les motobineuses se manœuvrent avec les deux poignées. L'accélérateur se trouve à portée de main et permet d'utiliser le variateur de régime avec le pouce pendant la conduite. Vous pouvez ainsi parfaitement doser la puissance pendant le binage.
- 06 POSITION DE NETTOYAGE**
Permet de nettoyer ainsi que de monter et démonter très facilement les lames de binage.

MOTOBINEUSES ET ACCESSOIRES

- Pour les jardiniers amateurs, les paysagistes et les maraîchers
- Binage demandant peu d'efforts
- Grand confort d'utilisation
- Performantes et à faibles vibrations



MH 445 R

140 cm³ • 2,2 kW • 37,0 kg[Ⓞ]

Motobineuse puissante et très maniable, permettant la marche arrière pour travailler dans des espaces très exigus. Grand confort de travail pour bêcher avec peu d'efforts. Peu de vibrations grâce au système anti-vibrations intégré. Avec des roues d'appui intégrées pour un transport aisé.

Référence 6241 011 3913

635,00 €



MH 585

149 cm³ • 2,3 kW • 44,0 kg[Ⓞ]

Motobineuse performante adaptée aussi bien aux massifs qu'aux vastes étendues. Grand confort d'utilisation pour un binage avec peu d'efforts. Faibles vibrations grâce au système anti-vibrations intégré.

Référence 6241 011 3922

705,00 €

Autres versions: MH 560 voir tableau page 222

Prix public maximum conseillé € TTC

R = Marche arrière

Ⓞ Poids net, sans les consommables



NOUVEAU
MH 700

252 cm³ • 5,2 kW • 113,0 kg^①

Motobineuse très puissante d'une grande largeur de travail pour les champs de grande superficie. La vitesse d'entraînement peut être sélectionnée individuellement via deux marches avant ainsi qu'une marche arrière. Largeur de travail réglable, guidon avec réglage sur le côté et en hauteur pour s'adapter à la taille de l'utilisateur et à l'application, roue de transport repliable à l'avant, filtre à bain d'huile pour le travail dans des environnements poussiéreux. Pneumatiques 16" pour le transport de la motobineuse compris dans la livraison.

Référence **6251 011 3905** **989,00 €**

CHARRUE-BUTTOIR

Charrue-buttoir pour tracer des sillons pour la culture maraîchère.



AHK 701
réglable, pour MH 560 et MH 585
Référence **6906 710 1132**

136,70 €

AHK 702
fixe, pour MH 560 et MH 585
Référence **6906 710 1137**

117,00 €

NOUVEAU AHK 800
réglable, pour MH 700
Référence **6906 710 1142**

139,90 €

JEU DE ROUES EN FER



AMR 031
pour MH 560, MH 585 et MH 685
Référence **6906 710 0917**

155,40 €

NOUVEAU AMR 070
pour MH 700
Référence **6906 710 0924**

239,90 €



CARBURANTS ET LUBRIFIANTS APPROPRIÉS

À PARTIR **DE LA PAGE 298**

Référence	Prix public maximum conseillé € TTC	Largeur de travail (cm)	Jeu de fraises (Ø in cm)	Entraînement	Contenance du réservoir (l)	Type de moteur	Cylindrée (cm ³)	Puissance nominale (kW)	Régime de service (tr/min)
MH 445 R	6241 011 3913	635,00	45 30	1V + 1R	0,8	B&S Série 550 EX OHV RS	140	2,2	3.100
MH 560	6241 011 3940	676,00	60 32	1V + 1R	1,4	Kohler HD 675 OHV SC	149	2,3	3.000
MH 585	6241 011 3922	705,00	85 32	1V + 1R	1,4	Kohler HD 675 OHV SC	149	2,3	3.000
NOUVEAU MH 700	6251 011 3905	989,00	120 36	2V + 1R	3,6	STIHL EHC 700	252	5,2	3.600

Prix public maximum conseillé € TTC

● De série

B&S = Briggs&Stratton
RS = ReadyStart
SC = SmartChoke
OHV = Soupapes en tête

R = Marche arrière

PROTECTION AGS 100

Pour le logement du carter de transmission en toute sécurité, pour toutes les motobineuses.



Référence **6906 820 1305** **58,00 €**

AHV 600

Élargissement du jeu de fraises et renforts de protection, pour MH 445 R.



Référence **6906 710 0311** **122,20 €**

POIDS SUPPLÉMENTAIRES AZG 030

2 x 9,0 kg, pour MH 560 et MH 585.



Référence **6906 820 0111** **202,90 €**

Poids [Ⓞ] (kg)	Niveau de puissance acoustique garanti L_{wA} (dB(A))	Niveau de pression sonore mesuré L_{pA} (dB(A))	Facteur d'incertitude niveau de pression sonore K_{pA} (dB(A))	Vibrations a_{hw} (m/s ²)	Facteur d'incertitude K (m/s ²)	Système anti-vibrations	Réglage centralisé du guidon	Position de nettoyage	Vis sans fin
37,0	93	80	2	5,5	2,2	•	•	•	•
41,0	93	79	2	5	2,5	•	•	•	•
44,0	93	79	2	5	2,5	•	•	•	•
113,0	100	86	2	6,9	2,76	-	•	•	-

Ⓞ Poids net, sans les consommables

Ⓞ Facteurs d'incertitude K_{pA}/K conformément à la directive 2006/42/ECRS



1

2

3

4

5

6

7

8

9

10

11

12

13

14

15

16

17



FAIRE PLACE NETTE, SANS RÉSISTANCE.

SOUFFLEURS ET ACCESSOIRES **227**

ASPIRO-SOUFFLEURS ET ACCESSOIRES **238**

BALAYEUSES **241**

NETTOYEURS HAUTE PRESSION CLASSE
COMPACTE ET MOYENNE **244**

ACCESSOIRES POUR NETTOYEUR
HAUTE-PRESSION CLASSE
COMPACTE ET MOYENNE **248**

DÉTERGENTS POUR NETTOYEUR
HAUTE-PRESSION **250**

NETTOYEUR HAUTE-PRESSION CLASSE
PROFESSIONNELLE **252**

ACCESSOIRES POUR NETTOYEUR
HAUTE-PRESSION CLASSE
PROFESSIONNELLE **254**

ASPIRATEURS EAU ET POUSSIÈRE **261**

ACCESSOIRES POUR ASPIRATEURS EAU
ET POUSSIÈRE **264**



SOUFFLEURS EN DÉTAIL



TECHNIQUE

- 01** STIHL ERGOSTART (E)
Garantit un démarrage confortable et sans effort. Un ressort entre la poulie à cordon et le vilebrequin assure le travail lors du démarrage, si bien qu'il n'est plus nécessaire de tirer sur un câble.
- 02** SILENCIEUX
Intégré dans le tube de soufflage, il offre un niveau sonore relativement faible tout en assurant un soufflage performant.
- 03** FILTRE HD2
Protège le moteur même des particules de poussière les plus fines, lui assurant ainsi une longue durée de vie. Fabriqué dans un matériau spécial, il se nettoie facilement - par ex. avec le Varioclean STIHL et de l'eau chaude.

CONFORT

- 04** SYSTÈME ANTI-VIBRATIONS STIHL
Permet un plus grand confort de travail, ses éléments tampons et amortisseurs réduisent la transmission des vibrations du moteur vers les mains et les bras.
- 05** MANETTE DE GAZ RÉGLABLE ÉQUIPÉE D'UN BOUTON D'ARRÊT
La manette de gaz peut être bloquée en position de puissance maximum. Une simple pression du pouce arrête le moteur. L'appareil est ensuite automatiquement prêt à redémarrer.

SOUFFLEURS THERMIQUES

- Pour particuliers, jardiniers, paysagistes et professionnels d'entretien des communes
- Solutions à main ou à dos selon vos besoins
- Particulièrement puissants, efficaces même pour l'élimination des feuilles mortes humides
- Un grand confort de travail



BG 56

27,2 cm³ • 4,1 kg^①

Une efficacité à vous couper le souffle. Le BG 56 est le plus petit des souffleurs thermiques STIHL. Idéal pour le nettoyage autour de la maison et du jardin. Il propulse un débit d'air de 730 m³/h et atteint une vitesse de 230 km/h. Equipé du moteur 2 temps à balayage stratifié, d'une buse ronde et d'une procédure de démarrage simplifiée.

Référence 4241 011 1750

265,00 €

MODÈLE SILENCIEUX



BG 66-D

27,2 cm³ • 4,5 kg^①

Le BG 66 est équipé d'un tube silencieux qui offre un niveau sonore relativement faible tout en assurant un soufflage performant. Idéal pour le nettoyage autour de la maison et du jardin sans gêner vos voisins. Équipé d'une buse ronde, d'un moteur 2 temps à balayage stratifié et d'une procédure de démarrage simplifiée.

Référence 4241 011 1747

342,00 €



BG 86

27,2 cm³ • 4,4 kg^①

Le BG 86 dispose d'un souffle d'air très puissant (plus de 300 km/h) pour le nettoyage de grandes surfaces recouvertes de feuilles mortes et d'herbes. Equipé du système anti-vibrations STIHL pour un plus grand confort de travail, de buse ronde et plate. Convient également dans un environnement très poussiéreux grâce au filtre HD2 qui filtre les poussières les plus fines.

Référence 4241 011 1753

421,00 €

Prix public maximum conseillé € TTC

C = Version confort
E = ErgoStart
D = Pot catalytique

① Poids réservoir vide, complet

**BR 200**27,2 cm³ • 5,7 kg[Ⓢ]

Le BR 200 est un souffleur haut de gamme pour les particuliers. Sa taille compacte et son poids léger permettent aux jardiniers amateurs de travailler avec un minimum de fatigue tout en profitant d'une grande facilité d'utilisation : moteur à balayage stratifié, système antivibrations professionnel, harnais ergonomique et procédure de démarrage simplifiée. Débit d'air 680 m³/h et 215 km/h.

Référence 4241 011 1605

559,00 €DÉMARRAGE PAR PRESSION
SUR UN BOUTON**BR 450 C-EF**63,3 cm³ • 11,5 kg[Ⓢ]

Le démarrage électrique, une nouvelle dimension de confort : pour démarrer et/ou arrêter le souffleur BR 450 C-EF, il suffit d'une simple pression sur la poignée multifonction. Une fois le souffleur posé sur votre dos, inutile de le déposer au sol pour le redémarrage. La batterie se recharge automatiquement lorsque le souffleur est en service. Le BR 450 C-EF se différenciera de tous les souffleurs avec son système d'ajustement du tube et de la poignée de commande sans outils : une innovation STIHL !

Référence 4244 011 1632

819,00 €**BR 450**63,3 cm³ • 10,2 kg[Ⓢ]

Le BR 450 est un souffleur à dos professionnel puissant. Il nettoie les grandes surfaces encombrées par l'herbe coupée, les déchets, les feuilles mortes avec une grande efficacité. C'est un appareil très facile à démarrer et très confortable grâce à son système anti-vibrations qui atténue les vibrations dans le dos. Équipé du système d'ajustement du tube et de la poignée de commande sans outils : une innovation STIHL !

Référence 4244 011 1635

739,00 €

MODÈLE SILENCIEUX

**BR 500**64,8 cm³ • 10,1 kg[Ⓢ]

Souffler avec puissance sans faire de bruit... c'est un compromis difficile mais pas impossible surtout avec le souffleur à dos BR 500. Il est équipé d'un tube silencieux qui offre un faible niveau sonore. C'est bien entendu le souffleur à dos le plus silencieux de la gamme STIHL. Il offre un maximum de confort grâce à son moteur 4-MIX®, son système anti-vibrations et son harnais haut de gamme ergonomique. Un souffleur idéal pour des longues séquences de travail.

Référence 4282 200 0011

657,00 €

**BR 550**64,8 cm³ • 9,9 kg^①

Le BR 550 offre un excellent ratio de puissance et de confort. Avec moteur 4-MIX®, système anti-vibrations pour des séquences de travail longues et harnais haut de gamme ergonomique pour un maximum de confort.

Référence 4282 200 0012

735,00 €**BR 800 C-E**79,9 cm³ • 11,7 kg^①

Le plus puissant de sa catégorie et du marché. Démarrage pratique sur le côté pour un redémarrage confortable, même avec l'appareil placé sur le dos. Position de la manette réglable sans outil, tube de soufflage réglable en continu. Poignée soft-grip, système anti-vibrations STIHL, larges bretelles ergonomiques, sangle de hanche, sangle de poitrine, moteur 4-MIX, système de démarrage simplifié, manette de gaz verrouillable avec bouton d'arrêt, poignée de transport. C'est la référence ultime dans le domaine du soufflage.

Référence 4283 011 1603

815,00 €**BR 700**64,8 cm³ • 10,8 kg^①

Parmi les plus puissants de sa catégorie et du marché. Il est doté de nombreux équipements de confort : système anti-vibrations pour des séquences de travail longues, un harnais haut de gamme ergonomique associé à une ceinture abdominale pour un maximum de confort et son système d'ajustement du tube et de la poignée de commande sans outils. Une des références ultime dans le domaine du soufflage.

Référence 4282 200 0015

785,00 €**CARBURANTS ET LUBRIFIANTS APPROPRIÉS**

À PARTIR DE LA PAGE 298

SOUFFLEURS À BATTERIE

- Idéal pour les travaux de nettoyage dans les zones sensibles au bruit comme les centres-villes, les écoles ou les zones résidentielles
- Souffleurs silencieux
- Sans câble et sans gaz d'échappement



BGA 45

18 V • 2,2 kg^①



Tous les travaux, même les plus petits ont besoin d'outils performants. Ce souffleur à batterie garantit un rapport performance / prix imbattable en 18 V. La batterie complètement intégrée au design de l'appareil offre une ergonomie et un équilibre parfait. L'appareil est compact, silencieux et se manie intuitivement. A peine 2 kg en main pour vous débarrasser de vos feuilles mortes sans effort. Durée de charge de la batterie 210 min / 300 min (80 % / 100 %).

Référence 4513 011 5900

129,00 €



NOUVEAU

BGA 57

36 V • 2,3 kg^②



Souffleur à batterie agréablement silencieux au design moderne et ergonomique. Pour rassembler les feuilles, l'herbe, des papiers et autres déchets aux abords de la maison. Buse ronde, poignée Softgrip et tube de soufflage réglable en longueur sur 3 positions, s'adaptant ainsi de manière optimale à la taille de l'utilisateur. Buse plate pour une vitesse de l'air plus élevée disponible comme accessoire.

BGA 57 sans batterie ni chargeur

Référence 4523 011 5960

149,00 €

Pack BGA 57 avec AK 20 et AL 101

Référence 4523 011 5970

VOUS ÉCONOMISEZ 78,00 €^③

269,00 €



BATTERIES ADAPTÉES ET AUTRES ACCESSOIRES

À PARTIR DE LA PAGE 10

Prix public maximum conseillé € TTC, éco-participation incluse de 0,50 €

① Poids batterie incluse

② Poids sans batterie



BGA 86

36 V • 2,8 kg^②



Souffleur à batterie confortable, très puissant pour une utilisation professionnelle, en particulier dans les zones urbaines, les aires de jeux et les parkings. Buse ronde, poignée soft-grip, tube de soufflage réglable en longueur sur trois positions. Buse plate pour augmenter la vitesse de l'air, disponible comme accessoire.

BGA 86 sans batterie ni chargeur
Référence **BA02 011 5900**

306,00 €



BGA 100

36 V • 2,5 kg^②



Agréablement silencieux, léger et très puissant, ce souffleur à batterie professionnel est particulièrement adapté pour les zones sensibles au bruit, en ville notamment. Buse ronde, poignée soft-grip, trois paliers de puissance avec fonction boost supplémentaire, tube de soufflage avec trois niveaux de longueur réglables, oeillet d'accrochage pour rembourrage d'appui (accessoire). Buse plate pour une vitesse de l'air plus élevée disponible comme accessoire. Alimentation par batterie via câble de raccordement ainsi que ceinture avec batterie, système de portage AP ou batterie AR dorsale (voir page 42).

BGA 100 sans batterie ni chargeur
Référence **4866 011 5900**

499,00 €

AVEC SYSTÈME DE PORT CONFORTABLE



NOUVEAU BGA 200

36 V • 3,2 kg^②



Le plus puissant des souffleurs à batterie STIHL. Agréablement silencieux pour l'usage professionnel en milieu urbain et dans les zones sensibles au bruit. Le mode porté main est idéal pour les endroits étroits et exigus. Pour les grandes surfaces ou des utilisations prolongées, le BGA 200 peut être aisément fixé sur le système de portage spécialement conçu à cet effet. Selon les besoins, il est possible de passer rapidement du mode « porté en main » ou mode « portage » et le BGA 200 devient ainsi un appareil flexible 2 en 1. La forme courbée du BGA 200 fait en sorte qu'en dépit du puissant flux d'air, très peu d'effets de torsion ou de basculement se produisent, ce qui soulage le poignet. La deuxième poignée et l'accélérateur fixe apportent un confort supplémentaire. Une simple pression d'un bouton permet d'adapter aisément la longueur du tube de soufflage aux différentes situations, telles que le nettoyage de coins. Le système de portage confortable, de série, se fixe au niveau des hanches à la ceinture des batteries dorsales AR.

BGA 200 sans batterie ni chargeur, avec système de port confortable
Référence **BA01 200 0000** **675,00 €**



② Explication des symboles à la page 399
③ Avantage de prix lors de l'achat d'un kit par rapport à l'achat séparé des différents composants

SOUFFLEURS ÉLECTRIQUES

- Pour les propriétaires de maisons individuelles
- Fonctionnement agréable et discret
- Silencieux avec balayage puissant



BGE 71

230 V • 1,1 kW • 3,0 kg^①

Puissance dispensée aussi longtemps que vous le souhaitez. Le BGE 71 est silencieux. Bien pratique pour les jardins de ville ou dans les zones urbaines. Il est léger et facile à utiliser. Équilibrage parfait pour une grande maniabilité. Le travail sollicite donc très peu la force des bras. Équipé d'un moteur de 1100 W, il offre un débit d'air de 510 m³/h. Enlève facilement les feuilles mortes qui jonchent les allées et les pelouses. Un kit en option permet de le transformer en aspirateur pour encore plus de polyvalence. Pour un premier équipement, Le BGE 71 sera votre partenaire idéal pour l'automne.

Référence 4811 011 1544

113,00 €^②



BGE 81

230 V • 1,4 kW • 3,3 kg^①

Équipé d'un moteur de 1400 W, il offre un débit d'air de 570 m³/h. Il est parfaitement adapté pour le nettoyage de surfaces plus étendues. Un appareil complet pour une satisfaction garantie : poignée soft grip pour une prise en main agréable, variateur de vitesses et manette de gaz blocable pour toujours avoir le contrôle de la machine avec précision sont les atouts majeurs du produit.

Référence 4811 011 1552

185,00 €^②



LE CONSEIL DU PRO

Vous pouvez très facilement transformer votre souffleur électrique en aspiro-broyeur vous permettant de broyer les feuilles mortes pendant l'aspiration et de les acheminer dans un sac collecteur. Vous pourrez ainsi répartir immédiatement les feuilles mortes broyées à des fins de paillage. Pour cela, il vous suffit de vous procurer le kit d'aspiration pour souffleurs électriques.

Prix public maximum conseillé € TTC

① Poids sans câble

② Éco-participation incluse de 0,50 €

ACCESSOIRES POUR SOUFFLEURS

- Pour étendre les possibilités d'utilisation
- Différentes buses
- Kit de nettoyage pour gouttières
- Sangles pour confort de travail



KITS D'ASPIRATION



Permet de transformer le souffleur en aspirateur. Pour BG 56 et BG 86.

Référence
4241 700 2200

119,80 €



Permet de transformer le souffleur électrique en un aspirateur électrique. Pour BGE 71 et BGE 81.

Référence
4811 700 2201

90,50 €

KIT DE NETTOYAGE POUR GOUTTIÈRES

Tube de soufflage d'environ 3 m, pour BG 56, BG 66, BG 86, BGE 71 et BGE 81.



Référence 4241 007 1003

21,10 €

POIGNÉE À DEUX MAINS

Pour un travail moins fatigant, les forces de recul étant réparties sur les deux bras. Particulièrement recommandée pour l'utilisation des buses coudées, pour les modèles BR 450, BR 500, BR 550, BR 600, BR 700 et BR 800.



Référence 4282 790 1700

90,60 €

SANGLE DE POITRINE

Permet de bien maintenir les bretelles en place. Pour BR 200, BR 450, BR 500, BR 550, BR 600 et BR 700.



Référence 0000 790 7700

10,80 €



NOUVEAU SYSTÈME D'ACCROCHAGE BGA 200

Grâce au système de portage confortable, le BGA 200 peut s'utiliser de différentes manières : porté en main ou bien accroché dans le support positionné sur le côté du corps. Le passage d'un mode à l'autre se fait aisément et très vite et le travail s'en trouve énormément facilité, notamment lors de longues interventions. Le système de portage confortable se fixe au niveau des hanches à la ceinture des batteries AR dorsales. Batterie AR et système de support pour batterie AR non inclus dans le contenu de la livraison.



Référence **BA01 490 0400**

106,00 €

JEU DE REMBOURRAGES D'APPUI

Rembourrage d'appui avec adaptateur de ceinture pour la fixation du rembourrage d'appui au système de port, à la ceinture pour batterie ou à la sangle de hanche de la batterie dorsale AR. Pour BGA 100, KMA 130 R, KMA 135 R, FSA 130, FSA 130 R, FSA 135 et FSA 135 R.



Référence **0000 007 1045**

31,40 €

DANS LA LIMITE DES STOCKS DISPONIBLES ! CHÂSSIS DE SUPPORT AVEC SANGLE

Dispositif de port avec sangle simple qui assure un meilleur équilibre et une répartition du poids tout en ménageant vos forces. Utilisation avec batterie de type AP.



Référence **4853 710 9000**

61,80 €



CEINTURE

Pour répartir le poids de l'appareil uniformément au niveau des hanches. Rembourrage matelassé.



Pour BR 450

Référence **4203 710 9102**

55,40 €

Pour BR 500 et BR 550

Référence **4282 710 9101**

55,40 €

SAC DE TRANSPORT



Idéal pour le transport et le stockage de l'appareil avec les outils CombiSystème FS-KM ou HL-KM. Convient pour KMA 130 R, KMA 135 R, HSA 56, HSA 66, HSA 86, HLA 56, HLA 65, HLA 66, BGA 86, BGA 100 et tous les moteurs CombiSystème avec poignée ronde.

Référence **0000 881 0507**

38,10 €

Référence

Prix public maximum
conseillé € TTC

Forme

Pour souffleur

Applications

BUSES PLATES



4866 701 8301

12,70

droite

BGA 57, BGA 86, BGA 100

Facilite l'élimination des déchets à souffler lourds ou humides grâce à la grande vitesse de l'air.



4282 708 6340

14,90

courbe

BR 500, BR 600



4282 708 6304

35,40

courbe

BR 700, BR 800

Permet de travailler sur des surfaces étendues grâce à un souffle d'air formant un large éventail, propulsé parallèlement vers le sol.

BUSE RONDE



4282 708 6303

14,86

courbe

BR 800

Utilisation recommandée uniquement avec poignée deux mains 4282 790 1700.

NOUVEAU

	Référence	Prix public maximum conseillé € TTC	Cylindrée (cm ³)	Tension nominale (V)	Puissance absorbée (kW)	Poids (kg)	Force de soufflage ^① (N)	Vitesse d'air max. (m/s) avec buse ronde / plate	Débit d'air (m ³ /h) avec buse ronde / plate	Niveau de pression sonore ^② (dB(A))	Niveau de puissance acoustique ^③ (dB(A))	Niveau de vibration droite ^③ (m/s ²)
SOUFFLEURS THERMIQUES												
BG 56	4241 011 1750	265,00	27,2	-	-	4,1 ^②	13	71 / -	700 / -	90	104	8,0
BG 66-D	4241 011 1747	342,00	27,2	-	-	4,5 ^②	10	62 / -	630 / -	86	99	7,8
BG 86	4241 011 1753	421,00	27,2	-	-	4,4 ^②	15	76 / 89	755 / 620	90	104	2,5
BR 200	4241 011 1603	559,00	27,2	-	-	5,7 ^②	12	67 / -	680 / -	96	103	3,0
BR 450	4244 011 1635	739,00	63,3	-	-	11,5 4	28	99 / -	1.090 / -	102	108	2,5
BR 450 C-EF	4244 011 1632	819,00	63,3	-	-	11,5 ^②	28	99 / -	1.090 / -	102	108	2,5
BR 500	4282 200 0011	657,00	64,8	-	-	10,1 ^②	22	93 / -	925 / -	90	100	1,4
BR 550	4282 200 0012	735,00	64,8	-	-	9,9 ^②	27	113 / -	930 / -	98	108	1,6
BR 700	4282 200 0015	785,00	64,8	-	-	10,8 ^②	35	88 / -	1.550 / -	101	109	2,5
BR 800 C-E	4283 011 1603	815,00	79,9	-	-	11,7 ^②	41	97 / -	1.700 / -	104	112	3,5
SOUFFLEURS À BATTERIE[®]												
BGA 45	4513 011 5900	129,00	-	18	-	2,2 ^②	5	44 / -	420 / -	76	87	3,2
NOUVEAU BGA 57	4523 011 5960	149,00 [®]	-	36	-	2,3 ^②	9	55 / 60	620 / 560	79	90	0,6
NOUVEAU Pack BGA 57 avec AK 20 + AL 101	4523 011 5970	269,00	-	36	-	3,5 ^②	9	55 / 60	620 / 560	79	90	0,6
BGA 86	BA02 011 5900	306,00 [®]	-	36	-	2,8 ^②	15	69 / 76	780 / 710	79	90	0,5
BGA 100	4866 011 5900	499,00 [®]	-	36	-	2,5 ^②	17 ^②	75 ^② / 81	840 ^② / 760	80	90	0,9
NOUVEAU BGA 200	BA01 200 0000	675,00 [®]	-	36	-	3,2 ^②	21 ^②	84 ^② / -	940 ^② / -	80	91	0,7
SOUFFLEURS ÉLECTRIQUES[®]												
BGE 71	4811 011 1544	113,00	-	230	1,1	3,0 ^②	9	- / 70	- / 485	85	100	1,0
BGE 81	4811 011 1552	185,00	-	230	1,4	3,3 ^②	12	- / 82	- / 565	89	103	4,1

- De série
- Optionnel (accessoire)
- C = Version confort
- D = Pot catalytique
- E = ErgoStart
- F = Démarrage électrique

- ① Combinaison de vitesse de l'air et de débit d'air
- ② Valeur K selon la directive européenne 2006 / 42 / EG = 2,0 dB(A)
- ③ Valeur K selon la directive européenne 2006 / 42 / EG = 2 m/s²

STIHL Motor 4-MIX®	Buse ronde / plate	Système anti-vibrations STIHL	STIHL ElastoStart / ErgoStart (E)	Démarrage sur le côté STIHL	Démarrage électrique STIHL (F)	Sangle pour poitrine / ceinture	Kit aspiration	Pot catalytique (D)
-	●/○	-	○/-	-	-	-/-	○	-
-	●/-	-	○/-	-	-	-/-	-	●
-	●/●	●	-/-	-	-	-/-	○	-
-	●/-	●	-	-	-	○/-	-	-
-	●/○	●	-	-	-	○/○	-	-
-	●/-	●	-/●	-	●	○/○	-	-
●	●/○	●	-	-	-	○/○	-	-
●	●/-	●	-	-	-	●/●	-	-
●	●/○	●	-	-	-	○/●	-	-
●	●/-	●	-/●	●	-	●/●	-	-
-	●/-	-	-	-	-	-/-	-	-
-	●/○	-	-	-	-	-/-	-	-
-	●/○	-	-	-	-	-/-	-	-
-	●/○	-	-	-	-	-/-	-	-
-	●/○	-	-	-	-	-/-	-	-
-	●/-	-	-	-	-	-/-	-	-
-	-/●	-	-	-	-	-/-	○	-
-	-/●	-	-	-	-	-/-	○	-



LE CONSEIL DU PRO

Si vous travaillez dans un environnement sensible au bruit, veillez à ce que votre souffleur soit un modèle silencieux. Le BR 500 par exemple à été conçu pour les utilisations dans des milieux sensibles au bruit. La réduction de bruit ressentie par l'oreille humaine peut atteindre jusqu'à 59 % par rapport au BR 450 ou BR 550 (mesurée selon EN ISO 22868). Malgré son émission acoustique relativement faible, le BR 500 est un outil robuste et fiable avec une grande puissance de soufflage. La combinaison souffleur à batterie BGA 85 et batterie dorsale AR 3000 peut également convenir dans les zones sensibles aux bruits.

Ⓞ Poids réservoir vide, complet
 Ⓞ Poids batterie incluse
 Ⓞ Poids sans batterie

Ⓞ Poids batterie incluse, sans chargeur
 Ⓞ Poids sans câble
 Ⓞ En boost

Ⓞ Prix sans batterie ni chargeur
 Ⓞ Éco-participation incluse de 0,50 €

ASPIRO-SOUFFLEURS ET ACCESSOIRES

- Pour utilisateurs particuliers et professionnels
- Pour l'élimination et le broyage des feuilles mortes et des déchets de coupe
- Également utilisables comme souffleurs



SH 56

27,2 cm³ • 5,2 kg^①

Feuilles mortes, herbes coupées et déchets de taille - qu'en faire ? L'aspiro souffleur STIHL SH 56 avale feuillage et déchets de coupe en un clin d'oeil avant de tout broyer grâce à ses 3 couteaux en acier. Cette technique permet de réduire le volume de feuilles par 14. Le sac d'aspiration de 45 l de grande capacité permet un travail efficace sans interruption. Pratique, vous pouvez utiliser ce matériau broyé directement comme compost. Il se transforme rapidement et sans outil en souffleur.

Référence **4241 011 0928**

370,00 €

Autres versions: SH 56 C-E voir tableau page 239



SH 86 C-E

27,2 cm³ • 5,6 kg^①

Idéal pour le nettoyage de grandes superficies. Le SH 86 C-E est également utilisable comme souffleur. Pour plus de confort, ce modèle est équipé du système ErgoStart, du système anti-vibrations STIHL et de buses ronde et plate. Inclus couteau de broyage en acier haute qualité pour broyer les déchets (40 l).

Référence **4241 011 0933**

489,00 €

Prix public maximum conseillé € TTC

① Poids réservoir vide, complet

② Poids sans câble



SHE 71

230 V · 1,1 kW · 4,1 kg^①

Silencieux, il avale feuillage et déchets de coupe en un clin d'œil avant de tout broyer. Cette technique permet de réduire le volume de feuilles pour un rapport de 10 à 1.

Référence **4811 011 0819** **134,00 €**^②



SHE 81

230 V · 1,4 kW · 4,5 kg^①

Le SHE 81 est un aspirateur-souffleur électrique puissant pour les travaux de nettoyage silencieux sur de grandes surfaces et aux abords de la maison. Avec poignée soft-grip confortable et variateur de vitesses pour régler l'intensité de l'air soufflé. Transformable en souffleur sans outils.

Référence **4811 011 0840** **216,00 €**^②

KIT DE NETTOYAGE POUR GOUTTIÈRES

Pour l'élimination de la saleté et des feuilles mortes. Tube de soufflage d'environ 3 m, pour SH 56, SH 86, SHE 71 et SHE 81.



Référence **4241 007 1003** **21,10 €**



CARBURANTS ET LUBRIFIANTS APPROPRIÉS

À PARTIR DE LA PAGE 298

Référence

Prix public maximum conseillé € TTC

Cylindrée (cm³)

Tension nominale (V)

Puissance absorbée (kW)

Poids (kg), accessoires compris

Niveau de pression sonore^③ (dB(A))

Niveau de puissance acoustique^④ (dB(A))

Niveau de vibration gauche / droite^⑤ (m/s²)

Débit d'air (m³/h) en mode aspiration

Volume du sac d'aspiration (l)

Système anti-vibrations STIHL

STIHL ElastoStart

STIHL ErgoStart (E)

Buse ronde / plate

Variateur de vitesse

Dispositif de soufflage^⑥

Pompe d'amorçage à carburant

ASPIRO-SOUFFLEURS THERMIQUES																
Modèle	Référence	Prix public maximum conseillé € TTC	Cylindrée (cm ³)	Tension nominale (V)	Puissance absorbée (kW)	Poids (kg)	Niveau de pression sonore ^③ (dB(A))	Niveau de puissance acoustique ^④ (dB(A))	Niveau de vibration gauche / droite ^⑤ (m/s ²)	Débit d'air (m ³ /h)	Volume du sac d'aspiration (l)	Système anti-vibrations STIHL	STIHL ElastoStart	STIHL ErgoStart (E)	Pompe d'amorçage à carburant	
SH 56	4241 011 0928	370,00	27,2	-	-	5,2 ^①	94	105	9,1 / 8,0	710	45	-	o	-	● / o	●
SH 56 C-E	4241 011 0929	405,00	27,2	-	-	5,4 ^①	94	105	9,1 / 8,0	710	45	-	-	●	● / o	●
SH 86 C-E	4241 011 0933	489,00	27,2	-	-	5,6 ^①	93	106	2,5 / 1,9	770	45	●	●	●	● / ●	●
ASPIRO-SOUFFLEURS ÉLECTRIQUES ^②																
SHE 71	4811 011 0819	134,00	-	230	1,1	4,1 ^①	85	101	1,2 / 0,8	580	45	-	-	-	- / ●	-
SHE 81	4811 011 0840	216,00	-	230	1,4	4,5 ^①	88	103	5,6 / 2,6	650	45	-	-	-	- / ●	●

● De série C = Version confort ③ Valeur K selon la directive européenne 2006 / 42 / EG = 2,0 dB(A)
 o Optionnel (accessoire) E = ErgoStart ④ Valeur K selon la directive européenne 2006 / 42 / EG = 2 m/s²
 ⑤ L'aspiro-broyeur est également utilisable comme souffleur
 ⑥ Éco-participation incluse de 0,50 €

BALAYEUSES EN DÉTAIL



TECHNIQUE

- 01** BARRE D'ÉTANCHÉITÉ ET FILTRE À AIR
Permettent de retenir les particules même fines pendant le balayage.
- 02** SYSTÈME DE BALAYAGE STIHL MULTICLEAN
Permet aux balayeuses d'absorber les salissures les plus diverses, même les déchets lourds et humides ainsi que les canettes et les bouteilles en plastique. Le rouleau de balayage supplémentaire du modèle STIHL MultiClean PLUS absorbe également les poussières fines. La saleté est absorbée devant l'appareil, ce qui empêche les déchets de s'accumuler sous l'appareil.
- 03** MATÉRIAUX RÉSISTANTS ET DURABLES
Les brosses en nylon résistantes à l'usure sont garanties par STIHL pour une durée de quatre ans.

CONFORT

- 04** BAC DE RAMASSAGE PRATIQUE
Recueille un grand volume de déchets tout en prenant peu de place. L'appareil peut être placé et stocké à la verticale sur le bac, permettant ainsi de gagner de la place sans laisser échapper de saleté.
- 05** RÉGLAGE CENTRAL DE LA HAUTEUR ET DISPOSITIF D'ABAISSEMENT DES BROSSES
Permet d'adapter les balayeuses aux sols les plus divers. Les balais qui dépassent sur les côtés et le dispositif d'abaissement des brosses assurent un nettoyage parfait des murs et des rebords.
- 06** ENTRAÎNEMENT LONGUE DURÉE ET BARRE DE GUIDAGE ERGONOMIQUE RÉGLABLE EN HAUTEUR
La réduction du poids, l'entraînement longue durée avec répartition optimale de la force et la barre de guidage ergonomique assurent une manipulation aisée et agréable.

BALAYEUSES

- Pour une utilisation occasionnelle et professionnelle
- Pour le nettoyage de chemins, parkings ou voies d'accès
- Balayage des saletés grossières, fines, lourdes et humides
- Avec système de balayage STIHL MultiClean et MultiClean PLUS



KG 550

Capacité de réservoir 25 l • Largeur de balayage 55 cm • 6,0 kg

Travaillez tout en confort. Balayez et ramassez en une seule opération. Le choix idéal pour les travaux en extérieur aux abords de la maison. Les deux brosses avant décollent et absorbent la saleté dès qu'elle se trouve devant l'appareil, de sorte que les débris ne peuvent pas rester coincés sous la machine. Le système de débrayage automatique des brosses en marche arrière évite qu'une rotation en sens inverse éjecte un débris.

Référence 4860 019 4705

242,80 €



KG 770

Capacité de réservoir 50 l • Largeur de balayage 77 cm • 13,0 kg

La KG 770 vous garantit un balayage optimisé, sans efforts et sans poussières. Elle est à l'aise dans toutes les situations grâce à ses deux brosses avant et son rouleau de balayage complémentaire situé à l'arrière. Collectez tous types de déchets les plus variés avec une grande qualité de ramassage. Parfaitement adaptée aux grandes superficies telles que les cours d'école, les stations services et les entrepôts (jusqu'à 1500 m²).

Référence 4860 019 4706

576,30 €

Prix public maximum conseillé € TTC



NETTOYEUR HAUTE-PRESSION EN DÉTAIL



TECHNIQUE

- 01** RÉGULATION DE LA PRESSION / DU DÉBIT ET MANOMÈTRE
La pression de travail et le débit de l'eau peuvent être ajustés en continu au travail de nettoyage à effectuer. Le manomètre sur l'appareil indique la pression actuellement réglée.
- 02** POMPE EN LAITON AVEC PISTON À REVÊTEMENT CÉRAMIQUE
Les pistons à revêtement céramique rendent la pompe très robuste et assurent une longue durée de vie.
- 03** MOTEUR À INDUCTION SANS BROUSSE
Les moteurs à induction sans brosse installés dans les nettoyeurs haute pression STIHL sont particulièrement robustes et de grande longévité.
- 04** FLEXIBLE HAUTE PRESSION À TRESSÉ MÉTALLIQUE
Le flexible haute pression renforcé par un treillis en acier est particulièrement robuste et convient pour une utilisation dans les conditions les plus rudes.

CONFORT

- 05** ENROULEUR INTÉGRÉ
Les modèles PLUS disposent d'un enrouleur intégré pour le stockage confortable du flexible haute pression en toute sécurité. La poignée de l'enrouleur peut être repliée pour le transport et le stockage.
- 06** RÉSERVOIR DE DÉTERGENTS INTÉGRÉ AVEC RÉGULATION DU DOSAGE
Les appareils disposent d'un réservoir intégré de 2 l pour l'utilisation de détergents. Le dosage du détergent se fait à l'aide du contrôleur de dosage.
- 07** PISTOLET CONFORTABLE AVEC RACCORD RAPIDE ANTI-VRILLE ET TUBE EN ACIER ORIENTABLE
Le raccord rapide anti-vrille permet un montage et un démontage rapide du pistolet et du flexible haute pression. Grâce au tube en acier orientable, la direction du jet haute pression peut à tout moment être adaptée de façon optimale à la tâche de nettoyage à effectuer.
- 08** POIGNÉE TÉLESCOPIQUE EN ALUMINIUM
Poignée télescopique rétractable de haute qualité pour un transport confortable et un rangement peu encombrant.
- 09** COMPARTIMENT DE RANGEMENT INTÉGRÉ POUR LES BUSES
Le compartiment de rangement pratique permet de conserver les buses bien protégées et en toute sécurité.

NETTOYEUR HAUTE- PRESSION CLASSE COMPACTE

- Pour les travaux de nettoyage aux abords de la maison et dans le jardin[Ⓞ]
- Utilisation occasionnelle
- Pour les meubles de jardin, escaliers, chemins et terrasses sales
- Légèreté et maniabilité
- Transport et rangement faciles



RE 90

10 - 100 bar • 520 l/h • 9,8 kg

Léger et petit, il convient parfaitement comme appareil d'appoint et est idéal pour un premier équipement. La qualité est au rendez-vous avec sa tête de pompe en aluminium.



Référence 4951 012 4507

149,00 €

RE 100

10 - 110 bar • 440 l/h • 16,5 kg

Petit appareil compact et maniable, le nettoyeur haute pression RE 100 convient parfaitement pour une utilisation occasionnelle telle que le nettoyage des vélos, balcons, voitures et meubles de jardin. Equipé d'une buse rotative et buse à jet plat, d'un tuyau haute pression en thermoplastique de 6 m et d'un kit de pulvérisation de détergent.



Référence 4950 012 4500

189,00 €

Prix public maximum conseillé € TTC, éco-participation incluse de 2,50 €

Ⓞ Veuillez respecter les prescriptions locales en vigueur concernant les autorisations pour le nettoyage des véhicules de nettoyage des véhicules

Ⓞ Explication des labels de contrôle à la page 411

RE 110

10 - 110 bar • 440 l/h • 17,6 kg

Le RE 110 est un appareil complet, facile à utiliser et très fonctionnel. Avec poignée télescopique en aluminium, un capot frontal pour le rangement simple et rapide : des buses rotative et à jet plat. Inclus du dispositif de pulvérisation de détergent et flexible de 7 m.



Référence 4950 012 4520

229,00 €

RE 130 PLUS

10 - 135 bar • 500 l/h • 21,2 kg

Le RE 130 PLUS est l'appareil idéal pour une utilisation régulière et pour le nettoyage des salissures importantes aux abords de la maison. Il est facile à utiliser, compact et robuste. Doté de nombreux équipements pratiques comme la poignée télescopique pour faciliter le stockage, d'un capot frontal pour stocker les 2 buses. Il se différencie par son enrouleur intégré (PLUS) qui facilite le rangement du flexible de 9 m.



Référence 4950 012 4560

449,00 €

RE 120

10 - 125 bar • 500 l/h • 20,0 kg

Le RE 120 convient parfaitement comme appareil d'appoint pour le nettoyage des vélos, balcons, voitures et meubles de jardin. Doté de nombreux équipements pratiques comme la poignée télescopique pour faciliter le rangement et le capot frontal pour stocker les 2 buses : buse rotative et à jet plat à pression variable. Flexible armature acier d'une longueur de 8m.



Référence 4950 012 4540

331,00 €



ACCESSOIRES APPROPRIÉS

À LA PAGE 248



NETTOYEUR HAUTE- PRESSION CLASSE MOYENNE

- Pour utilisateurs professionnels ou les particuliers exigeants
- Utilisation occasionnelle
- Leurs applications s'étendent à de nombreux domaines, comme les garages et les ateliers
- La pression de travail pouvant atteindre 150 bars permet d'éliminer les saletés les plus résistantes



NOUVEAU - DISPONIBLE
PRINTEMPS 2021

RE 150 PLUS

10 - 140 bar • 612 l/h • 31,0 kg

Nettoyeur haute pression de 140 bar, puissant et durable apportant un PLUS en matière de confort. Enrouleur avec guide-flexible, manivelle escamotable et flexible haute pression renforcé à l'acier de 12 m, pompe haute pression en laiton, fonction de réglage de la pression et du débit avec manomètre, réservoir intégré avec dispositif de dosage pour détergent, buse à jet plat réglable, buse rotative en céramique résistante à l'usure, raccord rapide anti-vrille sur le pistolet, espace de rangement pour buses.

Référence

RE01 011 4502

655,00 €



ACCESSOIRES APPROPRIÉS

À LA **PAGE 248**



DANS LA LIMITE DES STOCKS DISPONIBLES !
RE 163 PLUS

10 - 150 bar • 650 l/h • 27,6 kg

Le RE 163 PLUS va vous convaincre aussi bien par sa conception incroyablement compacte que par sa puissance de nettoyage. Il est l'appareil idéal sur de nombreux terrains comme les ateliers, les garages. Ajoutez à ces points forts, un enrouleur de flexible à armature acier de 12 m, des pistons céramiques pour augmenter la durée de vie de l'appareil, deux buses (jet plat et Turbobuse), un réservoir détergent intégré et pour finir, une innovation « made by STIHL » avec un tuyau plat en textile de 12 m pour l'alimentation en eau. Contrairement au tuyau classique, le tuyau textile STIHL est peu encombrant et s'enroule facilement après utilisation dans son boîtier de rangement intégré à l'arrière de l'appareil (voir page 250).

Référence 4769 012 4502

782,00 €



NOUVEAU - DISPONIBLE PRINTEMPS 2021
RE 170 PLUS

10 - 150 bar • 648 l/h • 31,0 kg

Nettoyeur haute pression de 150 bar, particulièrement puissant et durable, apportant un PLUS en matière de confort. Enrouleur avec guide-flexible, manivelle escamotable et flexible haute pression renforcé à l'acier de 12 m, pompe haute pression en laiton avec pistons à revêtement en céramique résistants à l'usure, fonction de réglage de la pression et du débit avec manomètre, réservoir intégré avec dispositif de dosage pour détergent, buse à jet plat réglable, buse rotative en céramique résistante à l'usure, raccord rapide anti-vrille sur le pistolet, espace de rangement pour buses.

Référence RE01 011 4531

782,00 €



1
2
3
4
5
6
7
8
9
10
11
12
13
14
15
16
17

ACCESSOIRES POUR RE 90 - RE 170 PLUS

- Pour étendre les possibilités d'utilisation
- De nombreuses solutions vous facilitant la tâche
- Accessoires pour tâches de nettoyage spécifiques



BROSSES DE LAVAGE

Largeur env. 285 mm. Pour le nettoyage de surfaces délicates. Avec rebord en caoutchouc intégré pour racler l'eau, pour RE 90 - RE 170 PLUS.



Référence 4910 500 6000

30,00 €

KIT DE NETTOYAGE VOITURE

Composé d'une brosse de lavage, d'une buse auto et d'une buse coudée à 90°, pour RE 90 - RE 130 PLUS.



Référence 4910 500 6100

40,40 €

BROSSE DE LAVAGE ROTATIVE

Ø 155 mm. Pour le nettoyage efficace de surfaces délicates, avec couronne rotative de brosse et angle de travail réglable, pour RE 90 - RE 170 PLUS.®



Référence 4910 500 5900

61,20 €



LANCES LONGUE, COUDÉE

Longueur 1 080 mm. Lance coudée robuste avec buse pour le nettoyage des endroits difficiles d'accès, pour RE 90 - RE 170 PLUS.

Référence 4910 500 1900

71,40 €

RALLONGE DE LANCE

Longueur 430 mm. Pour RE 90 - RE 170 PLUS.



Référence 4910 500 0900

30,00 €

NETTOYEUR DE SURFACES

DANS LA LIMITE DES STOCKS DISPONIBLES !

RA 82

Pour un nettoyage rapide et sans éclaboussures de surfaces horizontales étendues, pour RE 90 - RE 130 PLUS.

Référence **4900 500 3903** **57,00 €**



RA 90

Ø 255 mm. Pour un nettoyage rapide et sans éclaboussures des surfaces moyennes. Avec réglage de la pression, pour RE 90 - RE 130 PLUS.

Référence **4910 500 3900** **59,20 €**



RA 110

Ø 310 mm. Pour un nettoyage rapide et sans éclaboussures des grandes surfaces. Avec réglage de la pression, pour RE 90 - RE 170 PLUS.

Référence **4910 500 3901** **81,80 €**



BUSES À MOUSSE

Puissance de nettoyage élevée grâce à une mousse longue durée. Orientation réglable du jet de pulvérisation et de l'angle de pulvérisation. Avec système de dosage et grande ouverture de remplissage.

Pour RE 90 - RE 143
Référence **4910 500 9600**



30,00 €

RALLONGES POUR TUYAUX HAUTE PRESSION[Ⓞ]

Pour un périmètre d'action plus étendu, raccordement facile.

Longueur 7 m, tresse textile
Pour RE 90 - RE 130 PLUS
Référence **4910 500 0801**

40,40 €



Longueur 9 m, tresse métallique
Pour RE 90 - RE 170 PLUS
Référence **4910 500 0802**

71,40 €

Longueur 20 m, tresse métallique
Pour RE 143 - RE 170 PLUS
Référence **4910 500 0803**

144,00 €

DISPOSITIF DE SABLAGE HUMIDE

Longueur 4 m. Pour le sablage humide des murs et pièces métalliques. Résultats optimaux avec l'abrasif de sablage STIHL SB 90, pour RE 90 - RE 170 PLUS.

Référence **4910 500 1800** **61,20 €**



PACK DE NETTOYAGE DE CANALISATIONS

Longueur 15 m. Convient aussi aux conduits de faible diamètre. Buse comprise, pour RE 90 - RE 170 PLUS.

Référence **4910 500 8000** **71,40 €**



DISPOSITIF D'AUTO-ALIMENTATION

Longueur 3 m. Pour un approvisionnement en eau sans pression provenant de citernes et de réservoirs d'eau de pluie. Utilisation d'un filtre à eau recommandée, pour RE 90 - RE 170 PLUS.

Référence **4910 500 0500** **61,20 €**



[Ⓞ] Recommandation pour RE 90, RE 100, RE 110, RE 120 et RE 130 PLUS: à utiliser avec la rallonge de lance (Référence 4910 500 0900)

[Ⓞ] La rallonge de tuyau haute pression ne s'enroule pas sur l'enrouleur de tuyau

TUYAU TEXTILE AVEC ENROULEUR

Longueur 12 m. Flexible basse pression avec cassette pour un enroulement/déroulement confortables et un rangement permettant de gagner de la place. Rangement possible directement sur l'appareil.®
Pour RE 90 - RE 170 PLUS.



Référence **4910 500 8600**

71,40 €

CLAPET ANTIRETOUR AVEC RACCORDS 3/4" INCLUS®

Empêche le retour de l'eau du nettoyeur haute pression dans le réseau d'eau potable. Pour RE 90 - RE 170 PLUS.



Référence **4900 500 5700**

74,00 €

FILTRE À EAU

Protège la pompe des impuretés provenant de l'arrivée d'eau. Raccord 3/4". Pour RE 90 - RE 170 PLUS.




Référence **4910 500 5400**

10,20 €

DÉTERGENTS POUR NETTOYEURS HAUTE PRESSION

- Parfaitement adaptés aux nettoyeurs haute pression STIHL
- Le détergent adapté à chaque tâche de nettoyage
- Abrasif de sablage pour les salissures les plus tenaces



DÉTERGENT UNIVERSEL CU 100

Pour l'élimination en douceur des salissures les plus diverses des surfaces dures dans toute la maison et le jardin. Convient aux surfaces vernies, métallisées, en pierre, en plastique et en verre.



11
Référence 0782 516 9100 **9,80 €[Ⓢ] / 9,80 €**

51
Référence 0782 516 9101 **5,10 €[Ⓢ] / 25,40 €**

DÉTERGENT POUR PIERRES ET FAÇADES CS 100

Pour les surfaces dures en pierre, les façades, les surfaces en béton, en bois ou carrelées. Élimine de façon efficace les dépôts verts, les salissures dues aux émissions de gaz d'échappement, la suie et la poussière.



51
Référence 0782 516 9500 **6,2 €[Ⓢ] / 31,00 €**

SHAMPOING-CIRE POUR VÉHICULES CC 100

Pour l'élimination des salissures typiques de la route telles que le sel, la poussière, les restes d'insectes sur les véhicules de toutes sortes. Moussant, ingrédients haute qualité à base de cire, brillance éclatante, effet nacré durable.



11
Référence 0782 516 9300 **9,10 €[Ⓢ] / 9,10 €**

51
Référence 0782 516 9301 **5,50 €[Ⓢ] / 27,50 €**

DÉTERGENT POUR JANTES CR 100

Pour éliminer sans peine les salissures particulièrement tenaces. Pour toutes les jantes en acier et en alliage léger.



500 ml
Référence 0782 516 9400 **22,80 €[Ⓢ] / 11,40 €**

DÉTERGENT UNIVERSEL PROFESSIONNEL CP 200

Pour les utilisations professionnelles et toutes les surfaces dures, à l'exception des textiles. Élimine les résidus de saletés les plus tenaces, comme les salissures dues aux émissions de gaz d'échappement, la suie, la poussière, les résidus légers d'huile et de graisse et les restes d'insectes. Valeur pH de la solution à 1% : 8,2.



11
Référence 0782 516 9200 **9,80 €[Ⓢ] / 9,80 €**

101
Référence 0782 516 9201 **4,56 €[Ⓢ] / 45,60 €**

ABRASIF DE SABLAGE SB 90

Pour sablage humide de surfaces robustes comme les murs ou le métal. Élimine la rouille ou les peintures anciennes, sans silicone, pour tous les dispositifs de sablage humide STIHL.



Seau, 25 kg
Référence 0797 010 2052 **1,20 €[Ⓢ] / 30,10 €**

Ⓢ Recommandation pour RE 110, RE 120 et RE 130 PLUS: En association avec le porte-flexible (n° réf. 4950 790 5400), le flexible plat peut être entreposé avec la cassette directement sur l'appareil. Température maximale d'arrivée d'eau = 20 °C; recommandation pour RE 150 - RE 170 PLUS: en association avec le porte-flexible (réf. RE01 790 5400), le flexible plat peut être entreposé avec la cassette directement sur l'appareil. Température maximale d'arrivée d'eau = 20 °C

Ⓢ Nettoyeur haute pression à raccorder au réservoir d'eau potable uniquement avec un clapet antiretour

Ⓢ Prix au litre
Ⓢ Prix au kilo

1
2
3
4
5
6
7
8
9
10
11
12
13
14
15
16
17

NETTOYEUR HAUTE- PRESSION CLASSE PROFES- SIONNELLE

- Pour les exploitations agricoles, les communes, les exploitations forestières et l'industrie du bâtiment
- Pour les tâches de nettoyage les plus dures et en conditions extrêmes avec utilisation quotidienne prolongée
- Avec unité pompe-moteur à longue durée de vie et nécessitant peu d'entretien
- Ergonomie de première classe avec de nombreux accessoires de série



RE 232

145 bar • 660 l/h • 36,0 kg

Le nettoyeur d'entrée de gamme idéal pour les professionnels. Dispositif de pulvérisation ergonomique pro STIHL, flexible haute pression renforcé à l'acier de 10 m, aspiration et dosage externes du détergent, fixation pour câble électrique, support de pistolet de pulvérisation pratique.

Référence

4788 012 4500

855,00 €



RE 272 PLUS

45 - 150 bar • 620 l/h • 42,0 kg

Le nettoyeur avec moteur à régime lent et le confort PLUS. Enrouleur avec fonction supplémentaire d'enroulage assisté, flexible haute pression renforcé à l'acier de 15 m, tube en acier supplémentaire équipé d'une buse ronde, pistons à revêtement en céramique à faible usure, dispositif de pulvérisation ergonomique pro STIHL, réservoir à détergent, fonction de réglage de la pression et du débit, manomètre, grand filtre à eau intégrée de série. Conception verticale pour limiter les risques de casse.

Référence

4788 012 4512

1.209,00 €



RE 282 PLUS

60-160 bar • 760 l/h • 42,0 kg

Le nettoyeur haute performance avec un PLUS en matière de confort. Moteur à régime lent, enrouleur avec fonction supplémentaire d'enroulage assisté, flexible haute pression renforcé à l'acier de 15 m, tube en acier supplémentaire équipé d'une buse rotative, tension secteur 400 V, pistons à revêtement en céramique résistants à l'usure, dispositif de pulvérisation ergonomique et professionnel STIHL, réservoir à détergent, fonction de réglage de la pression et du débit, manomètre, grand filtre à eau intégrée.

Référence 4788 012 4521 **1.349,00 €**



RE 362 PLUS

35-180 bar • 1.080 l/h • 79,0 kg

Versión Confort avec l'enrouleur de flexible intégré (PLUS) pour un rangement optimal de son flexible. Longueur 15 m pour un large rayon d'action. Inclus 2 lances avec turbo-buse et buse à jet plat à pression variable. Pour plus d'efficacité et de polyvalence, l'appareil dispose de deux réservoirs de détergents de 2,5L avec passage de l'un à l'autre par bouton de commutation.

Référence 4780 012 4518 **1.729,00 €**



RE 362

35-180 bar • 1.080 l/h • 72,0 kg

Le nettoyeur STIHL RE 362 devient le meilleur outil face aux applications les plus rudes en combinant longévité et ergonomie optimale. Design robuste, il est équipé d'un moteur triphasé à régime de rotation lent, d'une pompe en laiton ainsi que de pistons céramiques garantissant une grande longévité. Le guidon est rabattable pour un transport facile et un stockage à faible encombrement. Pour plus d'efficacité et de polyvalence, l'appareil dispose de deux réservoirs à détergents de 2,5 l avec passage de l'un à l'autre par bouton de commutation.

Référence 4780 012 4510 **1.559,00 €**



RE 462 PLUS

35-220 bar • 1.130 l/h • 83,0 kg

Le nettoyeur STIHL RE 462 PLUS est le plus puissant des appareils électriques de la gamme STIHL. Il élimine la saleté même la plus tenace. Pour un usage intensif et quotidien. Avec son moteur à régime de rotation lent, sa pompe en laiton, ses pistons céramiques et son système d'arrêt moteur temporisé, c'est l'appareil « made by STIHL » fait pour durer. Pour plus d'efficacité et de polyvalence, l'appareil dispose de deux réservoirs de détergents de 2,5L avec passage de l'un à l'autre par bouton de commutation.

Référence 4780 012 4501 **1.995,00 €**



DANS LA LIMITE DES STOCKS DISPONIBLES !

RB 302

10 - 140 bar • 750 l/h • 38,5 kg

Nettoyeur haute pression autonome à moteur essence. Réglage de la pression et du débit d'eau intégré au pistolet. Avec ensemble des lances professionnelles STIHL.

Référence **4772 012 4610**

1.875,00 €



DANS LA LIMITE DES STOCKS DISPONIBLES !

RB 402 PLUS

10 - 230 bar • 1.100 l/h • 68,0 kg

Nettoyeur haute pression autonome à moteur essence. Réglage de la pression et du débit d'eau intégré au pistolet. Avec ensemble des lances professionnelles STIHL. Inclus 2ème lance turbo-buse.


Référence **4773 012 4610**

3.860,00 €

Prix public maximum conseillé € TTC

ACCESSOIRES POUR RE 232 - RE 462 PLUS

- Pour un équipement complémentaire des appareils professionnels
- Buses spéciales, brosses de lavage et autres accessoires pour tâches de nettoyage spécifiques





BROSSES DE LAVAGE

Équipement professionnel, embout de brosse interchangeable, angle de travail réglable, poils naturels, raccord rapide, pour RE 232 - RE 462 PLUS.

Référence	4925 500 5900	205,70 €
-----------	----------------------	-----------------



LANCES

Droite, sans buse[Ⓞ]. Avec raccord rapide.
Pour RE 232 - RE 462 PLUS.

Longueur	350 mm	
Référence	4925 500 0960	59,80 €

Longueur	500 mm	
Référence	4925 500 0961	65,20 €

Longueur	1.070 mm	
Référence	4925 500 0962	70,70 €

Longueur	1.800 mm	
Référence	4925 500 0963	87,10 €

Longueur	2.500 mm	
Référence	4925 500 0964	107,90 €



LANCE COUDÉE

Coudée, sans buse[Ⓞ]. Avec raccord rapide.
Pour RE 232 - RE 462 PLUS.

Longueur	1.070 mm	
Référence	4925 500 1900	76,10 €



LANCES ROTATIVES

Modèle fin. Pour lutter contre les salissures les plus tenaces, jet fin à rotation rapide efficace sur les surfaces étendues, raccord rapide.

W12 040 pour RE 232, RE 272 PLUS		
Référence	4925 500 8304	140,40 €

W12 050 pour RE 282 PLUS		
Référence	4925 500 8306	140,40 €

W11 060 pour RE 362, RE 362 PLUS		
Référence	4925 500 8301	184,00 €

BUSE ROTATIVE (TURBO-BUSE)

Pour lutter contre les salissures les plus tenaces. Jet fin à rotation rapide, pour les surfaces étendues.



W12 040 pour RE 232, RE 272 PLUS		
Référence	4900 500 1641	100,10 €

W12 050 pour RE 282 PLUS		
Référence	4900 500 1649	100,10 €

W11 055 pour RE 462 PLUS		
Référence	4900 500 1651	184,00 €

W11 060 pour RE 362, RE 362 PLUS		
Référence	4900 500 1662	184,00 €

ADAPTATEUR RACCORD À VIS / RACCORD RAPIDE

Adaptateur pour brancher les lances / accessoires avec raccord à vis au dispositif professionnel de pulvérisation avec raccord rapide.



Référence	4925 500 6700	38,10 €
-----------	----------------------	----------------



LE CONSEIL DU PRO

Nos appareils professionnels sont équipés de série de buses haute pression 30°. Vous pouvez optimiser vos travaux de nettoyage à l'aide des accessoires correspondants. Pour les endroits difficiles d'accès, une lance coudée se révélera très utile.



KIT D'ASPIRATION

Longueur 3 m, 3/4". Équipement professionnel. Utilisation d'un filtre à eau recommandée, pour RE 232-RE 462 PLUS.



Référence

4925 500 0500

271,00 €

BROSSE DE LAVAGE POUR SURFACES ÉTENDUES^①

Largeur 250 mm. Montage facile sur les lances droites ou coudées, poils naturels, pour RE 232-RE 462 PLUS.



Référence

4900 500 3011

173,00 €

Prix public maximum conseillé € TTC

① En association avec les lances haute pression

② La rallonge de tuyau haute pression ne s'enroule pas sur l'enrouleur de tuyau

③ Nettoyeur haute pression à raccorder au réservoir d'eau potable uniquement avec un clapet antiretour

RALLONGES DE FLEXIBLE HAUTE PRESSION®

Pour augmenter votre champ d'action. Utilisation uniquement avec un adaptateur. En tresse métallique renforcée.



DN 06, M24 x 1,5 pour RE 232 - RE 282 PLUS

Longueur	10 m	
Référence	4925 500 0840	167,60 €

Longueur	20 m	
Référence	4925 500 0841	314,50 €

DN 08, M27 x 1,5 pour RE 362 - RE 462 PLUS

Longueur	10 m	
Référence	4925 500 0842	167,60 €

Longueur	15 m	
Référence	4925 500 0843	205,70 €

Longueur	20 m	
Référence	4925 500 0844	238,40 €

ADAPTATEUR HAUTE PRESSION

Pour le raccord de tuyaux haute pression.



M24 x 1,5 pour RE 232 - RE 282 PLUS
Référence **4925 503 0800**

42,50 €

M27 x 1,5 pour RE 362 - RE 462 PLUS
Référence **4925 503 1205**

30,10 €

SETS DE NETTOYAGE DE CANALISATIONS

Grande souplesse même dans les conduites étroites. Buse et raccord rapide compris, pour RE 232 - RE 462 PLUS.



Longueur	10 m	
Référence	4925 500 8000	173,00 €

Longueur	20 m	
Référence	4925 500 8001	261,20 €

KITS DE SABLAGE HUMIDE

Pour éliminer sans peine les salissures des murs, la peinture ou la rouille des pièces métalliques. Raccord rapide, pour abrasif de sablage STIHL SB 90.



Taille des buses 05 pour RE 232 - RE 282 PLUS

Référence	4925 500 1800	212,20 €
-----------	----------------------	-----------------

Taille des buses 06 pour RE 462 PLUS

Référence	4925 500 1801	212,20 €
-----------	----------------------	-----------------

Taille des buses 07 pour RE 362, RE 362 PLUS

Référence	4925 500 1802	212,20 €
-----------	----------------------	-----------------

FILTRES À EAU

3/4". Protège la pompe des impuretés provenant de l'arrivée d'eau.



Pour RE 232 - RE 282 PLUS
Référence

4900 500 5405	32,70 €
----------------------	----------------



Pour RE 362 - RE 462 PLUS
Référence

4900 500 5401	32,70 €
----------------------	----------------

CLAPET ANTIRETOUR AVEC RACCORDS 3/4" INCLUS®

Empêche le retour de l'eau du nettoyeur haute pression dans le réseau d'eau potable



Pour RE 232 - RE 282 PLUS
Référence

4900 500 5700	74,00 €
----------------------	----------------



Pour RE 362 - RE 462 PLUS
Référence

4900 500 5701	74,00 €
----------------------	----------------

1
2
3
4
5
6
7
8
9
10
11
12
13
14
15
16
17



	Référence	Prix public maximum conseillé € TTC	Pression de service (bars)	Pression max. ① (bars)	Débit d'eau min. (l/h)	Débit d'eau max. (l/h)	Température max. d'arrivée d'eau (°C)	Poids, prêt à l'emploi (kg)	Puissance absorbée (kW)	Niveau de pression sonore ② (dB(A))	Niveau de puissance acoustique ③ (dB(A))	Vibrations ③ (m/s²)
NETTOYEUR HAUTE-PRESSION CLASSE COMPACTE ②												
RE 90	4951 012 4507	149,00 ^②	10 - 100	120	350	520	40	9,8	1,8	80,0	88,0	≤ 2,5
RE 100	4950 012 4500	189,00 ^②	10 - 110	120	380	440	40	16,5	1,7	67,0	81,0	< 2,5
RE 110	4950 012 4520	229,00 ^②	10 - 110	120	380	440	40	17,6	1,7	67,0	81,0	< 2,5
RE 120	4950 012 4540	331,00 ^②	10 - 125	140	400	500	40	20,0	2,1	67,0	81,0	≤ 3,8
RE 130 PLUS	4950 012 4560	449,00 ^②	10 - 135	150	420	500	40	21,2	2,3	72,0	86,0	≤ 2,5
NETTOYEUR HAUTE-PRESSION CLASSE MOYENNE ②												
NOUVEAU ③ RE 150 PLUS	RE01 011 4502	655,00 ^②	10 - 140	180	540	612	60	31,0	2,9	71,0	85,0	< 2,5
! RE 163 PLUS	4769 012 4502	782,00 ^②	10 - 150	160	570	650	60 ^③	27,6	3,36	79,7	92,8	< 2,5
NOUVEAU ③ RE 170 PLUS	RE01 011 4531	782,00 ^②	10 - 150	180	570	648	60	31,0	3,3	71,0	85,0	< 2,5
NETTOYEUR HAUTE-PRESSION CLASSE PROFESSIONNELLE ②												
RE 232	4788 012 4500	855,00 ^②	145	200	590	660	60	36,0	3,2 ^③	75,7	89,9	< 1,5
RE 272 PLUS	4788 012 4512	1.209,00 ^②	45 - 150	200	560	620	60	42,0	3,0 ^③	72,4	86,6	< 1,5
RE 282 PLUS	4788 012 4521	1.349,00 ^②	60 - 160	200	700	760	60	42,0	3,5 ^③	73,4	87,6	< 1,5
RE 362	4780 012 4510	1.559,00 ^②	35 - 180	-	1.000	1.080	60	72,0	6,3 ^③	76,0	87,5	< 2,5
RE 362 PLUS	4780 012 4518	1.729,00 ^②	35 - 180	-	1.000	1.080	60	79,0	6,5 ^③	76,0	87,5	< 2,5
RE 462 PLUS	4780 012 4501	1.995,00 ^②	35 - 220	-	1.050	1.130	60	83,0	7,4 ^③	75,0	86,5	< 2,5
! RB 302	4772 012 4610	1.875,00	10 - 140	-	750	840	60	38,5	4,0	90,4	103,8	< 2,5
! RB 402 PLUS	4773 012 4610	3.860,00	10 - 230	-	1.100	1.150	70	80,0	9,6	90,2	103,6	< 2,5

- De série
- Optionnel (accessoire)

! Dans la limite des stocks disponibles !

① Pression du système maximale autorisée

② Valeur K selon la directive européenne 2006/42/EG = 2,0 dB(A)

③ Valeur K selon la directive européenne 2006/42/EG = 1,5 m/s² (RE 90), 2,0 m/s² (à partir de RE 100), avec buse à jet plat



Longueur du câble électrique (m)	Tension (V / phases / Hz)	Régime (min ⁻¹)	Kit de vaporisation de détergent / réservoir pour détergent / aspiration externe du détergent	Réservoir pour détergent, transparent (l)	Système de dosage du détergent	Flexible haute pression (long. en m), armature en acier	Tête de pompe en aluminium / tête de pompe en laiton / pistons en céramique	Raccord rapide à la sortie haute pression	Manomètre	Arrêt moteur temporisé	Arrêt de sécurité	Poignée télescopique en aluminium	Poignée de transport en aluminium	Capot rabattable pour rangement pour buses	Support pour flexible textile plat / flexible textile plat avec cassette	Raccord rapide à la sortie haute pression	Tambour-enrouleur de flexible haute pression intégré	Raccord anti-viville sur le pistolet	Buse rotative / 2. lances avec buse rotative	
5	230 / 1- / 50	15.000	● / - / -	0,5	-	6 [Ⓢ]	● / - / -	- / -	-	-	-	-	-	-	- / -	-	-	●	● / -	
5	230 / 1- / 50	2.850	● / - / -	0,5	-	6 [Ⓢ]	● / - / -	- / -	-	-	-	-	-	-	- / -	-	-	●	● / -	
5	230 / 1- / 50	2.850	● / - / -	0,5	-	7 [Ⓢ]	● / - / -	- / -	-	-	-	●	-	●	o / o	●	-	●	● / -	
5	230 / 1- / 50	2.850	● / - / -	0,5	●	8	● / - / -	- / -	-	-	-	●	●	●	o / o	●	-	●	● / -	
5	230 / 1- / 50	2.850	● / - / -	0,5	●	9	● / - / -	- / -	-	-	-	●	●	●	o / o	-	●	●	● / -	
5	230 / 1- / 50	2.850	- / ● / ●	2	●	12	- / ● / -	● / -	●	-	-	●	●	●	- / -	-	●	●	● / -	
5	230 / 1- / 50	2.800	- / ● / ●	2	●	12	- / ● / ●	● / -	●	-	-	●	●	●	● / ●	-	●	●	● / -	
5	230 / 1- / 50	2.850	- / ● / ●	2	●	12	- / ● / ●	● / -	●	-	-	●	●	●	- / -	-	●	●	● / -	
5	230 / 1- / 50	2.800	- / - / ●	-	●	10	- / ● / -	- / -	-	-	-	-	●	-	- / -	-	-	●	- / o	
5	230 / 1- / 50	1.450	- / ● / ●	2,5	●	15	- / ● / ●	● / -	●	-	-	-	●	-	- / -	-	●	●	- / ●	
5	400 / 3- / 50	1.450	- / ● / ●	2,5	●	15	- / ● / ●	● / -	●	-	-	-	●	-	- / -	-	●	●	- / ●	
5	400 / 3- / 50	1.450	- / ● / ●	2,5 + 2,5	●	10	- / ● / ●	● / ●	●	-	-	-	-	-	- / -	-	-	●	- / o	
5	400 / 3- / 50	1.450	- / ● / ●	2,5 + 2,5	●	15	- / ● / ●	● / ●	●	-	-	-	-	-	- / -	-	●	●	- / ●	
5	400 / 3- / 50	1.450	- / ● / ●	2,5 + 2,5	●	20	- / ● / ●	● / ●	●	●	●	-	-	-	- / -	-	●	●	- / ●	
-	-	3.200	-	-	-	10	- / ● / ●	● / -	-	-	-	-	-	-	-	-	-	●	- / -	
-	-	3.400 - 1.500	-	-	-	20	- / ● / ●	● / -	-	-	-	-	-	-	-	-	-	●	●	- / ●

Ⓢ Veuillez à utiliser les nettoyeurs haute pression STIHL conformément à la réglementation locale concernant les eaux usées

Ⓢ Avec un tuyau plat textile, température maximale d'arrivée d'eau = 20 °C
 Ⓢ L'installation électrique sur le lieu d'utilisation doit être adaptée à cette puissance

Ⓢ Tissu PVC
 Ⓢ Disponible printemps 2021
 Ⓢ Éco-participation incluse de 2,50 €

ASPIRATEURS EAU ET POUSSIÈRE EN DÉTAIL



03 ESPACE DE RANGEMENT PRATIQUE

05 NETTOYAGE SIMPLE DU FILTRE

06 MAITRISE OPTIMALE DE L'APPAREIL
SELON VOTRE SUPPORT

04 GRAND CONFORT DE TRAVAIL

02 SYSTÈME DE FILTRATION EFFICACE

01 FLEXIBLE ANTISTATIQUE

TECHNIQUE

01 SYSTÈME D'ARRÊT TEMPORISÉ

Si l'aspirateur est allumé par enclenchement automatique, il fonctionne encore quelques temps après l'arrêt de l'appareil électrique. Cela permet d'évacuer les résidus du tuyau.

02 SYSTÈME MULTI-FILTRE

L'association du sac à poussière et du filtre principal permet d'emprisonner les poussières les plus fines. Le dispositif de filtre lavable est hygiénique, économique et préserve l'environnement.

CONFORT

03 SUPPORT POUR ACCESSOIRES

Avec support pour tuyau d'aspiration et câble électrique. Gardez tous vos embouts à portée de main.

04 DÉMARRAGE AUTOMATIQUE / PRISE (E)

L'aspirateur démarre et s'arrête automatiquement via l'outil électrique raccordé à la prise.

05 DISPOSITIF DE NETTOYAGE DU FILTRE

Performance optimale garantie en continu grâce au nettoyage rapide et simple du filtre sans ouverture du capot.

06 VARIATEUR DE RÉGIME

Pour le réglage en continu de la puissance d'aspiration en fonction du support.

ASPIRATEURS EAU ET POUSSIÈRES

- Pour le domaine privé ou pour les applications professionnelles dans les ateliers, pour les services de nettoyage et dans l'industrie
- Pour de multiples travaux de nettoyage en milieu humide ou sec
- Nombreux accessoires de très haute qualité



NOUVEAU SE 33

1,4 kW • 210 mbar • 3.600 l/min

Pour le nettoyage de surfaces sèches et humides autour de la maison ainsi que pour le nettoyage de voiture. Utilisation polyvalente grâce à une large gamme d'accessoires. Embouts interchangeables pour un changement facilité entre aspiration de liquides et aspiration de poussières. Fonction soufflage en branchant le tube d'aspiration sur la sortie d'air, tube d'aspiration en deux parties pour une bonne ergonomie. Zone de rangement des accessoires directement sur l'appareil, buse étroite, palette d'aspirateur pour le sol, flexible de 2 m de long.

Référence

SE01 012 4400

89,00 €



SE 62

1,4 kW • 210 mbar • 3.600 l/min

L'aspirateur eau et poussières SE 62 convient pour le nettoyage de votre voiture, garage, cave et atelier. Avec un seul appareil vous aspirez la poussière ou les liquides. Vous disposez également de la fonction soufflage pour encore plus de polyvalence de nettoyage. L'appareil propose également le système de nettoyage du filtre pour une aspiration toujours optimale. Particulièrement maniable grâce à ses roulettes pivotantes.

Référence

4784 012 4400

150,00 €

Prix public maximum conseillé € TTC, éco-participation incluse de 1,00 €



SE 62 E

1,4 kW • 210 mbar • 3.600 l/min

L'aspirateur eau et poussière SE 62 E convient pour le nettoyage de votre voiture, garage, cave et atelier. Particulièrement recommandé pour les bricoleurs. Il est notamment équipé de la fonction synchronisation électrique (E) avec prise de branchement pour les outils électroportatifs comme des scies, perceuses ou rabots. Avec un seul appareil vous aspirez la poussière, les liquides et disposez également de la fonction soufflage pour encore plus de polyvalence de votre nettoyage. L'appareil propose également le système de nettoyage du filtre pour une aspiration toujours optimale.

Référence **4784 012 4404**

218,00 €



SE 122

1,5 kW • 250 mbar • 3.700 l/min

Le SE 122 possède une puissance d'aspiration élevée. Il élimine tous les déchets : fins ou gros, secs ou humides et même les liquides. Cet aspirateur est idéal pour le nettoyage des petites surfaces en milieu professionnel. Il propose une grande capacité de réservoir de 30 L. Son système de nettoyage du filtre sans ouverture de la cuve permet une aspiration continue toujours optimale. Utilisation possible sans sac.

Référence **4774 012 4400**

525,00 €



SE 122 E

1,5 kW • 250 mbar • 3.700 l/min

Le SE 122 possède une puissance d'aspiration élevée. Equipements complets : avec variateur de régime pour s'adapter à tous les supports et système d'arrêt temporisé pour un travail impeccable. Il est notamment équipé de la fonction synchronisation électrique (E) avec prise de branchement pour les outils électroportatifs comme des scies, perceuses ou rabots.

Référence

4774 012 4406

550,00 €



ACCESSOIRES APPROPRIÉS

À LA **PAGE 264**

1
2
3
4
5
6
7
8
9
10
11
12
13
14
15
16
17

ACCESSOIRES POUR ASPIRATEURS EAU ET POUSSIÈRES

- Accessoires pour utilisations les plus diverses
- Embouts variés
- Tubes de rallonge et adaptateurs
- Tuyaux d'aspiration



SACS FILTRANTS

Boîte de 5 unités en papier.



NOUVEAU Pour SE 33

Référence
SE01 500 9000

**PRIX SUR
DEMANDE**Ⓞ

Boîte de 5 unités en non tissé stable et résistant.



Pour SE 62, SE 62 E

Référence
4901 500 9004

17,70 €

Avec fermeture anti-poussière pour SE 122 E

Référence
4901 500 9007

40,00 €

ÉLÉMENTS DE FILTRE

Élément de filtre destiné au montage ou au remplacement.



NOUVEAU Filtre PET pour SE 33

Référence
SE01 703 5900

**PRIX SUR
DEMANDE**Ⓞ

Papier résistant pour SE 62 - SE 122 E

Référence
4709 703 5900

22,70 €



Non-tissé en PET lavable et résistant,
convient très bien pour l'aspiration humide,
pour SE 62 - SE 122 E

Référence
4742 703 5900

42,00 €



Pour une aspiration humide prolongée et
régulière. En inox, pour SE 62 - SE 122 E

Référence
4901 501 0900

33,40 €

LANCES DE RALLONGE

(Raccordement Ø 36 mm)



1 pièce de 500 mm de longueur en acier inoxydable,
pour SE 62 - SE 122 E

Référence **4786 503 1600**

28,50 €

2 pièces de 500 mm de longueur en aluminium,
pour SE 62 - SE 122 E

Référence **4901 503 1610**

18,00 €

Prix public maximum conseillé € TTC

Ⓞ Prix sur demande chez votre revendeur spécialisé STIHL

EMBOU POUR RAINURES

(Raccordement Ø 36 mm)

Longueur 300 mm. Pour le nettoyage des endroits difficiles d'accès. En plastique, pour SE 33 - SE 122 E.



Référence 4901 502 2200 **8,70 €**

EMBOU D'ASPIRATION POUR RADIATEURS

(Raccordement Ø 36 mm)

Pour le nettoyage des murs, des stores vénitiens et des radiateurs. Composé d'un embout à rainure et d'une brosse spéciale, pour SE 33 - SE 122 E.



Référence 4901 500 2610 **11,90 €**

PINCEAU D'ASPIRATION

(Raccordement Ø 36 mm)

Largeur 70 mm. Par exemple pour robinets et claviers. Rotatif, avec brosses en nylon, pour SE 33 - SE 133 ME.



Référence 4901 502 2900 **9,30 €**

EMBOU D'ASPIRATION UNIVERSEL

(Raccordement Ø 36 mm)

Largeur 115 mm. En plastique avec brosse pour peluches, convient parfaitement pour les sièges automobiles, pour SE 33 - SE 122 E.



Référence 4901 502 2300 **9,10 €**

BEC OBLIQUE EN CAOUTCHOUC

(Raccordement Ø 36 mm)

Longueur 185 mm. Pour l'aspiration de surfaces délicates, pour SE 33 - SE 122 E.



Référence 4901 502 2400 **10,10 €**

EMBOU À BROSS

(Raccordement Ø 36 mm)

Longueur 230 mm. Pour le nettoyage de surfaces délicates, par exemple les meubles capitonnés, pour SE 33 - SE 122 E.



Référence 4901 502 2600 **14,20 €**

PALETTE POUR ASPIRATION HUMIDE

(Raccordement Ø 36 mm)

Largeur 300 mm. Pour aspiration humide, pour SE 33 - SE 122 E.



Référence 4901 500 7200 **31,20 €**

EMBOU POUR RAINURES

(Raccordement Ø 36 mm)

Longueur 920 mm. Pour le nettoyage de chaudières ou de fours. En métal, pour SE 33 / SE 122 E.



Référence 4901 502 2201 **53,50 €**

PALETTE UNIVERSELLE

(Raccordement Ø 36 mm)

Largeur 400 mm. Aspiration humide / à sec. Réglable en hauteur, pour SE 33 - SE 122 E.



Référence 4901 500 2705 **76,80 €**

PALETTE COMBINÉE POUR SOLS

(Raccordement Ø 36 mm)

Largeur 280 mm. Avec sélecteur au pied pour les surfaces lisses ou moquettes, pour SE 33 - SE 122 E.



Référence 4901 500 2503 **53,50 €**

PALETTE ALUMINIUM

(Raccordement Ø 36 mm)

Largeur 330 mm. Pour aspiration humide. Fixation pour brosses amovible, pour SE 62 - SE 122 E.



Référence 4901 500 2700 **89,30 €**

PALETTE SPÉCIALE GRANDE SURFACE

(Raccordement Ø 36 mm)

Largeur 450 mm. Pour surfaces étendues. En aluminium, réglable en hauteur, avec embout interchangeable.



Avec embout-brosse pour SE 62 - SE 122 E
Référence 4901 500 2710 **118,70 €**

Avec embout en caoutchouc pour l'aspiration de liquides pour SE 62 - SE 122 E
Référence 4901 500 2711 **129,60 €**

FLEXIBLES D'ASPIRATION AVEC ADAPTATEUR



Ø 32 mm x 3,5 m, pour SE 33-SE 62 E
Référence
4901 500 0518 **43,60 €**

Ø 36 mm x 3,0 m, pour SE 122-SE 133 ME
Référence
4901 500 0504 **56,60 €**

Avec adaptateur pour outils électriques.



Ø 27 mm x 3,5 m, pour SE 33-SE 62 E
Référence
4901 500 0520 **45,40 €**



Ø 27 mm x 3,5 m, pour SE 122-SE 133 ME
Référence
4901 500 0503 **80,60 €**

ADAPTATEUR POUR OUTILS ÉLECTRIQUES

(Raccordement Ø 36 mm)



Pour raccorder le tuyau d'aspiration à un outil électroportatif.
Raccord rapide, pour SE 122 - SE 133 ME.

Référence **4901 500 7301** **18,10 €**



Référence

Prix public maximum conseillé € TTC,
éco-participation incluse de 1,00 €

Puissance absorbée max. P_{max} (kW)

Dépression max. (mbars)

Débit (l/min)

Poids, prêt à l'emploi (kg)

Niveau de pression sonore[Ⓞ] (dB(A))

Tension (V / phases / Hz)

Capacité de la cuve (l)

Longueur du tuyau d'aspiration (m)

Diamètre du tuyau (mm)

ASPIRATEURS EAU ET POUSSIÈRE

	Référence	Prix public maximum conseillé € TTC, éco-participation incluse de 1,00 €	Puissance absorbée max. P_{max} (kW)	Dépression max. (mbars)	Débit (l/min)	Poids, prêt à l'emploi (kg)	Niveau de pression sonore [Ⓞ] (dB(A))	Tension (V / phases / Hz)	Capacité de la cuve (l)	Longueur du tuyau d'aspiration (m)	Diamètre du tuyau (mm)
NOUVEAU SE 33	SE01 012 4400	89,00	1,4	210	3.600	5,4	73,0	220 - 240 / 1- / 50 / 60	12	2,0	37
SE 62	4784 012 4400	150,00	1,4	210	3.600	7,5	70,9	220 - 240 / 1- / 50 / 60	20	2,5	32
SE 62 E	4784 012 4403	218,00	1,4	210	3.600	8,0	70,9	220 - 240 / 1- / 50 / 60	20	3,5	32
SE 122	4774 012 4400	525,00	1,5	250	3.600	12,1	65,1	220 - 240 / 1- / 50 / 60	30	3,0	36
SE 122 E	4774 012 4405	550,00	1,5	250	3.600	12,3	65,1	220 - 240 / 1- / 50 / 60	30	3,0	36



Aspiration eau / poussière au choix	Démarrage automatique / prise (E)	Système multi-filtre	Dispositif de nettoyage du filtre automatique / manuel	Élément de filtre en papier / non-tissé PET	Sac à filtre en non-tissé	Tube d'aspiration à raccord rapide	Tube d'aspiration plastique/inox	Buse pour sols commutable	Buse universelle rainurée	Adaptateur pour outils électriques	Réglage du régime	Démarrage sans à-coups	Système d'arrêt temporisé
•	-	-	-/-	-/•	•/-	-	•/-	•	-/•	-	-	-	-
•	-	•	-/•	•/-	-/•	•	•/-	•	•/•	-	-	-	-
•	•	•	-/•	•/-	-/•	•	-/•	•	•/•	•	-	-	-
•	-	•	-/•	-/•	-/•	•	-/•	•	•/•	-	-	-	-
•	•	•	-/•	-/•	-/•	•	-/•	•	•/•	•	•	•	•



ENTRETIEN ET TRAITEMENT DES SURFACES AGRICOLES.

ATOMISEURS ET ACCESSOIRES

271

PULVÉRISATEURS ET ACCESSOIRES

273



ATOMISEURS EN DÉTAIL



TECHNIQUE

- 01** SYSTÈME DE TRANSFORMATION 2 EN 1
Multifonctionnel, l'appareil SR 450 passe du mode pulvérisation au mode épandage de poudre en un tour de main. Sans kit de montage et sans manipulation technique particulière.

CONFORT

- 02** RÉSERVOIR AVEC GRANDE OUVERTURE DE REMPLISSAGE
Cette grande ouverture permet de remplir le réservoir rapidement et proprement. Il est facilement accessible et donc facile à nettoyer.
- 03** SYSTÈME DE DOSAGE À PORTÉE DE MAIN
Sur le modèle SR 450, le grand levier de dosage, permettant aussi bien la pollinisation que l'épandage de granulés, est placé juste au-dessous de la poignée de commande. Non seulement vous actionnez et coupez le flux de poudre en un seul geste, mais vous pouvez également réguler le débit souhaité avec une grande précision, grâce aux positions intermédiaires du levier.
- 04** POIGNÉE MULTIFONCTIONS À UNE MAIN
Sur la poignée se trouvent les éléments de commande du moteur ainsi que ceux de la valve régulatrice de l'alimentation en produit de traitement. En plus des fonctions de commande du moteur, vous pouvez actionner et couper confortablement et rapidement le débit du produit, avec une seule main.

ATOMISEURS ET ACCESSOIRES

- Pour agriculteurs, arboriculteurs et viticulteurs
- Pour l'épandage de liquides, granulés et semences
- Ergonomique et sans effort
- Idéal pour l'emploi en cultures verticales



SR 200

27,2 cm³ • 10,0 l • 7,8 kg[Ⓞ]

Petit par sa taille, grand par sa performance. Le SR 200 affiche un poids record à moins de 8 kg. Son ambition : demeurer l'atomiseur le plus léger du marché. Grâce à la grande vitesse de sortie d'air, vous disposez d'un grand rayon d'action pour la pulvérisation de produits phytosanitaires. Idéal pour les particuliers qui souhaitent traiter, protéger et désinfecter les arbres fruitiers, légumes et pieds de vignes. Equipé de 3 grilles de dérivations : large jet, à 45° et grille de déviation double.

Référence 4241 011 2601

615,00 €



SR 430

63,3 cm³ • 14,0 l • 12,2 kg[Ⓞ]

Le SR 430 est un atomiseur puissant pour l'épandage de produits phytosanitaires liquides sur de grandes surfaces. En offrant une portée horizontale de 14,5 m pour une portée verticale équivalente, l'appareil fait face à toutes les situations. Equipé du système anti vibrations STIHL, travaillez efficacement tout en ménageant vos efforts.

Référence 4244 011 2600

750,00 €



SR 450

63,3 cm³ • 14,0 l • 12,8 kg[Ⓞ]

Modèle semblable au SR 430. Il se différencie néanmoins par son système de transformation 2 en 1 permettant en plus de la pulvérisation de produits liquides, de poudrer et d'épandre des granulés sur de grandes surfaces de culture.

Référence 4244 011 2641

821,00 €

Prix public maximum conseillé € TTC

Ⓞ Poids réservoir vide, complet

CEINTURE

Pour répartir le poids entre hanches et épaules, assure ainsi un confort de port optimal. Pour SR 200, SR 430 et SR 450.



Référence **4203 710 9102**

55,40 €

JEUX DE BUSES ULV

Pour l'épandage de très petites quantités de liquide Robinet ULV pour SR 430, SR 450.



Référence **4244 007 1022**

12,70 €

KIT POMPE DE BRASSAGE

Augmente la quantité d'épandage lors de la pulvérisation verticale. Idéal pour une pulvérisation efficace à mi hauteur. Mélange également le liquide dans le réservoir.



Pour SR 430, SR 450

Référence **4244 007 1004**

194,40 €

Pour SR 200 (non illustré)

Référence **4241 007 1006**

135,00 €



LE CONSEIL DU PRO

Les cultures des grandes surfaces, dont les jeunes plants, les plants de légumes, les plantes ornementales, les arbustes et les petits arbres se traitent idéalement par pulvérisation. Cela permet de procéder à un épandage précis, sans impact sur les plantes voisines. Les cultures de grandes surfaces telles que les grands plants de légumes, les vignes, les arbustes et les arbres sont traitées avec un atomiseur. Le moteur thermique met en mouvement la turbine et génère un courant d'air qui fait tourbillonner les pales. Le liquide est alors injecté dans le flux d'air. Et c'est ainsi que le produit passe sous les feuilles.

Référence	Prix public maximum conseillé € TTC	Cylindrée (cm ³)	Capacité de réservoir (l)	Poids ① (kg)	Niveau de pression sonore ② (dB(A))	Niveau de puissance acoustique ② (dB(A))	Vibrations ③ (m/s ²)	Débit d'air max. ③ (m ³ /h)	Portée horizontale max. (m)	Système anti-vibrations STIHL	STIHL ElastoStart	Système de filtre à air longue durée	Fonction de poudrage	Poignée multifonctions à une main
-----------	-------------------------------------	------------------------------	---------------------------	--------------	-------------------------------------	--	----------------------------------	--	-----------------------------	-------------------------------	-------------------	--------------------------------------	----------------------	-----------------------------------

ATOMISEURS ④														
SR 200	4241 011 2601	615,00	27,2	10,0	7,8	94	104	1,5	780	9,0	•	-	-	•
SR 430	4244 011 2600	750,00	63,3	14,0	12,2	97	109	1,9	1.300	14,5	•	•	-	•
SR 450	4244 011 2641	821,00	63,3	14,0	12,8	101	110	1,9	1.300	14,5	•	•	•	•

Prix public maximum conseillé € TTC

① Poids réservoir vide, complet

② Valeur K selon la directive européenne 2006/42/EG = 2,0 dB(A)

③ Valeur K selon la directive européenne 2006/42/EG = 2 m/s²

④ Sans système de soufflage

⑤ Veuillez à utiliser les atomiseurs conformément à la réglementation nationale

• De série

PULVÉRISATEURS ET ACCESSOIRES

- Utilisation aux abords de la maison, dans le jardin et sur des surfaces cultivées de taille moyenne
- Pour soigner individuellement vos plantes et épandre précisément produits phytosanitaires et engrais liquides
- Optimal pour l'utilisation sur des cultures de grandes surfaces



SG 11

1,5 l - 0,46 kg[©]

Pulvérisateur manuel ergonomique pour l'épandage de produits phytosanitaires liquides. Pompe facile à manœuvrer pour un travail confortable. De série avec buse à cône creux.



Référence 4255 019 4910

26,00 €

SG 31

5,0 l - 1,8 kg[©]

Pulvérisateur manuel pour particuliers. Maniement simple grâce à la grande ouverture de remplissage et à la vanne d'arrêt ergonomique avec tuyau télescopique. De série avec buse à cône creux et à jet plat.



Référence 4255 019 4930

50,70 €



ACCESSOIRES APPROPRIÉS

À LA PAGE 274



SG 51

12,0 l • 4,5 kg^①

Pulvérisateur dorsal manuel de capacité intermédiaire. Il convient aux professionnels comme aux particuliers. Design compact et fonctionnel. Possibilité de montage du levier à droite ou à gauche. Harnais ergonomique pour un grand confort. Equipé d'une position de transport pour la lance. La pompe est intégrée à l'intérieur de la cuve pour une plus longue durée de vie. Pistolet ergonomique avec vanne d'arrêt et manomètre intégré. Hauteur env. 50 cm, largeur env. 50 cm, profondeur env. 22 cm.

Référence **4255 019 4950** **134,70 €**



SG 71

18,0 l • 4,8 kg^①






Pulvérisateur dorsal pour applications professionnelles. Confort de travail optimal grâce à la possibilité d'un montage du levier de pompage d'un côté comme de l'autre et grâce aux réglages de la longueur comme de la largeur. Sangles de haute qualité et plaque dorsale moulée offrant un confort optimal. Vanne d'arrêt ergonomique avec manomètre. Hauteur env. 50 cm, largeur env. 50 cm, profondeur env. 22 cm.

Référence **4255 019 4970** **177,10 €**











	Référence	Prix public maximum conseillé € TTC	Capacité de réservoir (l)	Poids ^① (kg)	Manomètre
PULVÉRISATEURS[®]					
SG 11	4255 019 4910	26,00	1,5	0,46	-
SG 31	4255 019 4930	50,70	5,0	1,8	-
SG 51	4255 019 4950	134,70	12,0	4,5	●
SG 71	4255 019 4970	177,10	18,0	4,8	●

Référence	Prix public maximum conseillé € TTC	Adapté aux modèles de pulvérisateurs	Angle de pulvérisation / type de jet ^②	Matériau	Pression de pulvérisation max. (bars)	Applications
-----------	-------------------------------------	--------------------------------------	---	----------	---------------------------------------	--------------

ACCESSOIRES POUR PULVÉRISATEURS

TUBES TÉLESCOPIQUES						
	4255 500 0900	36,20	SG 51, SG 71 (longueur 52 - 90 cm)	-	Plastique	Télescopique à réglage continu, étend la portée de travail jusqu'à 90 cm.
PROTECTION ANTI-ÉCLABOUSSURES						
	4255 500 5800	26,10	SG 21, SG 31, SG 51, SG 71		Plastique	Réduit la surface de prise au vent et permet ainsi de limiter la dérive. Évite le contact du liquide pulvérisé avec les plantes avoisinantes.
BUSE DOUBLE						
	4255 500 8500	22,50	SG 21, SG 31, SG 51, SG 71		Plastique	2,0 Maintien constant de la pression souhaitée (selon le champ d'application), avec un écart de ± 10 %. La pression continue permet de réduire les fluctuations du débit et offre ainsi un résultat de travail optimal.

Prix public maximum conseillé € TTC ^① Poids sans contenu ^② Pour l'utilisation des équipements de pulvérisation, il convient de respecter les réglementations en vigueur dans chaque pays
 ● De série ^③ Vous trouverez de plus amples informations dans le glossaire à la page 406

	Référence	Prix public maximum conseillé € TTC	Adapté aux modèles de pulvérisateurs	Angle de pulvérisation/ type de jet [®]	Matériau	Pression de pulvérisation max. (bars)	Applications
ACCESSOIRES POUR PULVÉRISATEURS							
SOUPAPES DE PRESSION	4255 500 7403	35,90	SG 31, SG 51, SG 71 Coloris jaune			1,0	Maintien constant de la pression souhaitée (selon le champ d'application), avec un écart de $\pm 10\%$. La pression continue permet de réduire les fluctuations du débit et offre ainsi un résultat de travail optimal.
	4255 500 7401	35,90	SG 31, SG 51, SG 71 Coloris rouge	-	Plastique	1,5	
	4255 500 7405	35,90	SG 31, SG 51, SG 71 Coloris bleu			2,0	
KIT DE BUSES	4255 007 1000	21,70	SG 11, SG 21, SG 31, SG 51, SG 71	 80°  85°	Plastique	-	Composé de deux buses à jet plat pour le traitement des surfaces et de deux buses à cône creux pour la pulvérisation de plantes isolées. (Pour le montage sur SG 51 et SG 71, un support de buse sera nécessaire.)
BARRE D'IRRIGATION	4255 500 9702	72,80	SG 51, SG 71 (longueur 100 cm)	 80°	Laiton	2,0	Barre de pulvérisation dotée de trois buses à jet plat pour l'épandage de produits phytosanitaires sur des surfaces étendues. Avancement de travail rapide grâce à l'étendue de son champ d'actions.
BUSE À JET PLAT 80-04	4255 502 1700	10,50	SG 21, SG 31, SG 51, SG 71	 80°	Laiton	2,0	Buse à jet plat à grand calibre pour les applications de surfaces. Particulièrement adapté aux travaux de désherbage, nécessitant une pulvérisation à grosses gouttes - pour le montage sur SG 51 et SG 71, un adaptateur de buse est nécessaire - référence 4255 500 2800.
FILTRE FIN 100 M POUR VANNE D'ARRÊT	4255 502 0701	5,20	SG 31, SG 51, SG 71	-	Plastique	-	Filtre fin pour vanne d'arrêt. Empêche l'obturation des buses à faible débit.
BUSE RÉGLABLE EN LAITON	4255 700 6302	8,30	SG 21, SG 31, SG 51, SG 71	 0-90°	Laiton	2,0	La buse réglable en laiton permet de régler le volume de jet, de cône creux à jet plein. Pour une pulvérisation optimale même dans des conditions changeantes ou lors d'applications diverses.
BUSE À JET PLAT EN LAITON 65-0025	4255 502 1701	16,70	SG 21, SG 31, SG 51, SG 71	 75°	Laiton	2,0	Buse à jet plat de petit calibre et faible débit pour des produits devant être pulvérisés sur de petites surfaces et de manière ciblée. (Pour le montage sur SG 51 et SG 71, un support de buse sera nécessaire.)
BUSE À CÔNE CREUX EN LAITON 2,5 mm	4255 700 6303	5,20	SG 21, SG 31, SG 51, SG 71	 65°	Laiton	2,0	Buse de gros calibre spéciale pour les débits élevés.
BUSE À CÔNE PLEIN EN LAITON	4255 700 6304	30,20	SG 21, SG 31, SG 51, SG 71	 60°	Laiton	2,0	Buse à cône plein à débit réduit. Idéale pour le dosage précis des produits de traitement contre les morsures de gibier et les herbicides. (Pour le montage sur SG 51 et SG 71, un support de buse sera nécessaire.)
ADAPTATEUR DE BUSE	4255 500 2800	6,20	SG 21, SG 51, SG 71	-	Plastique	-	Nécessaire au montage des buses à jet plat sur l'appareil.



UN CONCENTRÉ DE PUISSANCE POUR DES CONDITIONS EXTRÊMES.

DÉCOUPEUSES À PIERRE ET ACCESSOIRES **280**

TARIÈRES ET ACCESSOIRES **293**

DÉCOUPEUSES À DISQUE ET ACCESSOIRES **283**

ACCESSOIRES POUR TARIÈRES MANUELLES **296**



DÉCOUPEUSES À PIERRE EN DÉTAIL



TECHNIQUE

01 SYSTÈME DE FILTRE À AIR LONGUE DURÉE
Ce système équipé d'un filtre HD2 et d'un filtre additionnel protège le moteur même des poussières les plus fines, pour une durée de vie particulièrement longue. Fabriqué dans un matériau spécial, le filtre se nettoie aisément à l'aide d'un produit tel que STIHL Varioclean et d'un simple rinçage à l'eau chaude.

02 STIHL MOTEUR 2-MIX
À la fois puissant et économique. La séparation du gaz d'échappement et du gaz frais minimise les pertes de mélange. La performance est donc améliorée et la consommation réduite.

03 CHAÎNES DIMANTÉES
Selon l'application, nous proposons les chaînes diamantées idéales pour un travail peu bruyant et à faibles vibrations. Les 36 GBE et 36 GBM sont des chaînes avec des segments diamantés pré-affûtés et la technologie LowStretch pour la découpe humide de pierres de taille et de béton. La nouvelle 36 GGM est dotée de segments en acier à revêtement diamanté pour la découpe humide de conduites en fonte ductile.

04 GUIDES AVEC CONDUIT D'EAU
Le dispositif de lavage interne à l'eau des guides permet de rincer et de refroidir la chaîne, la rainure du guide-chaîne et le pignon de renvoi. La durée de vie du guide-chaîne et de la chaîne est prolongée et l'utilisateur est moins exposé à la poussière.

CONFORT

05 TENDEUR DE CHAÎNE LATÉRAL
Permet de tendre la chaîne facilement et en toute sécurité.

06 PRISE D'EAU AVEC ROBINET DE DOSAGE
Le raccord rapide permet un branchement facile au réseau d'alimentation en eau. Avec le robinet de dosage, vous pouvez régler aisément la quantité d'eau pour lier la poussière ainsi que refroidir et rincer la chaîne.



DÉCOUPER HUMIDE

Ce symbole indique une découpe humide et donc l'utilisation indispensable d'eau. L'eau lie la poussière et sert au refroidissement et à la lubrification de l'outil.



TECHNOLOGIE LOWSTRETCH

Ce symbole correspond à la technologie LowStretch. Un revêtement dur spécifique protège les rivets et les maillons d'entraînement de l'usure, permettant de réduire l'allongement de la chaîne.



LE CONSEIL DU PRO

La découpeuse à pierre GS 461 est le complément optimal à la découpeuse à disque classique. Idéale quand il est question par exemple de coupes d'angles précis sans recouplement. Tout d'abord les angles sont préparés (percés) avec la découpeuse à pierre et ensuite les coupes longues et droites sont réalisées à la découpeuse à disque. En combinant les deux appareils, vous coupez aussi de grandes ouvertures avec précision et efficacité. Selon le dispositif de coupe choisi, la GS 461 convient pour différentes applications et matériaux. La nouvelle chaîne diamantée 36 GGM est composée par exemple de segments en acier à revêtement diamanté et convient idéalement à la découpe humide de conduites en fonte ductile dans le domaine des canalisations et de la tuyauterie. La chaîne diamantée 36 GGM se distingue par un haut rendement pour les coupes en longueur ou plongeantes et permet l'emploi de la découpeuse à pierre également à des endroits étroits et difficilement accessibles.

Remarque : Les morceaux enlevés en travaillant avec une découpeuse à pierre ou à disque peuvent être très lourds. Il convient donc de les calculer au préalable et éventuellement de procéder à la découpe en plusieurs étapes.

DÉCOUPEUSES À PIERRE ET ACCESSOIRES

- Pour les professionnels du bâtiment
- Pour la découpe humide du béton, de la pierre naturelle et de la pierre de taille
- Pour le découpage humide de tubes en fonte ductile
- Pour la découpe d'angles dans le cadre de percées et d'ouvertures de murs
- Le complément idéal des découpeuses à disque



NOUVEAU

GS 461

76,5 cm³ · 4,3 kW · 7,6 kg^①



La maniabilité d'une tronçonneuse STIHL combinée à la puissance d'une découpeuse à disque. La GS 461 se distingue par sa grande profondeur de coupe et sa capacité à réaliser en toute simplicité des percées et des découpes d'angles. Equipement complet : moteur 2T à balayage stratifié, tendeur de chaîne latéral, système anti-vibrations, prise d'eau, corde de lanceur renforcée avec ElastoStart, filtration professionnelle, bouchon de réservoir à baïonnette et à remplissage vertical.

Avec nouveaux outils de coupe GBM renforcés (guide et chaîne)


Longueur de guide 40 cm^②

Référence 4252 200 0048

2.555,00 €



**DÉCOUVREZ
LA GS 461 EN
SITE INTERNET !**



NOUVEAU

**LOT GUIDE ROLLOMATIC G + 3 CHÂNES
DIAMANTÉES 36 GBM (NOUVEAUX
OUTILS DE COUPE RENFORCÉS)^③**

Longueur de guide 40 cm^②

Référence 7014 200 0288

1.699,00 €

Prix public maximum conseillé € TTC

① Poids réservoir vide, sans guide et chaîne diamantée

② La longueur de coupe effective est inférieure à la longueur de guide indiquée

③ Nos chaînes diamantées sont fournies de série avec un pignon de chaîne



CHAÎNE DIAMANTÉE 36 GBE[Ⓢ]



Chaîne à très faibles vibrations spécialement conçue pour la GS 461 et pourvue d'un segment diamanté sur un maillon d'entraînement sur deux. Convient particulièrement aux matériaux abrasifs tels que la brique ou le grès calcaire. Technologie LowStretch réduisant significativement l'allongement de la chaîne.

Longueur de guide	30 cm [Ⓢ]	
Référence	3211 050 0054	287,70 €
Longueur de guide	40 cm [Ⓢ]	
Référence	3211 050 0064	333,60 €



CHAÎNE DIAMANTÉE 36 GBM[Ⓢ]



Chaîne à très faibles vibrations spécialement conçue pour la GS 461. Idéale pour la découpe à l'eau de la pierre, de la brique et du béton. Segments diamantés pré-affûtés sur chaque maillon d'entraînement pour une haute performance de coupe et une grande résistance. Technologie LowStretch réduisant significativement l'allongement de la chaîne.

Longueur de guide	30 cm [Ⓢ]	
Référence	3210 050 0054	448,60 €
Longueur de guide	40 cm [Ⓢ]	
Référence	3210 050 0064	511,40 €
NOUVEAU Pour guide 3006 000 1513 uniquement		
Longueur de guide	40 cm [Ⓢ]	
Référence	3213 050 0064	519,90 €



NOUVEAU

CHAÎNE DIAMANTÉE 36 GGM[Ⓢ]



Idéal pour une découpe humide peu bruyante, précise et à faibles vibrations de conduites en fonte ductile dans le domaine des canalisations et de la tuyauterie. Permet la découpe dans des positions de coupe difficiles ainsi qu'à des endroits difficilement accessibles. Les segments en acier à revêtement diamanté assurent un haut rendement pour les coupes en longueur ou plongeantes.

Longueur de guide	45 cm [Ⓢ]	
Référence	3212 000 0070	479,90 €



GUIDE ROLLOMATIC G



Guide équipé d'un lavage interne à l'eau spécialement conçu pour la GS 461. Ceci permet de rincer et de refroidir la chaîne, la voie de roulement et le pignon de renvoi. La durée de vie du guide et de la chaîne est prolongée et l'utilisateur est moins exposé aux poussières.

Pour 36 GBE et 36 GBM		
Longueur de guide	30 cm [Ⓢ]	
Référence	3006 000 1205	176,70 €
Longueur de guide	40 cm [Ⓢ]	
Référence	3006 000 1213	239,60 €
NOUVEAU Pour 36 GBE et 36 GBM		
Longueur de guide	40 cm [Ⓢ]	
Référence	3006 000 1513	266,90 €
NOUVEAU Pour 36 GGM		
Longueur de guide	45 cm [Ⓢ]	
Référence	3006 000 1417	285,90 €

Référence

Prix public maximum conseillé € TTC

Longueur de guide[Ⓢ] (cm)

Cylindrée (cm³)

Puissance (kW)

Poids[Ⓢ] (kg)

Niveau de pression sonore[Ⓢ] (dB(A))

Niveau de puissance acoustique[Ⓢ] (dB(A))

Niveau de vibration gauche / droite[Ⓢ] (m/s²)

Pas de chaîne

Chaîne diamantée STIHL

Tendeur de chaîne latéral

Soupape de décompression

Système anti-vibrations STIHL

STIHL ElastoStart

Filtre HD2

Fermeture du réservoir sans outil

Prise d'eau

Cordon de lanceur résistant à l'usure

DÉCOUPEUSES À PIERRE

NOUVEAU GS 461	4252 200 0048	2.555,00	40	76,5	4,3 / 5,8	7,6	105	115	4,5 / 4,0	3/8"	GBM	•	•	•	•	•	•	•
-----------------------	---------------	----------	----	------	-----------	-----	-----	-----	-----------	------	-----	---	---	---	---	---	---	---

■ Dans la limite des stocks disponibles !

• De série

Ⓢ Valeur K selon la directive européenne 2006 / 42 / EG = 2,0 dB(A)

Ⓢ Valeur K selon la directive européenne 2006 / 42 / EG = 2 m/s²

DÉCOUPEUSES À DISQUE EN DÉTAIL



TECHNIQUE

01 STIHL INJECTION (i)



Le système d'injection à commande électronique garantit à tout moment un fonctionnement et une capacité d'entraînement parfaits par rapport aux appareils non équipés de ce système d'injection.

02 COMMANDE ÉLECTRONIQUE D'ALIMENTATION D'EAU

L'utilisateur peut ajuster facilement le débit d'eau au moyen de boutons de commande lorsque le moteur est en marche. L'alimentation en eau est ensuite tantôt coupée ou déclenchée automatiquement, en fonction de la vitesse de rotation du disque. La quantité d'eau peut être réglée par simple pression sur les boutons +/-.

03 SYSTÈME DE FILTRE À AIR LONGUE DURÉE AVEC PRÉ-FILTRATION CYCLONIQUE

La durée de vie du filtre peut atteindre 1 an (selon les conditions d'utilisation) et il n'est plus nécessaire de le nettoyer régulièrement.

CONFORT

04 SYSTÈME ANTI-VIBRATIONS STIHL

Ses éléments tampons et amortisseurs réduisent les vibrations au niveau des mains et des bras. Et ce, pour permettre un travail plus confortable.

05 PRISE D'EAU

Le raccord rapide est facile à brancher. L'eau est conduite jusqu'au disque à découper pour rincer et fixer la poussière lors du découpage humide.

06 FERMETURE DU RÉSERVOIR SANS OUTIL

Ce bouchon spécial, ne nécessitant aucun outil, permet une ouverture et fermeture simples et rapides du réservoir.

07 PROTECTION EN MAGNÉSIUM

Le capot de protection est en alliage de magnésium et coulé sous pression pour garantir une très haute résistance et un minimum de poids.

DÉCOUPEUSES À DISQUE

- Appareils portatifs
- Pour le bâtiment et les travaux publics, la construction routière, les loueurs d'outils de construction ainsi que pour les professionnels en jardinerie et paysagisme
- Appareils thermiques pour le découpage du béton, de la pierre, de l'asphalte, de l'acier de construction et des tuyaux
- Appareils avec batterie pour la coupe de plaques de pose, tuiles, briques de construction et treillis soudés



TS 410^①

66,7 cm³ • 3,2 kW • 9,5 kg^②

Découpeuse très légère et extrêmement maniable. Avec disque à découper de 300 mm pour des coupes jusqu'à 110 mm de profondeur. Le système anti-vibrations STIHL garantit un bon guidage de la découpeuse pendant la coupe. Système de filtre à air longue durée qui permet de réduire les intervalles de maintenance du filtre, démarrage facilité par une soupape de décompression, moteur à balayage stratifié économique.

Avec disque résine Ø 300 mm

Référence **4238 011 2800**

1.215,00 €

Avec disque diamant béton B10 Ø 300 mm

Référence **4238 200 0033**

1.329,00 €



TS 420^①

66,7 cm³ • 3,2 kW • 9,7 kg^②

Découpeuse à disque légère et maniable pour le bâtiment et les travaux publics. Avec disque à découper de 350 mm pour une profondeur de coupe atteignant 125 mm. Le système anti-vibrations STIHL garantit un bon guidage de la découpeuse pendant la coupe. Système de filtre à air longue durée qui permet de réduire les intervalles de maintenance du filtre, démarrage facilité par une soupape de décompression, moteur à balayage stratifié économique.

Avec disque résine Ø 350 mm

Référence **4238 011 2810**

1.276,00 €

Avec disque diamant béton B10 Ø 350 mm

Référence **4238 200 0034**

1.379,00 €

Prix public maximum conseillé € TTC

① Avec disque de coupe en résine synthétique

② Poids réservoir vide, sans Trennscheibe





TS 440^①

66,7 cm³ • 3,2 kW • 11,1 kg^②

Découpeuse à disque avec protection étendue du réglage et le frein de disque de coupe innovant QuickStop de STIHL. Pour disques de coupe de 350 mm. Particulièrement efficace lors de la coupe de tuyaux grâce à sa protection réglable vers l'arrière, utilisation possible dans les zones peu accessibles. Équipée d'une commande électronique d'alimentation en eau et d'un système de filtre durable.

Avec disque résine Ø 350 mm
Référence 4238 011 2820

1.615,00 €



LE CONSEIL DU PRO

Le capot de protection de la TS 440 peut être réglé afin de rendre la partie supérieure du disque totalement accessible. Cela apporte une meilleure efficacité lors des coupes de tuyaux, particulièrement dans des tranchées étroites, dans les angles et pour les bas de murs. Le frein de disque STIHL QuickStop stoppe la rotation du disque en une fraction de seconde en cas de rebond suffisamment fort.



CARBURANTS ET LUBRIFIANTS APPROPRIÉS

À PARTIR DE LA PAGE 298



DISQUES À DÉCOUPER APPROPRIÉS

À PARTIR DE LA PAGE 289



TS 480i^①

72,2 cm³ • 3,9 kW • 10,0 kg^②

lère découpeuse à disque de 300mm au monde à embarquer un système d'injection. Le résultat : des performances inédites, des accélérations surprenantes, une baisse de la consommation de carburant significative, un démarrage ultra simple et des vibrations extrêmement faibles. La TS 480i est équipée d'une commande électronique d'alimentation d'eau pour gérer facilement et instantanément le débit d'eau souhaité.

Avec disque résine Ø 300 mm
Référence 4250 011 2804

1.569,00 €

Avec disque diamant béton B10 Ø 300 mm
Référence 4250 200 0008

1.669,00 €



TS 500i^①

72,2 cm³ • 3,9 kW • 10,2 kg^②

lère découpeuse à disque de 350mm au monde à embarquer un système d'injection. Le résultat : des performances inédites, des accélérations surprenantes, une baisse de la consommation de carburant significative, un démarrage ultra simple et des vibrations extrêmement faibles. La TS 500i est équipée d'une commande électronique d'alimentation d'eau pour gérer facilement et instantanément le débit d'eau souhaité.

Avec disque résine Ø 350 mm
Référence 4250 011 2810

1.619,00 €

Avec disque diamant béton B10 Ø 350 mm
Référence 4250 200 0009

1.719,00 €



TS 700^①

98,5 cm³ • 5,0 kW • 11,7 kg^②

Découpeuse à disque de 350 mm très puissante. LA TS 700 convient parfaitement à l'emploi sur le chariot FW 20 pour réaliser de longues coupes exigeantes en toute sécurité. La TS 700 est équipée d'un moteur 2T à balayage stratifié, d'une soupape de décompression, d'une corde de lanceur avec Elastostart et d'un système de filtration qui permet de réduire les intervalles de maintenance du filtre.

Avec disque résine Ø 350 mm

Référence **4224 011 2800**

1.619,00 €

Avec disque diamant béton B10 Ø 350 mm

Référence **4224 200 0042**

1.719,00 €



TSA 230^①

36 V • 3,9 kg^③



La TSA 230 est la première découpeuse à batterie sur le marché équipée d'un disque de 230 mm pour les coupes à l'eau. Extrêmement légère, utilisable à l'intérieur et à l'extérieur, la TSA 230 permet des coupes ultra-précises jusqu'à 70 mm de profondeur. Fonction de blocage de l'axe, transmission par courroies sans entretien.

TSA 230 sans batterie ni chargeur

Référence **4864 011 6600**

520,00 €^③



TS 800^①

98,5 cm³ • 5,0 kW • 12,7 kg^②

Découpeuse à disque de 400 mm très puissante qui offre une profondeur de coupe jusqu'à 145 mm. LA TS 800 convient parfaitement à l'emploi sur le chariot FW 20 pour réaliser de longues coupes exigeantes en toute sécurité. La TS 800 est équipée d'un moteur 2T à balayage stratifié, d'une soupape de décompression, d'une corde de lanceur avec Elastostart et d'un système de filtration qui permet de réduire les intervalles de maintenance du filtre.

Avec disque résine Ø 400 mm

Référence **4224 011 2820**

1.719,00 €



BATTERIES ADAPTÉES ET AUTRES ACCESSOIRES

À PARTIR DE LA PAGE 10



ACCESSOIRES POUR DÉCOUPEUSES À DISQUE

- Pour étendre le spectre des applications et faciliter les travaux à la découpeuse
- Chariot pour des coupes précises sur de longues distances
- Montage et démontage faciles et sans outil de la découpeuse à disque sur le chariot de guidage



CHARIOT FW 20 AVEC KIT DE MONTAGE

Pour des coupes précises sur de longues distances avec une profondeur de coupe réglable au millimètre. S'adapte sur toutes les découpeuses à disque STIHL. Fourni avec un kit de montage avec système d'attache rapide.



Pour TS 410, TS 420, TS 480i, TS 500i
Référence 4224 200 0043

Pour TS 700, TS 800
Référence 4224 200 0033

731,00 € par pièce



LE CONSEIL DU PRO

Le chariot FW 20 est facilement rabattable et peut être rangé dans un tout petit espace. Une seule personne peut sans problème le transporter avec facilité. Les avantages du dispositif d'attache rapide sont indéniables et font de la découpeuse à disque un outil polyvalent. Vous profitez ainsi de deux appareils en un : la découpeuse à disque et la découpeuse à disque compacte sur chariot.

	Référence	Prix public maximum conseillé € TTC	Cylindrée (cm ³)	Puissance (kW)
DÉCOUPEUSES À DISQUE THERMIQUES[®]				
TS 410	4238 011 2800	1.215,00	66,7	3,2
	4238 200 0033	1.329,00		
TS 420	4238 011 2810	1.276,00	66,7	3,2
	4238 200 0034	1.379,00		
TS 440	4238 011 2820	1.615,00	66,7	3,2
TS 480i	4250 011 2804	1.569,00	72,2	3,9
	4250 200 0008	1.669,00		
TS 500i	4250 011 2810	1.619,00	72,2	3,9
	4250 200 0009	1.719,00		
TS 700	4224 011 2800	1.619,00	98,5	5,0
	4224 200 0042	1.719,00		
TS 800	4224 011 2820	1.719,00	98,5	5,0

DÉCOUPEUSES À DISQUE À BATTERIE[®]

TSA 230	4864 011 6600	520,00 [®]	-	-
----------------	---------------	---------------------	---	---

Prix public maximum conseillé € TTC

- De série
- o Optionnel (accessoire)

i = STIHL Injection

KIT DE MONTAGE AVEC SYSTÈME D'ATTACHE RAPIDE

Pour chariot FW 20.

Pour TS 410, TS 420, TS 480i, TS 500i
Référence 4250 790 0702



Pour TS 700, TS 800

Référence 4224 790 0705

175,00 € par pièce

INDICATEUR DU SENS DE COUPE

Pour chariot FW 20.

Référence 4205 007 1009



58,90 €

RÉSERVOIR D'EAU

13,0 l. Pour chariot FW20. Avec manchon d'accouplement.

Référence 4224 007 1018



145,40 €



Tension nominale (V)	Poids (kg)	Niveau de pression sonore [Ⓢ] (dB(A))	Niveau de puissance acoustique [Ⓢ] (dB(A))	Niveau de vibration gauche/droite [Ⓢ] (m/s ²)	Longueur totale (cm)	Disque à découper (mm)	Profondeur de coupe max. (mm)	Avec disque diamant BIO	Soupape de décompression	Système anti-vibrations STIHL	STIHL ElastoStart	Prise d'eau	Cordon de lancement résistant à l'usure	Capot de protection en magnésium	Commande électronique d'alimentation d'eau	Frein de disque QuickStop	Pré-filtration cyclonique	STIHL Injection (i)
-	9,5 [Ⓢ]	98 [Ⓢ]	109 [Ⓢ]	3,9 / 3,9	67,5	300	100	-	•	•	○	•	•	•	-	-	•	-
-	9,7 [Ⓢ]	98 [Ⓢ]	109 [Ⓢ]	3,9 / 3,9	72,0	350	125	-	•	•	○	•	•	•	-	-	•	-
-	11,1 [Ⓢ]	98 [Ⓢ]	109 [Ⓢ]	3,9 / 3,9	72,7	350	125	-	•	•	○	•	•	•	•	•	•	-
-	10,0 [Ⓢ]	98 [Ⓢ]	112 [Ⓢ]	2,2 / 2,2	68,2	300	100	-	•	•	•	•	•	•	•	-	•	•
-	10,2 [Ⓢ]	98 [Ⓢ]	112 [Ⓢ]	2,4 / 2,0	73,0	350	125	-	•	•	•	•	•	•	•	-	•	•
-	11,7 [Ⓢ]	101 [Ⓢ]	113 [Ⓢ]	6,6 / 4,5	84,0	350	125	-	•	•	•	•	○	•	-	-	•	-
-	12,7 [Ⓢ]	101 [Ⓢ]	114 [Ⓢ]	6,5 / 3,9	89,0	400	145	-	•	•	•	•	○	•	-	-	•	-
36	3,9 [Ⓢ]	103 [Ⓢ]	114 [Ⓢ]	3,5 / 3,5	55,0	230	70	-	-	-	-	•	-	•	-	-	-	-

Ⓢ Valeur K selon la directive européenne 2006/42/EG = 2,0 dB(A)

Ⓢ Valeur K selon la directive européenne 2006/42/EG = 2 m/s²

Ⓢ Avec disque de coupe en résine synthétique

Ⓢ Poids réservoir vide, sans disque à découper

Ⓢ Poids sans batterie ni disque de coupe

Ⓢ Mesure selon la norme ISO 19432

Ⓢ Mesure avec disques à découper pendant la coupe selon la norme EN 60745-2-22

Ⓢ Prix sans batterie ni chargeur

1
2
3
4
5
6
7
8
9
10
11
12
13
14
15
16
17



RÉSERVOIR D'EAU SOUS PRESSION

10,0 l. Pour l'approvisionnement mobile en eau des découpeuses à disque sur les chantiers sans prise d'eau. N'est pas recommandé pour GS 461.



Référence 0000 670 6000

134,30 €

JEU DE ROUES

Kit de montage pour socle avant. Facilite la pose de la découpeuse à disque. Les roues facilitent le guidage de la découpeuse à disque sur des surfaces planes et régulières. Pour TS 410, TS 420, TS 480i, TS 500i, TS 700 et TS 800.



Référence 4224 007 1014

47,20 €

LIMITEUR DE PROFONDEUR

Limiteur de profondeur avec embout d'aspiration permettant un découpage à sec sans générer de nuages de poussières. Possibilité de réglage précis en continu de la profondeur de coupe. Accessoire pour TSA 230.



Référence 4864 690 0801

135,00 €



PAGE **356**

LUNETTES DE PROTECTION ULTRASONIC (VERRES TEINTÉS)

Idéales pour les travaux avec les tronçonneuses de sauvetage et découpeuses / meuleuses.



DISQUES À DÉCOUPER

- Disques en résine synthétique et disques diamantés pour découper la pierre naturelle, l'asphalte, l'acier et le béton
- Parfaitement adaptés aux découpeuses à disque STIHL
- Longue durée d'utilisation et grande performance de coupe



Acier

Éprouvé et extrêmement solide. Pour une utilisation dans le bâtiment ou les entreprises de traitement des métaux. Coupe l'acier de construction, les profilés en acier, les fers à béton et les poutrelles métalliques.



Asphalte / fonte ductile

Disque à découper pour les travaux publics et les canalisations, spécialement conçu pour découper la fonte ductile et l'asphalte.



Pierre

Disque à découper pour la maçonnerie et dans la construction. Convient également aux découpes avec arrosage pour limiter la formation de poussière.

Référence

Prix public maximum
conseillé € TTC

Diamètre (mm)

DISQUES À DÉCOUPER EN RÉSINE SYNTHÉTIQUE

	Référence	Prix public maximum conseillé € TTC	Diamètre (mm)
ACIER 	0835 012 7000	8,30	230
	0835 010 7000	10,50	300
	K-ME 0835 010 7001	14,50	350
	0835 012 7001 [Ⓞ]	26,10	350
	0835 010 7002	26,10	400
ASPHALTE / FONTE DUCTILE 	0835 030 7000	10,50	300
	K-DG 0835 030 7001	14,10	350
	0835 030 7002	25,90	400
PIERRE 	0835 020 7000	9,60	300
	K-BA 0835 020 7001	14,50	350
	0835 020 7002	26,10	400

Ⓞ Adapté pour TS 440

1
2
3
4
6
7
8
9
10
11
12
13
14
15
16
17



Universel

Pour les matériaux les plus variés sur le chantier. Recommandés également pour les travaux de dégagement et dans la protection civile. Disponibles en différents modèles et pour différents domaines d'applications. Longue durée de vie et rapidité de découpe, corps de lame en métal argenté.



Beton (B)

Pour le découpage du béton, des briques et du béton lavé. Convient également au béton armé et aux matériaux de construction habituels. Disponible dans différentes classes de performance.



Asphalt (A)

Pour les travaux de coupe dans l'asphalte, le béton frais, le béton abrasif et le grès. Hauteur de segment 10 mm avec segments de protection. Disponible dans différentes classes de performance, corps de lame peint en noir.

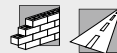
Référence

Prix public maximum conseillé € TTC

Diamètre (mm)

DISQUES À DÉCOUPER DIAMANTÉS

UNIVERSAL



D-BA80 0835 094 7000 281,70 300

D-BA80 0835 094 7001 375,80 350

0835 094 7002 423,50 400

0835 096 7001 302,40 300



D-SB80 0835 090 7008 396,60 350

0835 096 7003 437,90 400



D-X100 0835 092 7000 208,10 230

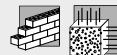


D-G80 0835 070 7000 396,60 350

0835 090 7034 82,90 230

D-B10 0835 090 7039 126,30 300

BETON (B)



0835 090 7040 155,40 350

0835 090 7046 239,20 300

D-B60 0835 090 7047 330,30 350

0835 090 7048 427,60 400

0835 080 7020 166,70 300

D-A5 0835 080 7021 197,80 350

0835 080 7017 281,70 400

0835 080 7010 259,90 300

ASPHALT (A)




































D-A40 0835 080 7013 319,90 350

0835 080 7004 413,10 400

0835 080 7026 319,90 300

D-A80 0835 080 7014 406,90 350

0835 080 7028 496,00 400

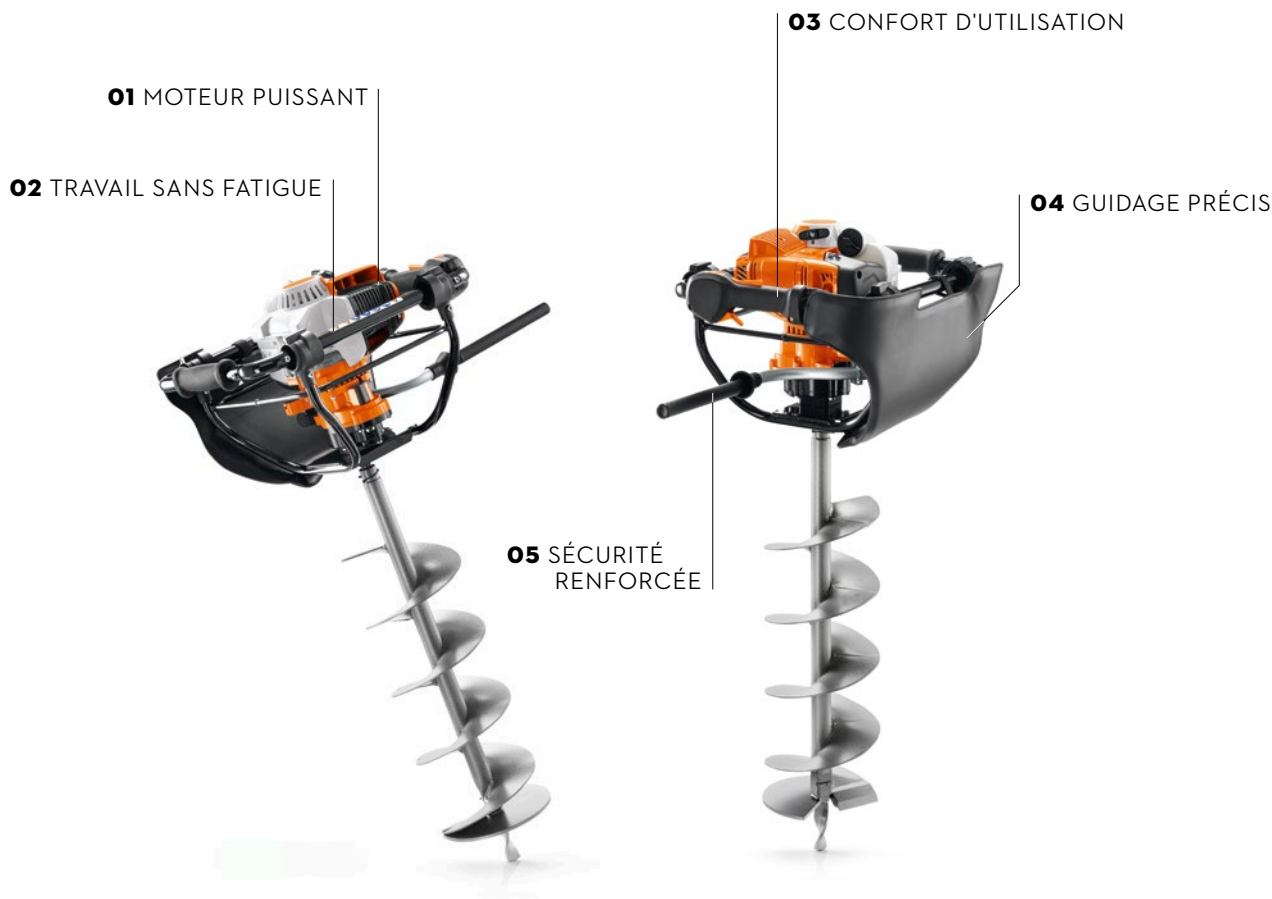
APPLICATION RECOMMANDÉE [®]													
	D-BA80	●	●	●	●	●	●	-	-	②	-		
	D-SB80	-	-	-	●	●	●	●	●	②	③		
	D-X100	-	-	-	●	●	●	●	●	-	-		
	D-G80	-	-	-	-	-	-	-	-	●	-		
	D-B10	-	-	-	●	●	●	-	-	-	-		
	D-B60	-	-	-	●	●	●	●	-	-	-		
	D-A5	●	●	●	-	-	-	-	-	-	-		
	D-A40	●	●	●	-	-	-	-	-	-	-		
	D-A80	●	●	●	-	-	-	-	-	-	-		



● Adapté
- Non recommandé

① Tenir compte de l'application avec la découpeuse sur place pour l'utilisation des disques à découper
② Ne convient pas à une utilisation en continu
③ Pour une épaisseur de profilé jusqu'à 10 mm, ne convient pas à une utilisation en continu

TARIÈRES EN DÉTAIL



TECHNIQUE

01 MOTEUR STIHL 4-MIX®

Allie les avantages d'un moteur à 2 temps et à 4 temps faible consommation, réduction des gaz d'échappement, pas de vidange d'huile nécessaire. Niveau sonore raisonnable. Excellente capacité d'entraînement et couple de rotation élevé.

SÉCURITÉ

02 FREIN DE MÈCHE QUICKSTOP AVEC LEVIER DE DÉCLENCHEMENT

Le frein de mèche QuickStop STIHL avec levier de déclenchement stoppe la transmission lorsque la mèche se bloque dans le sol. Il sert également à dévisser en toute simplicité les mèches coincées dans le sol.

CONFORT

03 CADRE DE POIGNÉE ANTI-VIBRATIONS

Garantit une réduction considérable des vibrations, ce qui permet une utilisation qui requiert beaucoup moins d'efforts.

04 POIGNÉE MULTIFONCTIONS

Tous les éléments de commande du moteur sont intégrés à la poignée gauche. Il suffit de presser les éléments de commande pour piloter l'appareil.

05 LARGE REMBOURRAGE D'APPUI

Pendant le forage, il repose sur le corps ou la jambe, offrant ainsi un confort élevé et un guidage stable et exact de la tarière.

TARIÈRES ET ACCESSOIRES

- Puissance concentrée, robustesse et mobilité pour professionnels
- Forage pour les travaux de jardinage, dans le bâtiment ou pour le prélèvement d'échantillons de terre
- Performantes même sur les terrains les plus durs
- Mèches, rallonges de tube, rembourrages d'appui et mandrins



BT 131

36,3 cm³ • 1,4 kW • 10,0 kg^①

Tarière à opérateur unique avec frein de mèche QuickStop, idéale pour de nombreuses applications comme l'aménagement des paysages. Elle est équipée d'un puissant moteur 4-MIX avec réservoir de carburant agrandi, cadre avec poignées anti-vibrations, d'un système de filtre à air longue durée et d'un large rembourrage d'appui offrant un grand confort d'utilisation.

Référence 4313 011 2120

1.022,00 €^②



DANS LA LIMITE DES STOCKS DISPONIBLES !

BT 360

60,3 cm³ • 2,9 kW • 28,8 kg^①

Tarière à deux opérateurs pour les travaux de forages particulièrement difficiles. La BT 360 permet de forer des trous jusqu'à 400 mm de diamètre grâce à son puissant moteur de 2,9 kW. Afin d'accroître sa sécurité, le deuxième opérateur dispose aussi, à sa portée, d'un bouton stop. Le confort est encore amélioré par une gaine caoutchoutée recouvrant le cadre porteur rabattable.

Référence 4308 200 0004

2.719,00 €^②






CARBURANTS ET LUBRIFIANTS APPROPRIÉS

À PARTIR DE LA PAGE 298




Prix public maximum conseillé € TTC

① Poids réservoir vide, sans outil de forage

② Prix sans outil de forage

	Référence	Prix public maximum conseillé € TTC	Diamètre (mm)	Longueur (mm)	Pour tarière	Applications
ACCESSOIRES POUR TARIÈRES						
MÈCHES À TERRE						
	4404 680 2004	208,10	40			
	4404 680 2006	255,80	60			
	4404 680 2009	277,50	90	695	BT 106, BT 106 C, BT 120 C, BT 121, BT 130, BT 131	Pour tous types de sols.
	4404 680 2012	302,40	120			
	4404 680 2015	323,10	150			
	4404 680 2020	350,00	200			
	4404 680 2030	366,50	300	750		
MÈCHES À TERRE						
	4400 000 4209	417,20	90			
	4400 000 4212	427,60	120			
	4400 000 4215	437,90	150			
	4400 000 4220	464,90	200	700	BT 360	Pour tous types de sols.
	4400 000 4225	501,20	250			
	4400 000 4228	532,20	280			
	4400 000 4235	573,60	350			
MÈCHES À TERRE HÉLICOÏDAL						
	4311 680 2515	323,10	150	525	BT 106, BT 106 C, BT 120 C, BT 121, BT 130, BT 131	Mèche spéciale pour les forages de plantations d'arbustes dont le système racinaire est dit « à pivot ». Forme cylindrique.
	4445 000 4235	563,30	350	420	BT 360	



	Référence	Prix public maximum conseillé € TTC	Diamètre (mm)	Longueur (mm)	Pour tarière	Applications
ACCESSOIRES POUR TARIÈRES						
MÈCHES À TERRE						
	CŒUR				BT 106, BT 106 C, BT 120 C, BT 121, BT 130, BT 131	Mèche spéciale servant à ameublir le sol pour planter des végétaux à enracinement traçant.
	4404 680 1900	208,10	260	660		
	4440 000 4200	543,60	400	870	BT 360	
RALLONGES DE TUBE						
	4313 680 2300	95,30	-	250	BT 106, BT 106 C, BT 120 C, BT 121, BT 130, BT 131	Pour rallonger la tarière en cas de trous d'alésage profonds.
	4311 680 2350	120,10	-	450		
	4470 000 4205	312,70	-	500	BT 360	
	4470 000 4210	417,20	-	1.000		
MANDRIN						
	4311 680 4010	259,70	-	-	BT 106, BT 106 C, BT 120 C, BT 121, BT 130, BT 131	Pour mèches hélicoïdales jusqu'à Ø 13 mm. Pour l'utilisation de mèches avec raccord cylindrique.

Référence	Prix public maximum conseillé € TTC	Cylindrée (cm ³)	Puissance (kW)	Poids ^① (kg)	Niveau de pression sonore ^② (dB(A))	Niveau de puissance acoustique ^③ (dB(A))	Niveau de vibration gauche / droite ^④ (m/s ²)	Vitesse de rotation de la broche (min ⁻¹)	STIHL Moteur 4-MIX®	Soupape de décompression automatique	STIHL ElastoSStart	Système de filtre à air longue durée	Frein de mèche QuickStop	Blocage de démarrage / blocage de marche arrière
TARIÈRES[®]														
BT 131 [®]	4313 011 2120	1.022,00	36,3	1,4 / 1,9	10,0	92	100	1,7 / 2,0	200	●	●	-	●	●
BT 360	4308 200 0004	2.719,00	60,3	2,9 / 3,9	28,8	99	111	6,8 / 8,7	50	-	-	●	●	-

Prix public maximum conseillé € TTC
● De série

■ Dans la limite des stocks disponibles !

① Poids réservoir vide, sans outil de forage
② Valeur K selon la directive européenne 2006 / 42 / EG = 2,0 dB(A)
③ Valeur K selon la directive européenne 2006 / 42 / EG = 2 m/s²

④ Livraison sans outil de forage
● Avec rembourrage d'appui

1
2
3
4
5
6
7
8
9
10
11
12
13
14
15
16
17

TARIÈRES MANUELLES ET ACCESSOIRES

- Pour les charpentiers et les artisans, les employés communaux et le personnel des services d'aménagement du paysage
- Pour le forage dans le bois, l'installation de clôtures et de bancs et la restauration de constructions en bois
- Pour le forage de plantations, pour la conception des jardins et la plantation de fleurs ou encore de plantes
- Vaste gamme d'accessoires pratiques



BRETELLES

Permet de transporter facilement l'appareil. Pour BT 45.



Référence **4314 710 9000** **13,80 €**

SANGLE

Idéale pour accrocher l'appareil et avoir les mains libres. Pour BT 45.



Référence **4314 710 6500** **12,40 €**

JEUX DE PIÈCES

Pour les forages de trous de plantations
Référence **4314 007 1001**



61,20 €

Pour le forage dans le bois, sans outil (non illustré)
Référence **4314 007 1000**

89,20 €

MANDRIN À CLÉ

Ouverture 13 mm.



Référence **4314 680 4001** **57,50 €**

ADAPTATEUR

(non illustré)

Pour les forages de plantations.

Référence **4314 682 3900** **5,50 €**



PAGE **336**

DYNAMIC DURO



Les gants de protection en cuir vachette sont non seulement confortables et agréables à porter mais aussi extrêmement résistants et protègent selon EN 388 et EN 420.



MÈCHES À BOIS

Durcie et polie sur le côté avec hélice de traction et taraud ébaucheur. Avec raccord à 6 pans.

Longueur 320 mm

Ø 13 mm

Référence

4314 682 5013

40,40 €

Longueur 460 mm

Ø 19 mm

Référence

4314 682 5019

49,70 €

Ø 22 mm

Référence

4314 682 5022

61,20 €

Ø 25 mm

Référence

4314 682 5025

80,80 €



MÈCHES À PLANTATIONS

Tête interchangeable et filetage de raccord M14.

Longueur 590 mm

Ø 3" (76 mm)

Référence

4314 680 1903

141,90 €

Ø 4" (102 mm)

Référence

4314 007 1004

151,20 €

Ø 5" (127 mm)

Référence

4314 680 1905

176,10 €





PRENDRE SOIN DE SES MACHINES GOUTTE APRÈS GOUTTE.

CARBURANTS ET LUBRIFIANTS POUR
MOTEURS À 2 TEMPS **300**

CARBURANTS ET LUBRIFIANTS POUR
MOTEURS À 4 TEMPS **304**

DÉTERGENTS **306**

ACCESSOIRES POUR CARBURANTS
ET LUBRIFIANTS **308**

CARBURANTS ET LUBRIFIANTS POUR MOTEURS À 2 TEMPS

- Carburants et lubrifiants de première qualité pour des performances parfaites
- Propriétés de lubrification optimales
- Combustion avec peu de résidus
- Éco-compatibilité élevée



PATENT
EP 2031043®

CARBURANT SPECIAL MOTOMIX



Carburant prémélangé (1 : 50) pour tous les moteurs à 2 temps STIHL. Performance optimale, excellentes propriétés de démarrage à froid, accélération maximale sur toute a plage de régime, fonctionnement parfait même en cas d'inversion soudaine des gaz. Avec l'huile Premium HP Ultra STIHL pour une lubrification exceptionnelle du moteur et une propreté maximale, entièrement synthétique et biodégradable pour une performance optimale et une longue durée de vie. Ne contient pas d'éthanol, pratiquement sans oléfine ou composés aromatiques, utilisation facile et ménagement du moteur grâce à de faibles émissions. Durée de stockage élevée, jusqu'à 5 ans. Performance maximale fiable et un seul fournisseur - les moteurs à 2 temps STIHL et STIHL MotoMix sont parfaitement adaptés les uns aux autres, toutes les utilisations possibles sont contrôlées dans le cadre de tests complets.

5 l®

Référence **0781 999 6301**

60 l®

Référence **7014 871 0127**

20 l®

Référence **0781 999 6004**

210 l®

Référence **7014 871 0128**

PRIX SUR DEMANDE®

ACCESSOIRE : SYSTÈME DE REMPLISSAGE POUR CARBURANT

Pour remplir facilement les appareils à moteur STIHL. Pour bidon combiné STIHL et bidon d'essence STIHL, jusqu'à 5 l max., utilisable pour toutes les ouvertures de réservoir $\varnothing > 23,5$ mm.



Référence **0000 890 5005**

13,60 €

Prix public maximum conseillé € TTC

® Brevet déposé dans plusieurs pays européens



HUILE MOTEUR À 2 TEMPS HP SUPER

Huile à faible émission de fumée conçue pour tous les moteurs à 2 temps STIHL. Aptitude exceptionnelle au démarrage et combustion propre avec faible émission de fumée. JASO-FD, ISO-L-EGD, rapport de mélange 1:50

100 ml (pour 5 l)

Référence **0781 319 8052**

5 l (pour 250 l)

Référence **0781 319 8055**

1 l (pour 50 l)

Référence **0781 319 8053**

10 l (pour 500 l)

Référence **0781 319 8056**

1 l (pour 50 l), flacon doseur

Référence **0781 319 8054**

PRIX SUR DEMANDE ©



HUILE MOTEUR À 2 TEMPS HP ULTRA

Huile entièrement synthétique pour l'utilisation prolongée dans des conditions très exigeantes. Propriétés lubrifiantes exceptionnelles, combustion avec peu de résidus, biodégradable à plus de 80 % en 21 jours, particulièrement pauvre en soufre, JASO-FB, ISO-L-EGB, rapport de mélange 1:50

100 ml (pour 5 l)

Référence **0781 319 8060**

1 l (pour 50 l), Dosierflasche

Référence **0781 319 8061**

PRIX SUR DEMANDE ©

Performance de lubrification
Propreté
Protection contre les dépôts
Protection anti-corrosion
Miscibilité jusqu'à une teneur en éthanol de 25% ©

Caractéristiques particulières

Recommandation

HUILES MOTEUR 2 TEMPS

	Performance de lubrification	Propreté	Protection contre les dépôts	Protection anti-corrosion	Miscibilité jusqu'à une teneur en éthanol de 25% ©	Caractéristiques particulières	Recommandation
HP SUPER	++	+++	+++	++	oui	Faible émission de fumée, très bonne caractéristique de mélange	Huile moteur Premium pour une longue durée de vie
HP ULTRA	+++	+++	+++	+++	oui	Biodégradable, combustion sans cendre	La meilleure huile moteur STIHL pour la propreté et la longévité du moteur

© Dans des conditions de stockage appropriées : stocker dans un endroit bien ventilé, maintenir le contenant fermé de manière étanche, conserver au frais (max 20°C), au sec et à l'abri de la lumière
© Autres récipients sur demande

© Prix sur demande chez votre revendeur spécialisé STIHL
© Explication des labels de contrôle à la page 411
© Consulter le manuel d'utilisation de l'appareil respectif

+ Adapté
++ Bien approprié
+++ Très bien approprié



LE CONSEIL DU PRO

Toutes les huiles moteur STIHL ont été conçues pour les moteurs STIHL lubrifiés par mélange et ont été testées en utilisation prolongée dans des conditions extrêmes. Vous avez ainsi la garantie d'une adéquation optimale entre moteur et carburant. Grâce aux dépôts minimes de l'huile HP Super, les moteurs peuvent atteindre une durée de vie nettement plus longue. Avec l'huile HP Ultra, cette performance est encore améliorée grâce à un graissage incomparable.

1
2
3
4
5
6
7
8
9
10
11
12
13
14
15
16
17



HUILE DE CHAÎNE ADHÉSIVE FORESTPLUS

À base d'huiles minérales de très grande qualité. Lubrification fiable, pas de résinification même en cas de durées d'utilisation prolongées.

11	20 l
Référence	Référence
0781 516 6001	0781 516 6006
5 l	200 l
Référence	Référence
0781 516 6002	0781 516 6003
PRIX SUR DEMANDE ①	



HUILE DE CHAÎNE ADHÉSIVE SYNTHPLUS

Lubrifiant haute performance partiellement synthétique. Excellente protection contre l'usure et la résinification après de longues périodes d'inutilisation. Capacité d'écoulement jusqu'à -25 °C, composé d'huiles de premier raffinage.

11	60 l
Référence	Référence
0781 516 2000	0781 516 2005
3 l	200 l
Référence	Référence
0781 516 2012	0781 516 2006
5 l	
Référence	PRIX SUR DEMANDE ①
0781 516 2002	

Type d'huile	Performance de lubrification	Particularité	Conservation (ans)	Capacité d'écoulement en cas de froid jusqu'à ... (°C)
--------------	------------------------------	---------------	--------------------	--

HUILE DE CHAÎNE ADHÉSIVE				
FORESTPLUS	Minérale	bonne	-	3 -15
SYNTHPLUS	Synthétique et minérale	très bonne	Huile haute performance	7 -25
BIOPLUS	Huile végétale	bonne	Respectueuse de l'environnement, biodégradable	4 -20



HUILE DE CHAÎNE ADHÉSIVE BIOPLUS



Huile à base végétale respectueuse de l'environnement avec d'excellentes propriétés de lubrification et d'adhérence. Biodégradation rapide dans le sol, récompensée, entre autres, par le label environnemental européen, testée selon l'essai de l'OCDE 301 B.

11	60 l
Référence	Référence
0781 516 3001	0781 516 3009
5 l	200 l
Référence	Référence
0781 516 3004	0781 516 3010
20 l	
Référence	PRIX SUR DEMANDE ①
0781 516 3007	



PRÉSERVER L'ENVIRONNEMENT AVEC LES CONSOMMABLES STIHL

Chez STIHL, écologie et high tech vont de pair. Le développement de nouveaux produits et de la technologies est toujours également motivé par des exigences écologiques accrues. L'huile adhésive pour chaîne BioPlus, par exemple, est une huile à base végétale et, de ce fait, particulièrement respectueuse de l'environnement. Elle se distingue par un excellent pouvoir de lubrification et d'adhérence. Elle se dégrade entièrement dans le sol forestier en très peu de temps et porte le label écologique européen. Ce dernier est une référence pour les consommateurs désireux de contribuer activement à la protection de l'environnement en achetant des produits plus écologiques. Plus d'informations sur le label écologiques européen à la page 411.



POMPE À GRAISSE

Pour une lubrification ultraprécise.



Référence	1108 890 2500	15,30 €
-----------	----------------------	----------------

Prix public maximum conseillé € TTC

① Prix sur demande chez votre revendeur spécialisé STIHL
 ② Explication des labels de contrôle à la page 411



MULTIOIL BIO

Huile multifonction qui permet diverses utilisations : peut servir de lubrifiant (par ex. pour le GTA 26), de détergent, de produit anticorrosion, de produit antirouille et d'huile pénétrante. Ne peut pas servir d'huile de chaîne adhésive pour les modèles MS. Composée à 90% de matières premières renouvelables et biodégradable à 90%, cette huile est respectueuse de l'environnement. À base d'huile naturelle, ne résinifie pas.

50 ml		
Référence	0782 516 8500	4,90 €
NOUVEAU 150 ml		
Référence	0782 516 8504	9,90 €



SUPERLUB FS

Graisse de transmission haute performance pour débroussailleuses et tarières.

Tube, 40 g
Référence
0781 120 1022
6,70 €

Tube, 80 g
Référence
0781 120 1117
8,80 €

Tube, 225 g
Référence
0781 120 1118
21,90 €



MULTILUB

Graisse multi-usages pour lubrifier toutes les transmissions des taille-haies et des tronçonneuses.

Tube, 40 g
Référence
0781 120 1021
6,70 €

Tube, 80 g
Référence
0781 120 1109
8,80 €

Tube, 225 g
Référence
0781 120 1110
21,90 €

FIABILITÉ, PUISSANCE ET PROPRETÉ:

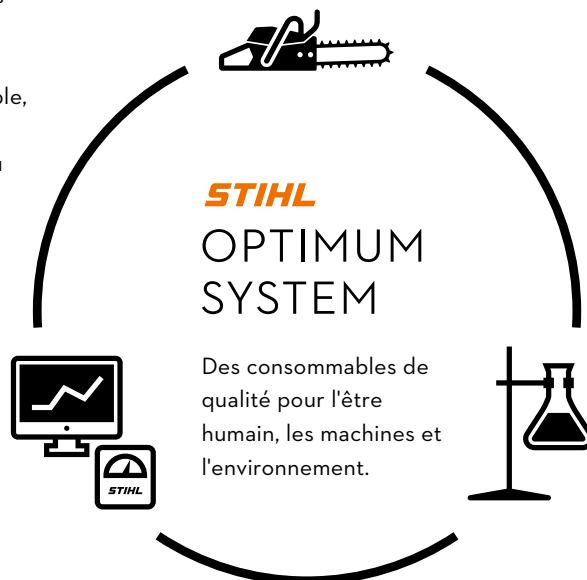
Nous savons ce qu'il faut aux moteurs : avec son expertise en matière de moteurs et de carburants, STIHL obtient, lors de la conception de ses huiles, lubrifiants et carburants, des résultats optimaux pour l'homme, la machine et l'environnement. En d'autres termes : une utilisation fiable, une excellente performance pour peu d'usure et une combustion peu polluante.

LE DÉVELOPPEMENT STIHL

Plus de 500 collaborateurs s'activent dans notre centre de développement de pointe et son laboratoire, pour arriver à l'équilibre parfait entre performance, confort et environnement.

L'ESSAI PRATIQUE STIHL

Des essais en situation réelle permettent de fiabiliser l'ensemble de nos produits quelles que soient les conditions d'utilisation.



LES INSTALLATIONS D'ESSAIS STIHL

Nos 100 bancs d'essais élaborés permettent d'éprouver les machines et de valider leur fonctionnement et leur résistance.

CARBURANTS ET LUBRIFIANTS POUR MOTEURS À 4 TEMPS

- Optimisation du fonctionnement des appareils
- Lubrification optimale de tous les composants et faible consommation
- Éco-compatibilité élevée



MOTO4PLUS

Le MotoPlus, carburant prêt à l'emploi est destiné aux moteurs 4 temps. Il ne contient pratiquement pas de substances nocives et polluantes. Grâce à sa formule unique « Made by STIHL », il augmente les performances et la longévité du moteur. Le MotoPlus assure un démarrage très facile après un remisage hivernal ou après une longue période d'inutilisation. Pratique, ce carburant garantit une qualité stable pendant 5 ans. Disponible en 5 l, 20 l, et les formats professionnels en fût de 60 l.

5 l		60 l	
Référence	0781 989 7300	Référence	0781 989 0193
20 l		210 l	
Référence	0781 989 7301	Référence	0781 989 0134

PRIX SUR DEMANDE [Ⓞ]



HUILE MOTEUR 4 TEMPS SAE 30

Huile moteur haute performance pour toutes les conditions d'utilisation dans un jardin, avec des huiles de base et des additifs de qualité supérieur pour une lubrification optimale et une faible consommation, API SJ/CF.

600 ml		1,4 l	
Référence	0781 309 2002	Référence	0781 309 2003

PRIX SUR DEMANDE [Ⓞ]



Prix public maximum conseillé € TTC

Ⓞ Prix sur demande chez votre revendeur spécialisé STIHL



1
2
3
4
6
7
8
9
10
11
12
13
14
15
16
17

DÉTERGENTS

- Formule qui convient à toutes les tâches de nettoyage
- Protection parfaite contre la corrosion
- Lubrifiants efficaces pour différents champs d'application



SUPERCLEAN

Spray avec double fonction : dissolution de la résine et des salissures, lubrifiant et protection anti-corrosion. Pour dispositifs de coupe, couteaux de taille-haies et tronçonneuses.

Bombe aérosol, 50 ml

Référence

0782 420 1001

5,30 €

Bombe aérosol, 300 ml

Référence

0782 420 1002

18,80 €



MULTISPRAY

Huile multifonctions pour lubrifier, dissoudre les salissures et les éléments coincés, protection anti-corrosion, aérosol de contact.

Bombe aérosol, 50 ml

Référence

0730 411 7002

7,10 €

Bombe aérosol, 400 ml

Référence

0730 411 7000

13,50 €



DÉTERGENTS	DOMAINES D'APPLICATION
SUPERCLEAN	Dispositifs de coupe, lames de taille-haies et tronçonneuses
VARIOCLEAN	Chaînes, guide, couteaux, lames de scie circulaire et carters de machine
MULTISPRAY	Outils et machines
NOUVEAU MULTICLEAN	Surfaces en plastique, métal, caoutchouc et peintes

Prix public maximum conseillé € TTC

• Adapté

① Prix de base pour 100 ml

② Dans la limite des stocks disponibles

NOUVEAU

KIT DE NETTOYAGE iMOW®

Kit de détergent et de prod d'entretien pour iMOW® et tondeuses. Pour le nettoyage efficace du carter, de l'organe de coupe et de la station de base iMOW®.



Le kit comprend :

- 1 x Varioclean, 500 ml
- 1 x brosse de nettoyage avec grattoir
- 1 x chiffon microfibre

Référence **0000 890 7500**®

39,90 €



VARIOCLEAN

Nettoyant spécial pour enlever et nettoyer les résidus d'huile biologique ainsi que pour nettoyer les carters et les filtres HD2 STIHL (blancs), les filtres métalliques (argentés) ou les filtres PA (blancs).



Flacon pulvérisateur, 500 ml

Référence **0000 881 9400**

10,90 €

NOUVEAU

MULTICLEAN

Détergent d'emploi universel pour les surfaces en plastique, métal, caoutchouc et peintes. Élimine en profondeur et en douceur même la saleté la plus tenace. Très bonne comptabilité aux matériaux.



Flacon pulvérisateur, 500 ml

Référence **0782 516 8200**

10,90 €

Spray de contact												
Huile de dégrillage												
Protection anticorrosion												
Lubrifiant												
Huile												
Bio-huile												
Résine												
Restes de colle												
Rouille												
Goudron												
Saleté												
Taches d'herbe												

ACTION			ÉLIMINE			CONSIGNES D'UTILISATION				
-	-	•	•	-	-	•	-	•	-	Vaporiser les outils de coupe après chaque utilisation. Actionner brièvement les lames de cisaille à haies après les avoir vaporisées.
-	-	-	-	•	•	•	-	-	•	Vaporiser les outils et les appareils, les laver et les frotter avec des chiffons. Ensuite les protéger contre la corrosion avec Multispray. Porter des lunettes de protection durant l'utilisation.
•	•	•	•	-	-	-	•	•	•	Vaporiser les outils et les frotter avec des chiffons.
-	-	-	-	•	•	•	-	-	•	Vaporiser Multiclean par exemple sur un chiffon microfibre et essuyer la surface.

1
2
3
4
5
6
7
8
9
10
11
12
13
14
15
16
17

ACCESSOIRES POUR CARBURANTS ET LUBRIFIANTS

- Transport facilité des carburants et lubrifiants
- Remplissage propre des appareils
- Équipement fiable pour particuliers et professionnels



BIDON COMBINÉ

Standard

Bidon double pour 5 l de carburant et 3 l d'huile de chaîne adhésive. Homologation ONU.



Orange

Référence 0000 881 0111

30,90 €

Transparent

Référence 0000 881 0120

30,90 €

Pro

Modèle professionnel avec deux étuis supplémentaires pour outil et système de remplissage (ces derniers ne sont pas fournis).



Orange

Référence 0000 881 0113

33,50 €

Transparent

Référence 0000 881 0123

33,50 €

Petit

Bidon double de petite taille pour 3 l de carburant et 1,5 l d'huile de chaîne adhésive. Homologation ONU, tuyaux de sortie compris, bidon adapté aux systèmes de remplissage STIHL.



Orange

Référence 0000 881 0124

22,50 €

ACCESSOIRE : BEC VERSEUR (VOIR ILLUSTRATION CI-DESSUS)

Noir, avec bouchon.

Référence 0000 881 0128

5,30 €

BIDON D'ESSENCE

Réservoirs de tailles et couleurs variées. Homologation ONU.



3 l, transparent

Référence 0000 881 0204

6,90 €

5 l, transparent

Référence 0000 881 0202

8,40 €

5 l, transparent avec bec verseur automatique

Référence 7014 200 0236

18,00 €

5 l, orange

Référence 0000 881 0200

8,40 €

10 l, transparent

Référence 0000 881 0212

12,70 €

SYSTÈME DE REMPLISSAGE POUR HUILE DE CHAÎNE ADHÉSIVE

Pour remplir facilement les appareils sans trop-plein. Pour toutes les ouvertures de réservoirs $\varnothing > 23,5$ mm.



Référence 0000 890 5004 **13,60 €**

SYSTÈME DE REMPLISSAGE POUR CARBURANT

Pour remplir facilement les appareils à moteur STIHL. Pour bidon combiné et bidon d'essence STIHL, jusqu'à 5 l max., utilisable pour toutes les ouvertures de réservoir $\varnothing > 23,5$ mm.



Référence 0000 890 5005 **13,60 €**

BIDON EN MÉTAL

Réservoir 20 l avec homologation ONU.



Référence 0000 881 0205 **41,90 €**

ACCESSOIRE : BEC VERSEUR FLEXIBLE

Référence 0000 881 0211 **15,30 €**

GOBELET DE MESURE

Pour la préparation de mélanges de carburant.



Pour mélanges jusqu'à 5 l
Référence 0000 881 0186 **1,10 €**

Pour mélanges jusqu'à 25 l
Référence 0000 881 0182 **5,80 €**



1
2
3
4
5
6
7
8
9
10
11
12
13
14
15
16
17





UNE BONNE PRISE EN MAIN POUR PLUS DE CONFORT.

APIII
SYSTEM
AP 200

ASIII
SYSTEM

DANS LA LIMITE DES STOCKS DISPONIBLES !

ASA 65

36 V • 0,74 kg^①



Faites la découverte du sécateur à batterie ASA 65 dédié au milieu de la viticulture. C'est un sécateur maniable. La gâchette est très réactive. Le sécateur passe d'un mode à un autre en un clin d'oeil. La coupe sera nette et franche. Il est aussi doté d'une force de coupe appréciable pour les travaux en vergers et les plantations d'olives. Le harnais est ultra léger et très confortable. Sa mallette de rangement est pratique pour le transport de l'appareil et de ses accessoires. C'est un appareil intelligent, grâce à son boîtier de commande, qui analyse toutes les données de coupes et permet d'apprécier la vigueur moyenne d'une parcelle.

ASA 65 sans batterie ni chargeur

Référence

4861 011 6220

1.370,00 €^②



BATTERIES ADAPTÉES ET AUTRES ACCESSOIRES

À PARTIR DE LA PAGE 10



GTA 26

10,8 V • 1,2 kg^①



La scie de jardin à batterie va permettre aux jardiniers, mais aussi aux bricoleurs, de couper, élaguer et créer facilement des objets en bois pour l'extérieur et l'intérieur de la maison. Sa chaîne 1/4" PM3 offre une performance de coupe élevée et puissante. Poignée antidérapante pour une ergonomie parfaite. Changement de chaîne sans outil, capot de protection flexible pour un travail en toute sécurité, avec indicateur d'état de charge. Le GTA 26 est disponible en kit ou en appareil seul.

Contenu du pack :

- 1 × batterie lithium-ion AS 2, 28 Wh, 10,8 V
- 1 × chargeur standard AL 1
- 1 × guide-chaîne Light, 10 cm
- 1 × chaîne 1/4" PM3, 10 cm
- 1 × Multioil Bio, 50 ml
- 1 × sac de transport noir/orange avec œillets pour accrochage mural

GTA 26 appareil seul sans batterie, chargeur ni sac de transport, avec Multioil Bio 50 ml

Longueur de guide **10 cm**

Référence **GA01 011 6900**

119,00 €^③

Pack GTA 26 avec AS 2 et AL 1

Longueur de guide **10 cm**

Référence **GA01 011 6910**

VOUS ÉCONOMISEZ 38,00 €^④

159,00 €^⑤

Référence

Prix public maximum conseillé
€ TTC éco-participation
incluse de 0,50 €

Tension nominale (V)

Poids (kg)

Niveau de pression
sonore^⑥ (dB(A))

Niveau de puissance
acoustique^⑦ (dB(A))

Niveau de vibration
gauche / droite (m/s²)

SÉCATEURS À BATTERIE ^⑧							
ASA 65	4861 011 6220	1.370,00 ^②	36	0,75 ^①	70,0	-	2,5 / 2,5 ^⑨
SCIE DE JARDIN À BATTERIE ^⑧							
GTA 26	GA01 011 6900	119,00 ^③	10,8	1,2 ^①	77,0	86,0	2,9 / 2,8 ^⑨
Pack GTA 26 avec AS 2 + AL 1	GA01 011 6910	159,00	10,8	1,45 ^①	77,0	86,0	2,9 / 2,8 ^⑨

Prix public maximum
conseillé € TTC

① Poids avec lame, sans batterie ni système de port

② Poids sans batterie, avec dispositif de coupe

③ Avantage de prix lors de l'achat d'un kit par rapport
à l'achat séparé des différents composants

④ Valeur K selon la directive européenne 2006 / 42 / EG = 2,0 dB(A)

⑤ Valeur K selon la norme EN 50260-1: 2005 = 1,5 m/s²

⑥ Valeur K selon la directive européenne 2006 / 42 / EG = 2,0 m/s²

⑦ Poids avec batterie et dispositif de coupe, sans chargeur

⑧ Prix sans batterie ni chargeur

⑨ Explication des symboles à la page 399

Dans la limite des
stocks disponibles !

NOUVEAU

ÉTUI DE TRANSPORT POUR GTA 26

Permet de transporter le GTA 26 à la ceinture et d'y accéder rapidement pendant le travail. La sangle de jambe à largeur variable fixe la sacoche au niveau de la cuisse et assure davantage de confort. La paroi arrière renforcée garantit une bonne protection lors du rangement. Une languette supplémentaire maintient le GTA 26 bien en place dans la sacoche.



Référence **GA01 490 1700** **29,90 €**



PAGE **303**

MULTIOIL BIO



Respectueux de l'environnement et polyvalent à la fois, par exemple pour l'entretien de la chaîne du GTA 26. Disponible en 50 ml et 150 ml.

Référence
Prix public maximum
conseillé € TTC

Longueur (cm)
Poids (g)
Ø de branche jusqu'à (mm)
Idéal pour la taille de la main
Viticulture®
Arboriculture fruitière®
Aménagement paysager®
Entretien de jardins et de parcs®
Équipements

SÉCATEURS À BYPASS®

Modèle	Référence	Prix public maximum conseillé € TTC	Longueur (cm)	Poids (g)	Ø de branche jusqu'à (mm)	Idéal pour la taille de la main	Viticulture®	Arboriculture fruitière®	Aménagement paysager®	Entretien de jardins et de parcs®	Équipements
FELCO F 6	0000 881 8501	52,30	20	210	20	S M	+++	++	+++	++	Encoche coupe-fil, fermeture pratique d'une seule main, rainure à sève
FELCO F 8 FELCO F 9 (pour gauchers)	0000 881 8503 0000 881 8504	55,40	21	245	25	M L	+++	+++	++	+++	Encoche coupe-fil, fermeture pratique d'une seule main, rainure à sève
FELCO F 2	0000 881 8500	56,50	22	240	25	M L	++	++	++	+++	Encoche coupe-fil, fermeture pratique d'une seule main, rainure à sève
FELCO F 7	0000 881 8502	71,00	21	290	25	M L	+++	+++	++	+++	Encoche coupe-fil, fermeture pratique d'une seule main, rainure à sève, manche tournant

ÉBRANCHEURS À BYPASS®

Modèle	Référence	Prix public maximum conseillé € TTC	Longueur (cm)	Poids (g)	Ø de branche jusqu'à (mm)	Idéal pour la taille de la main	Viticulture®	Arboriculture fruitière®	Aménagement paysager®	Entretien de jardins et de parcs®	Équipements
PB 10	0000 881 3669	53,40	60	1.000	35	-	+++	+++	++	++	Tête de coupe tirante, amortisseurs préservant les articulations, cannelures sur la contre-lame
PB 11	0000 881 3670	64,90	75	1.150	35	-	+++	+++	++	++	Tête de coupe tirante, amortisseurs préservant les articulations, cannelures sur la contre-lame
PB 20	0000 881 3664	96,20	80	1.125	42	-	++	++	++	++	Tête de coupe tirante, amortisseurs préservant les articulations

① Éco-participation incluse de 0,50 €
 ② Plus d'informations sur la taille avec un outil à enclume ou bypass à partir de la page 408
 ③ Taille de vignes
 ④ Taille de formation, recépage et taille de fructification
 ⑤ Taille et recépage (plantes et fleurs)
 ⑥ Taille et recépage (arbustes, haies)
 ⑦ Explication des labels de contrôle à la page 411
 + Adapté
 ++ Bien approprié
 +++ Très bien approprié



Référence

Prix public maximum
conseillé € TTC

Longueur (cm)

Poids (g)

Ø de branche jusqu'à (mm)

Viticulture^②

Arboriculture fruitière^③

Aménagement paysager^④

Entretien de jardins et
de parcs^④

Équipements

ÉBRANCHEURS À BYPASS^①

PB 30



0000 881 6500

145,40

83

1.695

50

+++

+++

++

+++

Tête de coupe tirante,
amortisseurs préservant les
articulations, cannelures
sur la contre-lame

ÉBRANCHEURS À ENCLUME^①

PB 25



0000 881 3653

84,70

80

1.245

40

-

++

-

++

Transmission de la force

PB 35



0000 881 3665

127,70

80

1.460

48

-

+++

-

+++

Transmission de la force

Prix public maximum conseillé € TTC

+ Adapté

++ Bien approprié

+++ Très bien approprié

- Ne convient pas

① Plus d'informations sur la taille avec un outil
à enclume ou bypass à partir de la page 408

② Taille de vignes

③ Taille de formation, recépage et taille de fructification

④ Taille et recépage (plantes et fleurs)

⑤ Taille et recépage (arbustes, haies)

⑥ Explication des labels de contrôle à la page 411



CISAILLE À HAIES PH 10

54 cm, 1.050 g. Pour des haies et des buissons tendres à très durs. Tranchants à revêtement spécial protégés contre la corrosion, de forme ondulée, avec rainures à sève, réglage sans outil des raccords de lame, poignée en bois de hêtre, amortisseur butoir.

Référence **0000 881 3671** **61,80 €**



OUTIL D'AFFÛTAGE 3-EN-1

Utilisable avec les ébrancheurs, sécateurs, hachettes et haches, ainsi que les couteaux et ciseaux ménagers. Design ergonomique pour une utilisation facile et un résultat d'affûtage professionnel. Ne convient pas au ASA 65 Adapté.

Référence **0000 881 9801** **27,30 €**

PIERRE À AIGUISER ET À AFFÛTER



Pour ébrancheurs, sécateurs, taille-haies ainsi que pour l'affûtage fin de fauchards, d'écorçoirs et de haches. Deux faces avec grain grossier et grain fin, utilisable avec de l'eau et de l'huile.

Référence **0000 881 6001** **14,20 €**

SERPE SUISSE

Longueur totale de 44 cm, 32 cm de longueur de lame, 650 g. Convient pour l'entretien des jeunes pousses et pour tailler les pousses basses. Avec poignée de protection en cuir.



Référence **0000 881 3400** **25,10 €**



SCIE TÉLESCOPIQUE PR 40 CT



Scie professionnelle pour manche télescopique, lame résistante en acier au carbone (chromage dur), tranchant hautes performances avec interstices permettant d'empêcher tout coincement. L'écorçoir évite d'abîmer l'écorce, le crochet maintient la scie pendant la coupe. Avec étui pour un rangement en toute sécurité.

Référence **0000 881 4141** **114,10 €**



MANCHE TÉLESCOPIQUE POUR PR 40 CT



184 - 456 cm. Manche ovale en aluminium hautement résistant avec levier de serrage et crans d'arrêt pour un réglage progressif de la longueur. Supporte efficacement de lourdes charges. Revêtement en caoutchouc pour protéger contre le froid et garantir une prise ferme.

Référence **0000 881 4113** **176,80 €**



SCIE POUR MANCHE TÉLESCOPIQUE PR 38 CT

40 cm, ca. 400 g. Scie d'ébranchage de qualité supérieure. Lame de scie en chrome dur avec interstices, crochet, boutoir servant d'écorçoir.

Référence **0000 881 3672** **63,80 €**



MANCHE TÉLESCOPIQUE POUR PR 38 CT



175 - 320 cm, réglage progressif. Pour des travaux jusqu'à 5 m de hauteur. Tube en aluminium robuste en deux parties Ø 30 mm / 27 mm. Tendeur excentré en acier extrêmement robuste, facile à retendre, poignée en caoutchouc pour une prise parfaite.

Référence **0000 881 6101** **93,10 €**

SCIES D'ÉLAGAGE

Pour un ébranchage rapide et précis. Triple denture japonaise, acier chromé trempé par impulsion, lame de scie conique, poignée soft-grip ergonomique à 2 composants, protection anti-corrosion, avec étui pour montage des deux côtés, pour droitiers et gauchers.

Avec lame de scie droite pour une utilisation universelle dans les travaux d'horticulture, d'aménagement paysager et de bâtiment.



PR 24, lame de scie 24 cm, 305 g,
Ø de branche jusqu'à 100 mm
Référence 0000 881 8701

62,70 €

PR 33, lame de scie 33 cm, 370 g,
Ø de branche jusqu'à 150 mm
Référence 0000 881 8702

73,20 €

Avec lame de scie courbée pour un sciage sans pression, notamment pour les travaux d'entretien des arbres.



PR 27 C, lame de scie 27 cm, 358 g,
Ø de branche jusqu'à 120 mm
Référence 0000 881 8703

83,60 €

PR 33 C, lame de scie 33 cm, 391 g,
Ø de branche jusqu'à 150 mm
Référence 0000 881 8704

88,80 €

SCIE PLIANTE PR 16

Pour un ébranchage rapide et précis. Triple denture japonaise, acier chromé trempé par impulsion, lame de scie conique, poignée soft-grip ergonomique, lame de scie rabattable, protection anti-corrosion.



Lame de scie 16 cm, 160 g,
Ø de branche jusqu'à 65 mm
Référence 0000 881 8700

39,80 €

COINS D'ABATTAGE EN MATIÈRE PLASTIQUE



Résistant aux chocs même à basses températures. polyamide, structure de surface empêchant le coin de sauter, en trois longueurs pour bois moyen et épais ainsi qu'avec angle plus important.

19 cm		
Référence	0000 881 2212	11,80 €
23 cm		
Référence	0000 881 2213	17,00 €
25 cm		
Référence	0000 881 2214	20,10 €

COINS D'ABATTAGE ET À REFENDRE EN ALUMINIUM



Avec tranchant fin et lame fine pour une bonne pénétration dans le bois. Deux versions pour diamètres de troncs, moyens et grands, écaille de retenue, nervure de guidage, côté calage lisse pour faciliter le placement d'un deuxième coin dans le trait d'abattage, alliage d'aluminium de très grande qualité.

24 cm, 800 g		
Référence	0000 881 2223	35,60 €
26 cm, 1.000 g		
Référence	0000 881 2224	40,80 €

COIN D'ABATTAGE EN ALUMINIUM



Avec crans d'arrêt pour une tenue optimale dans le bois

12 x 4 cm, 190 g		
Référence	0000 881 2201	9,40 €

COIN D'ABATTAGE EN ALUMINIUM



Forgé, complet avec bois et anneau.

980 g		
Référence	0000 890 9200	36,70 €

COIN VRILLÉ EN ALUMINIUM



Efficacité maximale grâce à sa forme rotative. Nervure de guidage et griffes de retenue pour une tenue exceptionnelle, même dans le bois gelé, forgé pour une excellente stabilité avec un poids réduit, surface de frappe circulaire pour une répartition optimale de la force.

22 cm, 920 g

Référence

0000 881 2221

42,90 €



CROCHET DE LEVAGE FP 10



Sert à soulever, transporter et poser le bois empilé.

Référence

0000 881 4401

32,40 €



CROCHET DE TIRAGE FZ 10



Pour tirer des troncs d'arbre, avec pointe affûtée pour se planter facilement dans le tronc. Acier trempé de très grande qualité, poignée confort.

Référence

0000 881 2907

23,90 €



PINCE MANUELLE FP 20



Pour déplacer le bois, avec poignée pliée. Pointes trempées.

20 cm d'ouverture

Référence

0000 881 3005

36,60 €



LEVIERS D'ABATTAGE



Pour faire basculer l'arbre par-dessus la charnière dans la direction souhaitée. Avec crochet tourne-bille pour faire tourner les troncs. En alliage d'acier spécial.

76 cm, ca. 1.800 g

Référence

0000 881 2701

61,80 €

130 cm, ca. 3.400 g

Référence

0000 881 2700

93,10 €

SAPIE À MAIN



Pour prendre et déplacer le bois de chauffe, les petits troncs d'arbres et les morceaux de bois. Manche en frêne, forme allemande.

35 cm, 500 g

Référence

0000 881 2800

35,60 €



SAPIE EN ALUMINIUM



Permet de prendre et déplacer les petits troncs d'arbre et morceaux de bois tout en ménageant son dos. Alliage d'aluminium hautement résistant avec poignée en matière plastique. Prise sûre grâce à un crochet supplémentaire à l'extrémité de la poignée.

70 cm, 580 g

Référence











0000 881 2805

93,10 €



AUTRES ACCESSOIRES COMME LES KITS D'AFFÛTAGE ET LES LIMES POUR CHÂÎNES DE TRONÇONNEUSES

À PARTIR DE LA PAGE 94

	Référence	Prix public maximum conseillé € TTC	Longueur (cm)	Poids (g)	Matériau du manche de hache	Travaux d'élagage	Travaux d'abattage	Travaux de fendaison faciles et moyennement difficiles (bois d'allumage, longueur de 30 cm / Ø jusqu'à 30 cm)	Travaux de fendaison moyennement difficiles et difficiles (longueur 35 cm, Ø jusqu'à 50 cm)	Fendaison de pièces en mètre et du bois lourd (le cas échéant avec coins à refendre)	Abattage avec coin (aluminium ou plastique)
CLASSIQUE											
HACHETTE DE BÛCHERON AX 6 	0000 881 1969	29,30	40	600	Frêne	+	-	+	-	-	-
HACHE DE BÛCHERON AX 10 	0000 881 1971	50,20	60	1.000	Frêne	++	+	+	-	-	-
HACHE DE BÛCHERON AX 16 S 	0000 881 1957	102,60	70	1.550 ^①	Hickory	++	++	++	+	-	-
HACHE À REFENDRE Leur tête en forme de coin garantit une fente optimale en un minimum d'efforts.											
HACHETTE À REFENDRE AX 13 C 	0000 881 1914	53,40	50	1.250 ^②	Frêne	+	-	++	-	-	-
HACHE À REFENDRE AX 28 CS 	0000 881 2014	86,90	80	2.800 ^②	Hickory	+	-	+++	+++	-	+
MERLINS Tête forgée et bec recourbé. Surface de frappe extra grande pour enfoncer en toute sécurité les coins en aluminium et en plastique.											
MERLIN AX 30 C 	0000 881 2009	40,80	85	3.000	Frêne	-	-	++	+++	+++	++
MERLIN AX 33 CS 	0000 881 2011	96,20	90	3.300 ^②	Hickory	-	-	++	+++	+++	+++
LIGHT											
HACHETTE DE BÛCHERON AX 6 P 	0000 881 6801	47,00	37	640	Polyamide	++	-	+	-	-	-
HACHE DE BÛCHERON AX 15 P 	0000 881 6701	73,20	73	1.450	Polyamide	++	++	++	+	-	-
HACHE À REFENDRE AX 20 PC 	0000 881 6602	83,60	75	1.950	Polyamide	-	+	+++	-	-	+

Prix public maximum conseillé € TTC

+ Adapté +++ Très bien approprié
++ Bien approprié - Non recommandé

① Douille de protection de 300 g compris
② Cet outil peut bénéficier d'un manche de rechange adaptable avec douille de protection - disponible chez votre revendeur spécialisé

③ Avec tire-clou
④ Explication des labels de contrôle à la page 411

CEINTURES PORTE-OUTILS EN CUIR



Cuir vachette longue vie extrêmement robuste, env. 3 mm d'épaisseur. Fermeture à doubles trous.

Largeur 4 cm	Longueur 125 cm			
Coloris	Référence	Coloris	Référence	
●	0000 881 0602	●	0000 881 0600	22,00 €

DÉCAMÈTRE FORESTIER



Avec enrouleur automatique, boîtier métallique résistant.



Longueur	15 m			
Référence	0000 881 0800			59,70 €
Longueur	20 m			
Référence	0000 881 0804			68,00 €
Longueur	25 m			
Référence	0000 881 0801			70,10 €

BOMBES AÉROSOL ECO



Coloris de marquage longue durée de grande qualité, résistant au gel et respectueuse de l'environnement, avec pigment lumineux intense et grand pouvoir couvrant. Liant 100 % biodégradable, visibilité permanente même sur des surfaces humides et gelées, pratiquement inodore.



Bombe aérosol, 500 ml				
Coloris	Référence	Coloris	Référence	
●	0000 881 1787	●	0000 881 1791	
●	0000 881 1789	●	0000 881 1792	
●	0000 881 1790	○	0000 881 1793	9,60 €

CRAIES DE MARQUAGE MARKER PRO



Craie de marquage pour bois sec et humide. Offre une excellente intensité de couleur ainsi qu'une très bonne résistance aux intempéries et à la lumière grâce à sa forte pigmentation. Grande résistance à la rupture.

Longueur 12 cm , 12 craies par boîte			
Coloris	Référence	Coloris	Référence
●	0000 881 1500	●	0000 881 1503
●	0000 881 1501	●	0000 881 1504
●	0000 881 1502		
13,20 €			

PORTE-CRAIE



Coloris orange de signalisation. Blocage métallique de craie, boîtier en matière plastique anti-chocs très robuste (ABS), pour craies de diamètre Ø 11 - 12 mm.

Référence	0000 881 1602	9,90 €
-----------	----------------------	---------------



PAGE **71**

LASER 2-EN-1

Pour un contrôle plus efficace du sens de la chute et un tronçonnage plus rapide du bois de chauffage.





POLYVALENCE ET SÉCURITÉ.

VÊTEMENTS FORESTIERS ET PANTALONS
À RENFORTS ANTI-COUPURES **324**

VÊTEMENTS DE TRAVAIL POUR
DÉBROUSSAILLEUSE ET TAILLE-HAIES **336**

VÊTEMENTS DE SIGNALISATION À
HAUTE VISIBILITÉ ANTI-COUPURES **339**

VÊTEMENTS DE PLUIE ET VÊTEMENTS
FONCTIONNELS **342**

DIMENSIONS ET TAILLES **344**

CHAUSSURES DE TRAVAIL SANS
RENFORTS ANTI-COUPURES **346**

CHAUSSURES AVEC RENFORTS
ANTI-COUPURES **347**

VISIÈRE INTÉGRALE ET PROTECTION
DE LA TÊTE, LUNETTES ET GANTS **350**



ÉQUIPEMENTS DE PROTECTION INDIVIDUELLE EN DÉTAIL



TECHNIQUE

01 FIBRES HAUTE TECHNOLOGIE

Ces matériaux développés par nos soins protègent de manière fiable des épines, de l'eau, du vent et du froid sans faire de compromis en matière de thermorégulation et de confort. La tolérance cutanée de ces matériaux est certifiée selon la norme 100 Oeko-Tex®.

02 CONCEPT SOPHISTIQUÉ

Vêtements qui répondent intelligemment aux besoins des utilisateurs, par exemple en proposant un réglage individuel des aérations, des tissus spéciaux robustes au niveau des parties exposées comme les genoux ou les coudes ou qui constituent des solutions innovantes pour les applications spéciales, comme indiqué dans le brevet.

CONFORT

03 ENTRETIEN ET CONFORT

Les vêtements de protection anti-coupures STIHL sont même lavables à 60 degrés et peuvent être essorés à maximum 400 tours par minute. Les huiles et résines sont ainsi plus faciles à éliminer. Les matériaux utilisés séchent rapidement et garantissent un confort optimal grâce aux fibres élastiques. Les matériaux satisfont aux exigences de la norme Ökotex 100 en matière de tolérance cutanée.

04 GAMME DE TAILLES ÉTENDUE CHEZ STIHL

Les vêtements sont disponibles en versions courtes et longues ainsi que sur mesure. Vous pouvez choisir entre des coupes confortables ou ajustées. Les vêtements de la gamme ADVANCE sont particulièrement adaptés aux femmes.



Pantalons à renforts anti-coupures et jambières de protection (selon le modèle)

Chaussures en cuir avec renforts anti-coupures (selon le modèle)

Bottes en caoutchouc avec renforts anti-coupures (selon le modèle)

Vestes avec renforts anti-coupures (selon le modèle)

Gants à renforts anti-coupures (selon le modèle)

CLASSES DE PROTECTION ANTI-COUPURES EN 381 OU EN ISO 11393					
NIVEAU DE PROTECTION / CLASSE 0 (≤ 16 m/s [ⓐ])	-	-	-	-	•
NIVEAU DE PROTECTION / CLASSE 1 (≤ 20 m/s [ⓐ])	•	•	•	•	•
NIVEAU DE PROTECTION / CLASSE 2 (≤ 24 m/s [ⓐ])	•	•	-	-	-
NIVEAU DE PROTECTION / CLASSE 3 (≤ 28 m/s [ⓐ])	-	-	•	-	-

l'institut KWF recommande une classe anti-coupures 1. [ⓑ]

SÉCURITÉ

05 RENFORTS ANTI-COUPURES ET COULEURS DE SIGNALISATION

Les renforts anti-coupures exclusifs offrent une protection optimale, même dans des vêtements légers. Contrôlés régulièrement par des instituts européens certifiés conformément à des prescriptions internes exhaustives. À cela s'ajoutent la concertation étroite avec nos fournisseurs de longue date et l'application stricte d'audits réguliers chez ces derniers. La proportion élevée d'orange de signalisation et d'éléments réfléchissants assure que vous êtes toujours visibles même dans de mauvaises conditions de luminosité. Les matières extérieures offrent une très bonne protection UV.



REMARQUE

L'équipement de protection individuelle ne peut garantir une protection absolue contre les blessures. Il ne remplace pas non plus une technique de travail sûre. Vous devez par conséquent impérativement respecter les notices d'utilisation des équipements de protection et des appareils à moteur ainsi que les prescriptions applicables sur la prévention des accidents.

[ⓐ] Les vitesses de chaîne obtenues en conditions d'essai ne peuvent pas être parfaitement reproduites dans la pratique. (La vitesse de chaîne maximale d'une tronçonneuse ne peut pas être indiquée ici.)

[ⓑ] Vous trouverez des explications complémentaires sur la zone de protection anti-coupures à la page 409

VÊTEMENTS FORESTIERS ET PANTALONS À RENFORTS ANTI-COUPURES

- Pour les particuliers et les professionnels forestiers, les élagueurs, les propriétaires forestiers et fonciers, les exploitants de bois de chauffage
- Pour une protection optimale lors des travaux forestiers et de sylviculture
- Confort de port grâce à des matières innovantes et une finition soignée



SÉRIE FUNCTION

Les vêtements forestiers de la série FUNCTION ont été spécialement développés pour les débutants et les utilisateurs occasionnels. Ils offrent une bonne protection anti-coupures et diverses solutions pratiques comme un grand nombre de poches et des aérations confortables.



VESTE FUNCTION UNIVERSAL



Proportion élevée de coloris de signalisation pour une meilleure visibilité, matière thermoactive au confort optimal, coloris anthracite, noir et orange de signalisation. Deux poches latérales et une poche zippée sur la poitrine pour conserver en toute sécurité un téléphone portable ou un kit de premier secours. Liberté de mouvement au niveau des épaules et du dos, matière résistante sur les épaules et les coudes. Dispositifs de ventilation, grand logo STIHL imprimé au dos.

Taille	S - XXL	73,50 € par pièce
Référence	0088 335 07..	

Prix public maximum conseillé € TTC

.. Les derniers chiffres de votre taille sont disponibles dans le tableau de taille à la page 344

ADAPTÉ AUX
TRAVAUX D'ÉTÉ**VESTE FUNCTION ERGO**

Dans une matière particulièrement robuste pour une longue durée de vie. Design moderne et attrayant. Coloris vert olive, orange de signalisation et noir, empiècements élastiques, dispositifs de ventilation, poche de premiers secours, deux poches de poitrine zippées, renforts au niveau des coudes, bandes réfléchissantes et proportion élevée de coloris de signalisation pour une meilleure visibilité, logo STIHL de grande taille au dos.

Taille XS - XXL

Référence 0088 335 06..

113,30 € par pièce**PANTALON / SALOPETTE
FUNCTION UNIVERSAL**

Matière thermoactive très confortable, coloris anthracite, noir et orange de signalisation. Liberté de mouvement au niveau du fessier et de l'entrejambe, protège-reins, protection contre les épines à l'avant et à l'arrière de la jambe. Matière thermoactive à l'arrière de la cuisse.

 **Pantalon, classe anti-coupures 1, Design A**
(EN 381 ou EN ISO 11393)

Taille XS - 3XL (S-6 ; M+6 ; M-6 ; L+6 ; L-6 ; XL+6 ; XL-6)Ⓢ

Référence 0088 342 15.. **92,90 €** par pièce

 **Salopette, classe anti-coupures 1, Design A**
(EN 381 ou EN ISO 11393)

Taille XS - 3XL (S-6)Ⓢ

Référence 0088 388 06.. **115,30 €** par pièceADAPTÉ AUX
TRAVAUX D'ÉTÉ**PANTALON FUNCTION ERGO**

Dans une matière particulièrement robuste pour une longue durée de vie. Design moderne et attrayant. Coloris vert olive, orange de signalisation et noir, empiècements élastiques, fermetures éclair pour la ventilation, renforts au niveau des genoux, dispositifs réfléchissants pour une bonne visibilité, poches polyvalentes, deux poches repose-main à l'avant avec fermeture éclair.

 **Pantalon, classe anti-coupures 1, Design A**
(EN 381 ou EN ISO 11393)

Taille XS - 3XL (M+6 ; M-6 ; L+6 ; L-6 ; XL+6 ; XL-6)Ⓢ

Référence 0088 342 10.. **124,50 €** par pièce

Ⓢ Explication des labels de contrôle à la page 411

Ⓢ Retrouvez les tailles spéciales à la page 344

SÉRIE DYNAMIC

Les vêtements forestiers de la gamme DYNAMIC offrent aux professionnels une longue durée de vie, ainsi qu'une grande liberté de mouvement. Ceci grâce à la combinaison de matières très résistantes, de renforts anti-coupures testés et d'empiecements élastiques.



ADAPTÉ AUX
TRAVAUX D'ÉTÉ



VESTE DYNAMIC VENT



Veste thermoactive particulièrement légère pour l'été. Orifices d'aération, empiecements stretch, renforts au niveau des coudes, détails réfléchissants, quatre poches zippées, une poche pour téléphone portable à l'intérieur, grand logo STIHL au dos.

Taille XS - XXL
Référence 0088 335 05.. **154,00 €** par pièce

ADAPTÉ AUX
TRAVAUX D'ÉTÉ



PANTALON DYNAMIC VENT



Pantalon de travail thermoactif particulièrement léger pour l'été avec renforts anti-coupures testés. Fermetures éclair d'aération derrière la cuisse, arrière du pantalon élastique, détails réfléchissants, empiecements stretch, renforts au niveau des genoux, deux poches repose-mains à l'avant avec fermeture éclair, une poche au niveau de la cuisse pour téléphone portable avec fermeture éclair, protection contre les épines et l'humidité aux chevilles.



Pantalon, classe anti-coupures 1, Design A
(EN 381 ou EN ISO 11393)

Taille XS - XXL
Référence 0088 342 09.. **182,60 €** par pièce



VESTE DYNAMIC



Avec une proportion élevée de coloris de signalisation. Col softshell, empiècement stretch pour le confort dans le dos, coudes renforcés et préformés, poignets élastiques, bonne aération au niveau des aisselles grâce aux fermetures Éclair d'aération, quatre poches très pratiques.

Taille **S-3XL**
 Référence **0088 335 09..** **183,60 €** par pièce



PANTALON DYNAMIC



Devant en Beaver Extrem extrêmement robuste, genoux préformés à doubles renforts, matière thermoactive protégeant également contre les épines.

 **Pantalon, classe anti-coupures 2, Design A**
 (EN 381 ou EN ISO 11393)

Taille **XS-3XL**
 Référence **0088 342 17..** **207,00 €** par pièce



SÉRIE ADVANCE

Les vêtements forestiers et d'élagage de la série ADVANCE avec protection anti-coupures certifiée sont fabriqués à partir de fibres haute technologie particulièrement légères qui garantissent un faible poids, une excellente thermorégulation et une protection optimale contre l'eau et le froid. Les aérations pratiques et les poches bien pensées offrent un confort supplémentaire. Les pantalons et les vestes de la série ADVANCE peuvent être associés de manière flexible.

ADAPTÉ AUX
TRAVAUX D'ÉTÉ



VESTE ADVANCE X-VENT



Veste pour travaux forestiers légère et hautement thermoactive, convient particulièrement aux températures estivales ou aux activités très physiques. Doublure en maille filet argentée au dos, sous les bras et dans les poches pour une aération optimale, hydrofuge et non salissante, proportion élevée d'orange de signalisation, détails réfléchissants, deux poches de poitrine, une poche arrière, une poche manche et une poche intérieure, protection contre l'abrasion au niveau des épaules, logo STIHL de grande taille au dos.

Taille	S-XXL	
Référence	0088 335 10..	210,20 € par pièce

ADAPTÉ AUX
TRAVAUX D'ÉTÉ



PANTALON / SALOPETTE ADVANCE X-LIGHT



Matière avec renforts anti-coupures ultra légère et hautement thermoactive développée en exclusivité pour STIHL : AVERTIC™ pro lite. Cette matière à six couches est 20% plus légère que les autres pantalons anti-coupures. Coloris noir, tissu particulièrement aéré à l'arrière des jambes, optimal pour les jours chauds, entrejambe élastique en ProElast, poches refermables, salopette avec longue fermeture éclair pour l'enfiler et la retirer facilement, détails réfléchissants pour une meilleure visibilité.



Pantalon, classe anti-coupures 1, Design A
(EN 381 ou EN ISO 11393)

Taille	S-3XL (S-6 ; M-6 ; L-6 ; XL-6)Ⓢ	
Référence	0088 342 14..	227,50 € par pièce



Salopette, classe anti-coupures 1, Design A
(EN 381 ou EN ISO 11393)

Taille	S-3XL	
Référence	0088 388 05..	270,30 € par pièce

Prix public maximum conseillé € TTC

.. Les derniers chiffres de votre taille sont disponibles dans le tableau de taille à la page 344

ADAPTÉE AUX TRAVAUX
D'AUTOMNE ET D'HIVER



VESTE ADVANCE X-SHELL



Hautement élastiques, à séchage rapide et action réchauffante. Les zones noires sont hydrofuges et perméables à l'air, les zones de coloris sont étanches et thermoactives. Poche de poitrine et poche intérieure, protection contre l'abrasion au niveau des épaules. Coloris orange de signalisation, avec poche manche, bandes réfléchissantes et grand logo STIHL au dos.

Taille XS - XXL
Référence 0088 335 12.. **262,20 €** par pièce



PANTALON ADVANCE X-FLEX



Matière avec renforts anti-coupures ultra légère et hautement thermoactive développée en exclusivité pour STIHL : AVERTIC™ pro lite. Cette matière à six couches est 20 % plus légère que la matière utilisée auparavant. Coloris noir, tissu particulièrement aéré à l'arrière des jambes, optimal pour les jours chauds, entrejambe élastique en ProElast, poches refermables, salopette avec longue fermeture éclair pour l'enfiler et la retirer facilement, détails réfléchissants pour une meilleure visibilité.

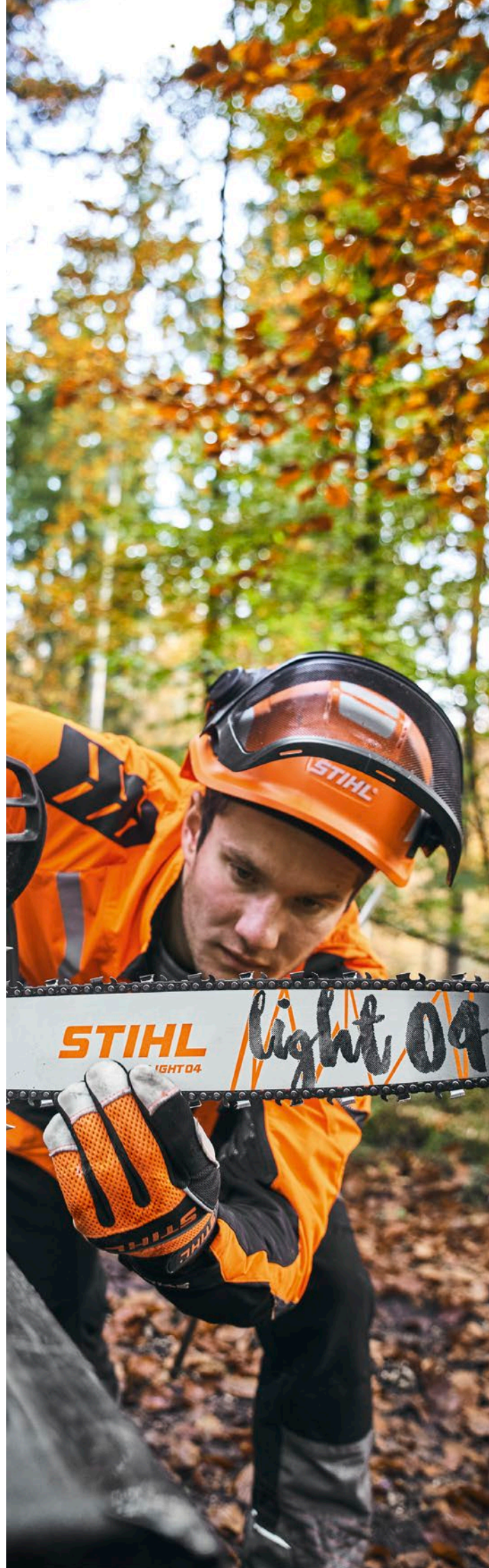


Pantalon, classe anti-coupures 1, Design A
(EN 381 ou EN ISO 11393)

Taille XS - 3XL (S-6 ; M-6 ; L-6 ; XL-6)Ⓞ
Référence 0088 342 12.. **279,50 €** par pièce

Ⓞ Explication des labels de contrôle à la page 411

Ⓜ Retrouvez les tailles spéciales à la page 334



1
2
3
4
6
7
8
9
10
11
12
13
14
15
16
17



VESTE ADVANCE X-TREEm



Avec nombreux détails judicieux : empiècements de matière ProElast hautement élastiques pour une liberté de mouvement et une capacité thermoactive optimales. Coloris noir et signalisation orange avec éléments réfléchissants. Manches amovibles, matériau d'espacement au niveau des épaules et orifices d'aération réglables pour un climat corporel agréable. Protection contre l'abrasion avec fibres céramiques au niveau des coudes. Zone extérieure des épaules avec protection contre l'abrasion DotGrip. Grande visibilité grâce à une proportion élevée d'orange de signalisation. Deux poches de poitrine, une poche intérieure et une poche manche.

Taille XS - XXL
Référence 0088 335 08..

386,60 € par pièce



PANTALON ADVANCE X-TREEm



Avec un niveau de confort extrêmement élevé pour un pantalon à renforts anti-coupures : matière ProElast hautement élastique permettant de réduire la fatigue. Convient parfaitement à l'élagage et l'usage professionnel dans des conditions extrêmes. Coloris noir et signalisation orange avec éléments réfléchissants. Doublure intérieure douce à séchage rapide. Convient parfaitement aux travaux forestiers grâce à des matières robustes, non salissantes et hydrofuges à l'avant des jambes et au niveau du fessier. Protection contre les tiques grâce à une guêtre hautement thermoactive à attacher à la chaussure. Protection contre l'abrasion avec empiècements revêtus de céramique. Matière avec renforts anti-coupures légère et particulièrement thermoactive, avec renforts anti-coupures testés : AVERTIC™ pro lite. Poches plates zippées au niveau de la hanche, du fessier et de la cuisse. Orifices d'aération avec fermeture éclair pour la régulation du climat corporel. Les bretelles sont comprises dans la livraison.



Pantalon, classe anti-coupures 1, Design A
(EN 381 ou EN ISO 11393)

Taille S - 3XL
Référence 0088 342 16..[ⓐ]

415,20 € par pièce

Prix public maximum conseillé € TTC

ⓐ Disponible sur mesure, référence : ..99

ⓑ Explication des labels de contrôle à la page 411

.. Les derniers chiffres de votre taille sont disponibles dans le tableau de taille à la page 344

LA COMBINAISON PARFAITE POUR LES PROS

La série ADVANCE a été pensée pour être flexible. Les pantalons et les vestes sont assortis en termes de design et de fonctionnalité et peuvent être combinés à souhait. Seule exception : la tenue ADVANCE X-TREEm est développée spécialement pour les exigences liées à l'entretien des arbres.

ADVANCE X-SHELL



Tissus chauds à séchage rapide pour une utilisation par temps froid



ADVANCE X-VENT



Tissus hautement thermoactifs pour une bonne température corporelle en cas de températures extérieures élevées



ADVANCE X-TREEm

Confort optimal et détails fonctionnels, spécialement conçu pour les élagueurs



ADVANCE X-FLEX



Éléments de protection élastiques pour une plus grande liberté de mouvement et une protection solide contre les épines



ADVANCE X-LIGHT



Pantalons ultra-légers à renforts anti-coupures pour un confort exceptionnel





JAMBIÈRES CHAPS 270°

Matière extérieure : 65 % polyester, 35 % coton
 Doublure intérieure : 100 % polyester



Pour les travaux occasionnels à la tronçonneuse. Coloris anthracite et orange de signalisation, aspect jean, plus de confort avec la ceinture élastique, légère et thermoactive, ouvertures en Y pour l'enfiler et l'enlever rapidement, logo STIHL réfléchissant à droite, zone de renforts anti-coupures étendue.



Classe anti-coupures 1, Design B
 (EN 381 ou EN ISO 11393)

Longueur **85 cm**
 Référence **0088 521 0201**

Longueur **95 cm**
 Référence **0088 521 0203**

Longueur **90 cm**
 Référence **0088 521 0202**

Longueur **100 cm**
 Référence **0088 521 0204**

115,30 € par pièce



JAMBIÈRES INTÉGRALES CHAPS 360°

Renforts : 65 % polyester, 35 % coton
 Matière extérieure et doublure intérieure : 100 % polyester



Pour les utilisations occasionnelles de tronçonneuse ou en cas de changements d'utilisateur. Matière thermoactive à l'arrière de la cuisse, fermeture zippée en haut et doublure lisse pour un enfilage et une fermeture en quelques secondes. Coloris anthracite.




Classe anti-coupures 1, Design C
 (EN 381 ou EN ISO 11393)

Taille **XS - M**
 Référence **0088 508 0100**

Taille **L - XXL**
 Référence **0088 508 0101**

133,70 € par pièce





JAMBIÈRES INTÉGRALES PROTECT MS 360°

Renforts : 85 % polyester, 15 % coton

Matière extérieure et doublure intérieure : 100% polyester



Pour les utilisations occasionnelles avec une tronçonneuse ou en cas de changements d'utilisateur. Matière thermoactive à l'arrière de la cuisse, fermeture zippée en haut et doublure lisse pour un enfilage et une fermeture en quelques secondes, genou préformé pour un confort accru. Coloris orange de signalisation.



Classe anti-coupures 1, Design C (EN 381 ou EN ISO 11393)

Classe de sécurité 2 (EN ISO 20471)

Taille XS - M
Référence 0088 508 0000

Taille L - XXL
Référence 0088 508 0001 **141,80 €** par pièce



PANTALON D'ÉLAGAGE X-CLIMB

Matière extérieure : 89 % polyester, 11 % élasthanne

Pantalon d'élagage robuste sans renforts anti-coupures, idéal pour travailler avec une scie à main. Élastique et thermoactif, étanche au niveau des genoux, protection contre les épines et l'humidité au bas des jambes, non salissant, orifices d'aération avec fermetures Éclair à l'arrière, protège-reins, crochet pour fixation aux lacets, poches pouvant se fermer, détails éfléchissants.

Taille XS - XXL
Référence 0088 494 00.. **168,30 €** par pièce

PROTÈGE-BRAS PROTECT MS

100 % polyester



Pour les travaux avec la tronçonneuse. Coloris orange de signalisation. Grand confort, thermoactif grâce aux empiècements en matière spéciale de ventilation. Poignet confortable, trou pour le pouce intégré permettant une meilleure fixation. Unité de livraison : 1 paire.



Classe anti-coupures 1 (conformément à la norme EN 381 ou EN ISO 11393) ①

Référence 0088 544 0010 **73,50 €**








BRETELLES FS

82 % polyester, 18 % élastodiène (caoutchouc naturel), rabats et dos : cuir

Bretelles élastiques avec fermeture Velcro élastique, prévient les points de pression qui se forment avec le harnais, taille universelle.



Longueur 110 cm Largeur 5 cm
Référence 0000 884 1593 **33,70 €**


		Référence	Prix public maximum conseillé € TTC	Tailles (spéciales)	Coloris	Design anti-coupures/ Classe anti-coupures	Nombre de couches
SÉRIE FUNCTION							
	VESTE FUNCTION UNIVERSAL	0088 335 07..	73,50	S - XXL		-	-
	PANTALON FUNCTION UNIVERSAL	0088 342 15..	92,90	XS - 3XL (S-6; M+6; M-6; L+6; L-6; XL+6; XL-6)	● ● ●	A / 1	9
	SALOPETTE FUNCTION UNIVERSAL	0088 388 06..	115,30	XS - 3XL (S-6)		A / 1	9
	VESTE FUNCTION ERGO	0088 335 06..	113,30	XS - XXL	● ● ●	-	-
	PANTALON FUNCTION ERGO	0088 342 10..	124,50	XS - 3XL (M+6; M-6; L+6; L-6; XL+6; XL-6)		A / 1	8
SÉRIE DYNAMIC							
	VESTE DYNAMIC VENT	0088 335 05..	154,00	XS - XXL	● ● ●	-	-
	PANTALON DYNAMIC VENT	0088 342 09..	182,60	XS - XXL		A / 1	7
	VESTE DYNAMIC	0088 335 09..	183,60	XS - 3XL	● ●	-	-
	PANTALON DYNAMIC	0088 342 17..	207,00	XS - 3XL		A / 2	8
SÉRIE ADVANCE							
	VESTE ADVANCE X-VENT	0088 335 10..	210,20	S - XXL	● ●	-	-
	VESTE ADVANCE X-SHELL	0088 335 12..	262,20	XS - XXL	● ●		
	PANTALON ADVANCE X-LIGHT	0088 342 14..	227,50	S - 3XL (S-6; M-6; L-6; XL-6)	●		
	SALOPETTE ADVANCE X-LIGHT	0088 388 05..	270,30	S - 3XL	●	A / 1	6
	PANTALON ADVANCE X-FLEX	0088 342 12..	279,50	XS - 3XL (S-6; M-6; L-6; XL-6)	● ●		
	VESTE ADVANCE X-TREEm	0088 335 08..	386,60	XS - XXL	● ●	-	-
	PANTALON ADVANCE X-TREEm	0088 342 16..	415,20	S - 3XL		A / 1	6

● Disponible
- Non disponible

+ Bon
++ Très bon
+++ Excellent

.. Les derniers chiffres de votre taille sont disponibles dans le tableau de taille à la page 344

① Pour les modèles sans boutons, veuillez utiliser les bretelles à clips
② Seulement à l'entrejambe
③ Explication des labels de contrôle à la page 411

Poids approx. (kg) pour la taille M	Renforts anti-coupures développés en exclusivité pour STIHL	Ceinture de pantalon élastique	Orifices d'aération / fermetures éclair d'aération / matière spéciale de ventilation	Boutons pour bretelles [Ⓞ] / passants pour bretelles	Slim Fit / Regular Fit	Matière extérieure élastique / empiècements élastiques / empiècements en ProElast	Robustesse matière extérieure	Imprégnation anti-salissure et hydrofuge	Thermoactivité	Protection contre le froid	Facteur de protection UV selon les normes EN 13758-2 et UV Standard 801	Marques de contrôle 	Matière
0,6	-	-	- / - / ●	- / -									Anthracite, orange de signalisation: 100 % polyester Noir: 65 % polyester, 35 % coton Doublure intérieure : 100 % polyester
1,25	-	●	- / - / ●	● / -	- / ●	● / - / -	++	-	++	+	- / 60	● / - / -	
1,3		●	- / - / ●	- / -									
0,7	-	-	- / - / ●	- / -									Matière extérieure : 65 % polyester, 35 % coton Orange de signalisation: 70 % polyester, 30 % coton Doublure intérieure : 100 % polyester
1,4	●	●	- / ● / -	● / -	- / ●	- / ● / -	++	-	++	+	- / 60	- / ● / -	
0,6	-	-	● / - / -	- / -									Matière extérieure : 100 % polyester Orange de signalisation: 70 % polyester, 30 % coton Doublure intérieure : 100 % polyester
1,1	●	●	- / ● / -	● / -	- / ●	- / ● / -	++	+	+++	-	- / 40	- / ● / -	
0,7	-	-	- / ● / -	- / -									Matière extérieure : 70 % polyamide, 30 % coton Orange de signalisation: 70 % polyester, 30 % coton Doublure intérieure : 100 % polyester
1,5		●	- / - / -	● / -	- / ●	- / ● / -	+++	++	++	++	- / 80	- / ● / -	
0,45			- / - / ●				++	+	+++	-		- / ● / -	ADVANCE X-VENT Matière extérieure : 100 % polyester
	-	-		- / -	● / -	● / - / -					40+ / -		ADVANCE X-SHELL Matière extérieure : 100 % polyester Membrane: polyuréthane
0,7			- / - / -				+++	+++	++	+++		- / ● / -	
0,99			- / - / ●	● / -			+	++		-			ADVANCE X-LIGHT Matière extérieure : 75 % polyester, 20 % polyamide, 5 % polyuréthane Doublure intérieure : 100 % polyester
1,2	●	●	- / - / ●	- / -	● / -	● / - / ● [Ⓞ]	+	++	+++	-	40+ / -	- / ● / -	
1,3			- / ● / -	● / -			+++	+++		+			ADVANCE X-FLEX Matière extérieure : 89 % polyester, 11 % élasthanne Doublure intérieure : 100 % polyester
0,65	-	-		- / -									ADVANCE X-TREEm Matière extérieure : 80 % polyester, 15 % polyamide, 4 % élasthanne, 1 % céramique Doublure intérieure : 66 % polypropylène, 34 % polyester
1,2	●	●	- / ● / -	- / ●	● / -	● / - / ●	++	+++	+++	+	40+ / -	- / ● / -	

1
2
3
4
5
6
7
8
9
10
11
12
13
14
15
16
17

VÊTEMENTS DE TRAVAIL POUR DÉBROUS-SAILLEUSE ET TAILLE-HAIES

- Pour une protection optimale lors de l'entretien des espaces verts
- Grand confort
- Qualité exceptionnelle avec de nombreux avantages



PANTALON DE PROTECTION POUR TRAVAUX À LA ÉBROUSSAILLEUSE PROTECT FS

Matière extérieure : 65 % polyester, 35 % coton,
Doublure intérieure : 100 % polyester

Pantalon avec protection anti-chocs thermoactive. Coloris vert, longs orifices d'aération à l'arrière du pantalon, passants pour bretelles FS, nombreuses poches très pratiques.

Taille XS - XXL
Référence 0088 458 00.. **105,00 €** par pièce

ACCESSOIRES CORRESPONDANTS :

BRETELLES FS



JAMBIÈRES FS



À LA **PAGE 338**

BRETELLES

82 % polyester, 18 % élastodiène
(caoutchouc naturel)

Coloris orange. Avec clips en métal avec doublure en matière plastique.



Longueur **110 cm** Largeur **4 cm**
Référence **0000 884 1510**

16,90 €



PANTALON DE PROTECTION POUR TRAVAUX À LA DÉBROUSSAILLEUSE TRIPROTECT FS

Matière extérieure : 65 % polyester recyclé, 35 % coton bio, doublure intérieure : 100 % polyester recyclé

Triple fonction de protection : protection contre les chocs, les épines et l'humidité. Grande thermoactivité, fermetures Éclair d'aération à l'arrière de la cuisse, deux poches sur les hanches à fermeture Éclair, poches arrière et pour mètre pliant à droite, poche sur les cuisses avec emplacement pour téléphone portable à gauche.

Taille XS - 3XL
Référence 0088 458 01.. **142,90 €** par pièce

ACCESSOIRES CORRESPONDANTS :

BRETELLES FS



PROTÈGE-GENOUX



JAMBIÈRES FS



À LA **PAGE 338**

BRETELLES

82 % polyester, 18 % élastodiène (caoutchouc naturel), rabats : cuir

Coloris noir et orange. Avec des boutons.



Longueur 110 cm Largeur 5 cm
Référence 0000 884 1579

30,60 €

.. Les derniers chiffres de votre taille sont disponibles dans le tableau de taille à la page 344



PANTALON DE PROTECTION POUR TRAVAUX AU TAILLE-HAIES MULTIPROTECT HS

Matière extérieure : 65 % polyester, 35 % coton, doublure intérieure : 100 % polyester,

KWF-Innovationspreis 2016

Idéal pour les travaux avec des taille-haies. Coloris tourbe, la matière stretch offre un confort idéal et une liberté de mouvement optimale, étanche au niveau des genoux et de l'ourlet, matière extérieure d'aspect délavé, longues fermetures d'aération zippées à l'arrière des jambes, jambe détachable pour pantalon $\frac{3}{4}$, protège-rein.

Taille XS - 3XL
Référence 0088 459 01.. **154,00 €** par pièce

ACCESSOIRES CORRESPONDANTS :

BRETELLES FS



JAMBIÈRES HS



PROTÈGE-GENOUX



JAMBIÈRES FS



À LA **PAGE 338**

1

2

3

4

5

6

7

8

9

10

11

12

13

14

15

16

17

ACCESSOIRES CORRESPONDANTS



BRETELLES FS

82% polyester, 18% élastodiène (caoutchouc naturel), rabats et dos : cuir

Coloris orange, bretelles élastiques avec fermeture Velcro élastique, prévient les points de pression qui se forment avec le harnais, taille universelle.



Longueur **110 cm** Largeur **5 cm**
Référence **0000 884 1593**

33,70 €

PROTÈGE-GENOUX

100% polyéthylène

Coloris noir, peut être glissé dans la poche rembourrée au niveau des genoux, conforme à la norme DIN EN 14404, compatible avec les poches de genoux de tous les pantalons de travail standard.



Référence **0000 884 1595**

15,90 €

JAMBIÈRES FS

65% polyester, 35% coton

PATENT EP
2465369 B1[Ⓢ]

Coloris Noir, protection thermoactive supplémentaire anti-chocs brevetée pour des applications extrêmes, à glisser dans la poche intérieure des jambes.



Longueur **50 cm**
Référence **0000 885 1801**

32,70 €

JAMBIÈRES 2-EN-1

100% polyester

PATENT EP
2842441 B1[Ⓢ]

Coloris Noir. Protège très efficacement des blessures par coupure et pincement causées par les taille-haies.



Longueur **65 cm**
Référence **0000 885 8700**

93,90 €

VÊTEMENTS DE SIGNALISATION À HAUTE VISIBILITÉ ET ANTI-COUPURES

- Vestes avec renforts anti-coupures pour travaux à la tronçonneuse à hauteur de ceinture
- Vêtements de signalisation à haute visibilité pour les travaux sur les lignes de chemin de fer, en zone urbaine ou en cas d'intempéries
- Vêtements de signalisation à haute visibilité pour une protection optimale, quelles que soient les conditions météorologiques
- Vêtements de signalisation à haute visibilité pour le travail avec débroussailleuse ou tronçonneuse



ADAPTÉE AUX TRAVAUX D'ÉTÉ



VESTE DE SIGNALISATION VENT

Matière extérieure : 100 % polyester



Veste de signalisation légère, élastique et hautement thermoactive, convient aux températures estivales et aux activités très physiques. En tissu fonctionnel Mag Cool, coloris noir avec légère protection contre les épines et l'abrasion, deux poches de poitrine, ajustement parfait avec élastique de maintien à la taille, bandes réfléchissantes pour une bonne visibilité.

Classe de sécurité 2 (EN ISO 20471)

Taille XS - XXL

Référence 0088 326 01..

104,00 € par pièce



VESTE DE SIGNALISATION ANTI-COUPURE PROTECT MS

Matière extérieure et doublure intérieure : 100 % polyester



Veste de signalisation légère et thermoactive qui offre une bonne liberté de mouvement. Coloris orange et jaune de signalisation et noir. Matière extérieure et doublure intérieure : 100 % polyester. Protection contre les épines au niveau des coudes et des épaules. Matière de ventilation au niveau des bras. Deux poches de poitrine zippées, orifice de sortie pour harnais au niveau du dos avec renforts anti-coupures ADVANCE thermoactifs sur la poitrine, les épaules, les bras et le ventre.



Classe anti-coupures 1, Design B (EN 381 ou EN ISO 11393)

Classe de sécurité 2 (EN ISO 20471)

Taille XS - XXL

Référence 0088 326 04..

272,40 € par pièce



JAMBIÈRES INTÉGRALES PROTECT MS 360°

Renforts : 85 % polyester, 15 % coton, matière
extérieure et doublure intérieure : 100 % polyester



Pour les utilisations occasionnelles de tronçonneuse ou en cas de changements d'utilisateur. Matière thermoactive à l'arrière de la cuisse, fermeture zippée en haut et doublure lisse pour un enfilage et une fermeture en quelques secondes, genou préformé pour un confort accru. Coloris orange de signalisation.



Classe anti-coupures 1, Design C (EN 381 ou EN ISO 11393)
Classe de sécurité 2 (EN ISO 20471)

Taille XS - M
Référence 0088 508 0000

Taille L - XXL
Référence 0088 508 0001

141,80 € par pièce



PANTALON DE SIGNALISATION ANTI-COUPURE PROTECT MS

Matière extérieure et doublure intérieure : 100 % polyester,
matériau robuste : 65 % polyester et 35 % coton



Pantalon de protection robuste composé de plusieurs matériaux fonctionnels. Coloris orange et jaune de signalisation et noir. Matériau de ventilation à l'arrière de la cuisse, matériau robuste au niveau des genoux et de la partie inférieure des jambes. Deux poches latérales, une poche arrière, une poche pour mètre pliant, protège-reins, plastron avec boutons et poche et dos pour une protection contre l'hypothermie.



Pantalon, classe anti-coupures 1, Design A
(EN 381 ou EN ISO 11393)

Classe de sécurité 2 (EN ISO 20471)

Taille S - 3XL

Référence 0088 399 01..^①

134,70 € par pièce

ACCESSOIRE : HAUT DE SALOPETTE

Matière extérieure et doublure intérieure :
100 % polyester

Haut de salopette à boutonner avec poche avant et protection des reins pour pantalon Protect MS. Coloris orange et jaune de signalisation, noir.



Taille unique

Référence 0088 522 0010

35,80 €



PAGE **333**

PROTÈGE-BRAS PROTECT MS

Protections pour avant-bras idéales pour travailler en toute sécurité avec votre tronçonneuse. Une grande liberté de mouvement combinée à la plus haute protection possible contre les coupures.



LE CONSEIL DU PRO

LA **CLASSE 3 DE SÉCURITÉ**
EST ATTEINTE EN COMBINANT.



VESTE PROTECT MS



VESTE VENT



ATTRIBUTION DES COMBINAISONS POUR LE TRAVAIL AVEC DES APPAREILS



PANTALON ANTI-COUPURES
ET DE SIGNALISATION PROTECT MS

•

•



JAMBIÈRES INTÉGRALES
PROTECT MS 360°

•

•



1

2

3

4

5

6

7

8

9

10

11

12

13

14

15

16

17

VÊTEMENTS DE PLUIE ET VÊTEMENTS FONCTIONNELS

- Protection contre la pluie, le vent et la neige
- Vêtements fonctionnels thermoactifs parfaits pour des travaux physiques difficiles
- Évacuation de l'humidité de l'intérieur vers l'extérieur



VÊTEMENTS DE PLUIE RAINTEC

Avec coutures soudées et fermetures Éclair hydrofuges. Coloris noir et orange de signalisation, bandes réfléchissantes, EN 343 classe 3 (la meilleure) pour la thermoactivité : RET < 10 m² PA/W, charges d'eau : ≥ 10 000 mm.

Veste

Matière extérieure : 75 % polyester, 25 % polyuréthane, membrane : 100 % polyuréthane, doublure intérieure : 100 % polyester



Longues fentes de ventilation sous les bras, proportion élevée d'orange de signalisation, grand logo STIHL réfléchissant dans le dos, col softshell réglable en largeur, capuche repliable avec visière.



Taille **S-XXL**
Référence **0088 554 01..**

145,90 € par pièce

Pantalon

Matière extérieure : 70 % polyester, 30 % polyamide, membrane : 100 % polyuréthane, doublure intérieure : 100 % polyester



Fermetures zippées d'aération sur les cuisses, fermeture Éclair latérale pour un enfilage plus facile, orifices d'aération sur les hanches pour atteindre le pantalon de travail, protection éprouvée contre les épines grâce à ACTION ARCTIC dans les zones les plus exposées, poche pratique sur la cuisse.



Taille **S-XXL**
Référence **0088 352 00..**

104,00 € par pièce

Prix public maximum conseillé € TTC

Ⓞ Explication des labels de contrôle à la page 411
.. Les derniers chiffres de votre taille sont disponibles dans le tableau de taille à la page 344

VESTE DE PLUIE DUROFLEX

Matière extérieure : 100 % polyester,
revêtement : 100 % polyuréthane



En matière étanche, élastique et résistante. Coloris orange de signalisation. Proportion élevée d'orange de signalisation. Charges d'eau : ≥ 5.000 mm. Thermoactive grâce aux orifices d'aération au niveau des manches, ainsi que sur la partie avant et arrière. Capuche repliable.

COMPATIBLE AVEC
LE PANTALON DE
PLUIE RAINTÉC



Taille S-XXL
Référence 0088 554 02..

89,80 € par pièce



T-SHIRT FONCTIONNEL MAG COOL DYNAMIC

Matière extérieure : 100 % polyester



Avec imprimé graphique MS 661 C-M. Hautement fonctionnel, évacuation de la transpiration, thermoactif, à séchage rapide, anti-odeurs.

Coloris noir, imprimé argenté

Taille S-XXL
Référence 0088 302 00..

48,00 € par pièce



Coloris Orange de signalisation, imprimé noir

Taille S-XXL
Référence 0088 302 01..

48,00 € par pièce

VÊTEMENTS DE CONFORT AVANCE

Matière extérieure : 60 % polyester, 34 % polyamide, 6 % élasthanne

Avec motif de tronçonneuse cousu. Protection UV EN13758-1 : 50+, la fibre contient un produit biocide, zones sans coutures pour une coupe et une température corporelle optimales, très bonne évacuation de l'humidité, séchage rapide grâce à différentes matières hydrofuges et absorbantes à l'intérieur et à l'extérieur, système antibactérien avec ions d'argent.

T-shirt de confort, manches longues



STANDARD 100

Fermeture zippée, passant de pouce, structure nervurée, épaules, coudes et avant-bras rembourrés.



Taille S-XXL
Référence 0000 888 60..

73,50 € par pièce

Pantalon de confort, long



STANDARD 100

Arrière de la jambe et fessier avec zone fonctionnelle chauffante, structure nervurée, genoux et tibias rembourrés.



Taille S-XXL
Référence 0000 888 59..

58,20 € par pièce



1
2
3
4
5
6
7
8
9
10
11
12
13
14
15
16
17

GUIDE DES TAILLES

COMMENT COMMANDER

1. Choisir votre vêtement de travail
2. Complétez la fin de la référence avec votre taille :

Tailles normales

XS=..02, S=..03, M=..04, L=..05,
XL=..06, XXL=..07, 3XL=..08

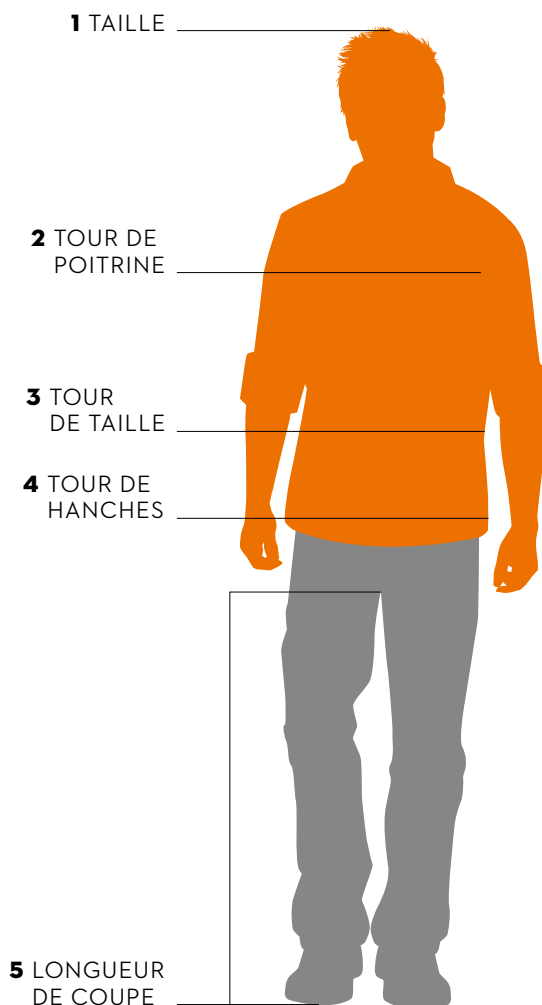
Tailles courtes

S-6=..13, M-6=..14, L-6=..15,
XL-6=..16

Tailles longues

S+6=..23, M+6=..24, L+6=..25,
XL+6=..26

- 1 TAILLE
- 2 TOUR DE POITRINE
- 3 TOUR DE TAILLE
Pour un pantalon, mesurer au niveau de la ceinture
- 4 TOUR DE HANCHES
Pour une salopette, mesurer au niveau des hanches
- 5 LONGUEUR DE COUPE
Du début de l'entrejambe jusqu'au sol pieds nus



LES NOUVELLES TAILLES SPÉCIALES -6 ET +6 POUR LES PANTALONS

Ce sont des tailles ajustées de moins ou plus 6 cm afin de s'adapter aux différentes morphologies des utilisateurs.

Attention, ces tailles ne sont pas disponibles pour toutes les catégories de produits.

Référez-vous au catalogue ou au tarif pour connaître les produits concernés.

Données à utiliser pour les tailles standards et spéciales dans cet ordre

Vestes **1/2/3** et

Pantalons **5/3/1** ou

Salopettes **5/4/1**.

Vous trouverez ici le guide des tailles pour les équipements de protection individuelle STIHL présentant les coupes STANDARD et les nouvelles coupes SPÉCIALES.

VESTES (en cm)							
STANDARD	XS (..02)	S (..03)	M (..04)	L (..05)	XL (..06)	XXL (..07)	3XL (..08)
1 Taille	170 - 176	172 - 178	174 - 180	176 - 182	178 - 184	180 - 186	182 - 188
2 Tour de poitrine	76 - 84	84 - 92	92 - 100	100 - 108	108 - 116	116 - 124	124 - 132
3 Tour de taille	62 - 70	70 - 78	78 - 86	86 - 96	96 - 106	106 - 116	116 - 126
PANTALONS (en cm)							
STANDARD	XS (..02)	S (..03)	M (..04)	L (..05)	XL (..06)	XXL (..07)	3XL (..08)
1 Taille	166 - 170	172 - 178	174 - 180	176 - 182	178 - 184	180 - 186	182 - 188
3 Tour de taille	62 - 70	70 - 78	78 - 86	86 - 96	96 - 106	106 - 116	116 - 126
4 Tour de hanche	81 - 87	87 - 93	93 - 99	99 - 105	105 - 111	111 - 117	117 - 123
5 Longueur de coupe	77 - 80	78 - 81	79 - 82	80 - 83	81 - 84	82 - 85	83 - 86
SPÉCIALE -6 cm		S-6 (..13)	M-6 (..14)	L-6 (..15)	XL-6 (..16)		
1 Taille		166 - 170	168 - 174	170 - 176	172 - 178		
3 Tour de taille		74 - 82	82 - 90	90 - 100	100 - 110		
4 Tour de hanche		87 - 93	93 - 99	99 - 105	105 - 111		
5 Longueur de coupe		72 - 75	73 - 76	74 - 77	75 - 78		
SPÉCIALE +6 cm		S+6 (..23)	M+6 (..24)	L+6 (..25)	XL+6 (..26)		
1 Taille		178 - 184	180 - 186	182 - 188	184 - 190		
3 Tour de taille		84 - 92	92 - 100	100 - 108	108 - 116		
4 Tour de hanche		68 - 76	76 - 84	84 - 94	94 - 104		
5 Longueur de coupe		84 - 87	85 - 88	86 - 89	87 - 90		

CHAUSSURES DE TRAVAIL SANS RENFORTS ANTI-COUPURES

- Pour un maintien stable et une protection sûre grâce aux semelles à profil antidérapant et coques en acier
- Pour les travaux en extérieur ou en atelier
- Confort optimal protection contre les blessures



CHAUSSURES BASSES DE SÉCURITÉ WORKER S2

Matière extérieure en cuir vachette de qualité supérieure hydrofuge. Doublure textile thermoactive à séchage rapide avec bord de tige rembourré, bandes réfléchissantes des deux côtés, semelle intérieure amovible, semelle en caoutchouc / EVA absorbante et résistante à l'huile et au carburant, conformément à la norme EN 20345 S2.

Taille **39-48**
Référence **0088 530 01..** **115,30 €** par pièce



CHAUSSURES MONTANTES DE SÉCURITÉ WORKER S3

Matière extérieure en cuir vachette de qualité supérieure hydrofuge. Doublure textile thermoactive à séchage rapide avec bord de tige rembourré, bandes réfléchissantes des deux côtés, semelle intérieure amovible, semelle intermédiaire en acier pour protéger des perforations, semelle en caoutchouc / EVA absorbante et résistante à l'huile et au carburant, conformément à la norme EN 20345 S3.

Taille **36-48**
Référence **0088 489 00..** **125,50 €** par pièce

Prix public maximum conseillé € TTC

Les derniers chiffres (..) du numéro de référence indiquent la taille :
36 / 37 / 38 / 39 / 40 / 41 / 42 / 43 / 44 / 45 / 46 / 47 / 48 / 49 / 50

CHAUSSURES AVEC RENFORTS ANTI-COUPURES

- Pour une protection adaptée aux travaux à la tronçonneuse
- Avec coques en acier et renforts anti-coupures
- Pour une bonne stabilité et un bon maintien du pied



CHAUSSURES POUR TRAVAUX À LA TRONÇONNEUSE FUNCTION



Matière extérieure en cuir vachette hydrofuge. Grand confort grâce à la doublure textile thermoactive avec bord de tige rembourré, lacets robustes avec crochets servant de tire-lacets, protection des pointes contre l'usure et l'abrasion, semelle intermédiaire absorbante en PU, déplacements sécurisés grâce à une semelle à profil antidérapant.

Taille 39-47

Référence 0088 532 04..

178,50 € par pièce



CHAUSSURES POUR TRAVAUX À LA TRONÇONNEUSE DYNAMIC S3



Matière extérieure en cuir nubuck de très grande qualité, hydrofuge et tanné durablement. Utilisation universelle, en raison de la protection contre les perforations S3, même sur les chantiers. Intérieur thermoactif pour une meilleure évacuation de l'humidité, bord de tige rembourré, lacets robustes avec crochets servant de tire-lacets, œillets souples, semelle intérieure amovible et ergonomique, semelle intermédiaire en acier pour protéger des perforations et renforts anti-coupures indirects, protection des pointes contre l'usure et l'abrasion, semelle intermédiaire absorbante en PU, déplacements sécurisés grâce à une semelle à profil antidérapant.

Taille 38-48

Référence 0088 532 01..

282,60 € par pièce



CHAUSSURES POUR TRAVAUX À LA TRONÇONNEUSE DYNAMIC GTX



Matière extérieure en cuir hydrofuge, combinée à une membrane imperméable et thermoactive GORE-TEX® Extended Comfort. Confort accru grâce à la semelle intérieure ergonomique, œillets de lacets souples, protection des pointes contre l'usure et l'abrasion, déplacements sécurisés grâce à une semelle à profil antidérapant, dispositifs réfléchissants pour une meilleure visibilité.

Taille **38 - 48**
Référence **0088 532 02..**

311,20 € par pièce



CHAUSSURES POUR TRAVAUX À LA TRONÇONNEUSE ADVANCE GTX



Matière extérieure en daim de qualité supérieure et particulièrement hydrofuge, pour les travaux professionnels à la tronçonneuse sur les coteaux et pour l'entretien des arbres. Lacets robustes avec crochets servant de tire-lacets, œillets souples, membrane GORE-TEX® étanche et particulièrement thermoactive. Semelle intérieure ergonomique de qualité supérieure, amovible et particulièrement absorbante, protection supplémentaire contre l'humidité et l'usure avec un bord en caoutchouc rehaussé, semelle intermédiaire absorbante en PU, déplacements sécurisés grâce à une semelle à profil spécial antidérapant.

Taille **39 - 48**
Référence **0088 532 03..**

366,20 € par pièce

Prix public maximum conseillé € TTC

Ⓞ Explication des labels de contrôle à la page 411

Les derniers chiffres (..) du numéro de référence indiquent la taille :
36 / 37 / 38 / 39 / 40 / 41 / 42 / 43 / 44 / 45 / 46 / 47 / 48



BOTTES EN CAOUTCHOUC FUNCTION



Semelles à profil en caoutchouc, à gros crampons et auto-nettoyantes, bonne adhérence. Tige en textile réglable à lacets, convient également aux mollets très forts, poids réduit grâce à une tige rabaisée, semelle adaptée aux crampons, profil au centre, déplacements sécurisés grâce à une semelle à profil antidérapant.

Taille **39-47**
Référence **0088 493 01..** **89,80 €** par pièce

BOTTES EN CAOUTCHOUC FORESTIÈRE



Semelles à profil en caoutchouc, à gros crampons et auto-nettoyantes, bonne adhérence. Tige en caoutchouc à lacets, bandes réfléchissantes, profil au centre, déplacements sécurisés grâce à une semelle à profil antidérapant.

Taille **38-48**
Référence **0088 493 00..** **110,20 €** par pièce

Référence

Prix public maximum conseillé € TTC

Hauteur de tige en cm (env.)

DIN EN ISO 20345/
DIN EN ISO 17249

Poids (kg) dans la pointure
42 par paire (env.)

Classe de renforts anti-coupures

Cuir de vachette de
qualité supérieure

Étanche

Semelle à gros crampons autonettoyante

Semelle intérieure orthopédique

Coque en acier

Semelle intermédiaire en acier

Grand confort de déroulement du pied

Marques de contrôle   

Possibilité de mettre des crampons

Adapté aux crampons

Protection de la cheville

CHAUSSURES POUR TRAVAUX À LA TRONÇONNEUSE AVEC RENFORTS ANTI-COUPURES

CHAUSSURES EN CUIR FUNCTION	0088 532 04..	178,50	20	●/●	1,9	1	●	-	●	●	●	-	●	●	-	-	●
CHAUSSURES EN CUIR DYNAMIC S3	0088 532 01..	282,60	20	●/●	2,0	1	●	-	●	●	●	●	●	●	-	-	●
CHAUSSURES EN CUIR DYNAMIC GTX	0088 532 02..	311,20	20	●/●	2,2	1	●	●	●	●	●	-	●	●	-	-	●
CHAUSSURES DE TREKKING ADVANCE GTX	0088 532 03..	366,20	20	●/●	2,5	2	●	●	●	●	●	-	●	●	-	●	●
BOTTES EN CAOUTCHOUC FUNCTION	0088 493 01..	89,80	32	●/●	2,9	1	-	●	●	-	●	-	●	-	●	-	-
BOTTES EN CAOUTCHOUC FORESTIÈRE	0088 493 00..	110,20	35	●/●	3,1	3	-	●	●	-	●	-	●	●	-	-	-

VISIÈRE INTÉGRALE ET PROTECTION DE LA TÊTE, LUNETTES ET GANTS

- Protège la tête, les oreilles et le visage du bruit du moteur, des copeaux et des projections
- Protection combinée visage-oreilles réglable
- Protection adaptée pour les oreilles, les yeux et les mains en fonction de vos besoins



CASQUE DE PROTECTION AUDITIVE

Concept 23

Très léger, réglable, oreillettes en mousse pour un grand confort.

EN 352, SNR 23 (H: 27; M: 20; L: 14), Coquilles / arceau pivotant.



Référence 0000 884 0539

12,80 €

Concept 24

Arceau en métal solide assurant une bonne aération. Oreillettes en mousse pour un grand confort.

EN 352, SNR 24 (H: 28; M: 22; L: 14).



Référence 0000 884 0541

22,50 €

Concept 24 F

Arceau rembourré, oreillettes en mousse pour un grand confort, pliable.

EN 352, SNR 24 (H: 28; M: 21; L: 13).



Référence 0000 884 0542

29,60 €

Concept 28

Arceau en métal solide assurant une bonne aération. Oreillettes en mousse pour un grand confort.

EN 352, SNR 28 (H: 31; M: 26; L: 19).



Référence 0000 884 0543

32,70 €

DYNAMIC BT avec Bluetooth® (BT)

Utilisation polyvalente, par exemple, avec un téléphone, avec Bluetooth 4.0, entrée AUX séparée, autonomie de batterie jusqu'à 38 heures.

EN 352, SNR 29 (H: 33; M: 26; L: 18).



Référence 0000 884 0519

136,00 €

Prix public maximum conseillé € TTC

① Protège l'arrière de la tête et supprime le glissement. Coupe réglable individuellement

VISIÈRES INTÉGRALES AVEC BLUETOOTH® (BT)



DYNAMIC BT-PA

Avec grille en nylon (polyamide PA) selon EN 1731 et protection auditives SNR 29 Bluetooth 4.0.



Référence 0000 884 0537

146,00 €

VISIÈRE INTÉGRALE COURTE AVEC ÉCRAN EN PLASTIQUE

FUNCTION GPC 33

Avec double serre-tête[Ⓢ] et quatre bouchons d'oreille.

EN 166, EN 352, SNR 33 (H:32; M:29; L:29)[Ⓢ].



Référence 0000 884 0255

31,70 €

VISIÈRE INTÉGRALE COURTE AVEC GRILLE EN NYLON

FUNCTION GPA 33

Avec double serre-tête[Ⓢ] et quatre bouchons d'oreille.

EN 352, EN 1731, SNR 33 (H:32; M:29; L:29)[Ⓢ].



Référence 0000 884 0252

31,40 €

BOUCHONS D'OREILLE GSS 33

En mousse PU de forme conique avec de très bonnes valeurs d'isolation. Matière douce, épouse agréablement le conduit auditif, deux paires par boîte.

EN 352, SNR 33 (H:32; M:29; L:29).



Référence 0000 886 0411

5,30 €



PROTECTION VISUELLE, AUDITIVE ET DE LA TÊTE AVEC BLUETOOTH® (BT)



Équipés d'une protection visuelle, auditive et de la tête avec Bluetooth® (BT) pendant le travail, vous pouvez communiquer et recevoir des informations via votre smartphone sans le sortir de votre poche. Une connexion radio est établie entre votre smartphone et la protection auditive grâce à la fonction Bluetooth® et les données peuvent être transmises sans fil (portée vers le smartphone ou d'autres appareils électroniques d'environ 10 m). Diffusez de la musique ou passez des appels téléphoniques directement avec la protection auditive et sa commande à 3 boutons. Grâce à notre équipement de protection compatible Bluetooth®, vous resterez toujours en contact, même pendant le travail !

Ⓢ Offre une protection UV de 100%

Ⓢ Une protection oculaire (lunettes de protection selon la norme EN 166) doit être portée en complément pour tous les travaux effectués avec une débroussaileuse, un coupe-bordures, un souffleur/atomiseur ou une découpeuse à disque !

ENSEMBLES CASQUES



FUNCTION BASIC



DYNAMIC ERGO



DYNAMIC X-ERGO



**ACCESSOIRES
CORRESPONDANTS**

À PARTIR
DE LA PAGE 354



ADVANCE VENT



ADVANCE X-VENT



ADVANCE X-VENT
AVEC COUVRE-NUQUE



ADVANCE X-VENT BT



Référence
Prix public maximum
conseillé € TTC
Coloris
Protection auditive
Numéro EN
Visière intégrale

SÉRIE FUNCTION						
FUNCTION BASIC Ensemble casque	0000 888 0810	52,00	●	SNR 24 (H:27; M: 22; L:15)	352, 397, 1731	Grille en nylon, longue durée de vie
SÉRIE DYNAMIC						
DYNAMIC ERGO Ensemble casque	0000 888 0808	74,00	●	SNR 28 (H:34; M:25; L:18)	352, 397, 1731	Grille en nylon, longue durée de vie
DYNAMIC X-ERGO Ensemble casque	0000 888 0807	94,00	●	SNR 30 (H:35; M:27; L:20)	352, 397, 1731	Grille en métal, bon passage de la lumière
SÉRIE ADVANCE						
ADVANCE VENT Ensemble casque	0000 888 0801	104,00	●	SNR 27 (H:30; M:25; L:18)	352, 397, 1731	Grille en métal, bon passage de la lumière
ADVANCE X-VENT Ensemble casque	0000 888 0802	125,00	●	SNR 29 (H:34; M:27; L:19)	352, 397, 1731	Grille en acier à ressorts, très bon passage de la lumière
ADVANCE X-VENT Ensemble casque avec couvre-nuque	0000 888 0805	135,00	●	SNR 29 (H:34; M:27; L:19)	352, 397, 1731	Grille en acier à ressorts, très bon passage de la lumière
ADVANCE X-VENT BT Ensemble casque	0000 888 0806	226,00	●	SNR 27 (H:31; M:23; L:18)	352, 397, 1731	Grille en acier à ressorts, très bon passage de la lumière
NOUVEAU ADVANCE X-CLIMB Ensemble casque	0000 888 0812	179,00	●	SNR 28 (H:35; M:26; L:16)	12492, 397, 352, 1731	Grille en nylon, longue durée de vie

- De série
- Optional
- Non disponible
- + Normal
- ++ Bon
- +++ Très bon

- ① Explication des labels de contrôle à la page 411
- ② Disponible en tant qu'accessoire (non compris dans l'ensemble casque).
Vous trouverez davantage d'informations à la page 354






NOUVEAU
ADVANCE X-CLIMB



STIHL ADVANCE X-CLIMB - POUR LES APPLICATIONS UNIVERSELLES

Le nouveau casque d'élagage STIHL ADVANCE X-Climb convient aussi bien pour l'entretien des arbres que pour la récolte de bois au sol. Il se caractérise par un haut niveau de confort, de grandes ouvertures de ventilation et une conception bien équilibrée. Des autocollants réfléchissants fixés tout autour du casque assurent une bonne visibilité et donc un haut niveau de sécurité.



Coque de casque	Équipement intérieur	Bluetooth®	Rochet variable	Aération	Équilibre	Bandeau anti-sueur	Marques de contrôle 	Passage de la lumière	Gouttière	Fonctionnalité	Fixation intérieure protection contre la pluie	Fixation extérieure protection contre la pluie	Rallonge de visière	Mentonnière	Jeu de protège-oreilles BT 
HDPE	6 point	-	-	Ouvertures	+	Textile fonctionnel	-	61 %	●	+	ACCESSOIRES ®				
ABS	6 point	-	●	Ouvertures, réglables	++	Matière fonctionnelle	-	41 %	-	++	ACCESSOIRES ®				
ABS	6 point	-	●	Ouvertures, réglables	++	Matière fonctionnelle	-	60 %	-	+++	ACCESSOIRES ®				
ABS	6 point	-	●	Ouvertures	+++	Matière fonctionnelle	●	65 - 70 %	-	+++	○	-	○	○	○
ABS	6 point	-	●	Ouvertures	+++	Matière fonctionnelle	●	75 - 80 %	-	+++	○	-	○	○	○
ABS	6 point	-	●	Ouvertures	+++	Matière fonctionnelle	●	75 - 80 %	-	+++	○	-	○	○	○
ABS	6 point	●	●	Ouvertures	+++	Matière fonctionnelle	-	75 - 80 %	-	+++	○	-	○	○	○
ABS	6 point	-	●	Ouvertures	+++	Similicuir	●	55 %	-	+++	○	-	-	○	-

1
2
3
4
5
6
7
8
9
10
11
12
13
14
15
16
17




ACCESSOIRES POUR LES ENSEMBLES CASQUE DE LA SÉRIE ADVANCE



RALLONGE DE VISIÈRE

MENTONNIÈRE

FIXATION INTÉRIEURE PROTECTION
CONTRE LA PLUIE



Prix public maximum conseillé € TTC

⊙ Offre une protection UV de 100%

⊙ Une protection oculaire (lunettes de protection selon la norme EN 166) doit être portée en complément pour tous les travaux effectués avec une débroussailleuse, un coupe-bordure, un souffleur/atomiseur ou une découpeuse à disque !

⊙ Explication des labels de contrôle à la page 411



RALLONGE DE VISIÈRE



Convient pour les ensembles casques de la série ADVANCE

Référence 0000 889 8008

8,30 €

NOUVEAU

MENTONNIÈRE



Convient pour les ensembles casque de la série ADVANCE

Référence 0000 889 8007

12,50 €

FIXATION INTÉRIEURE PROTECTION CONTRE LA PLUIE



Convient pour l'ensemble casque FUNCTION Universal

Référence 0000 884 0435

7,70 €

Convient pour les ensembles casque de la série DYNAMIC

Référence 0000 889 8009

9,20 €

Convient pour les ensembles casque de la série ADVANCE

Référence 0000 889 8006

11,40 €

VISIÈRE INTÉGRALE COURTES AVEC ÉCRAN EN PLASTIQUE

DYNAMIC GPC 30

Avec arceau matelassé et coquilles anti-bruit. Visière agrandie, revêtement anti-buée à l'intérieur, protège-front supplémentaire.

EN 166, EN 352, SNR 30 (H: 34; M: 27; L: 18)[Ⓢ]

Référence 0000 884 0253

58,20 €



FIXATION EXTÉRIEURE PROTECTION CONTRE LA PLUIE



Convient pour l'ensemble casque FUNCTION Universal

Référence 0000 884 0428

15,30 €

VISIÈRES INTÉGRALES COURTES AVEC GRILLE EN NYLON

DYNAMIC GPA 30






Avec arceau matelassé et coquilles anti-bruit. Visière agrandie, protège-front supplémentaire.

EN 352, EN 1731, SNR 30 (H: 34; M: 27; L: 18)[Ⓢ]

Référence 0000 884 0254






58,20 €






	Référence	Prix public maximum conseillé € TTC	Coloris des verres	Exigence liée à la sécurité	Classe de résistance balistique	Monture/branches réglables	Protection latérale	Anti-rayures	Anti-buée	Verres inclinables	Protection UV 100%	Applications
SÉRIE FUNCTION												
LIGHT												
	0000 884 0367	6,40	○	EN 166	F (45 m/s)	-	●	●	-	-	●	Emploi universel
ASTROSPEC												
	0000 884 0369	15,90	●	EN 166	F (45 m/s)	●	●	●	-	●	●	Idéales en cas de fort ensoleillement
	0000 884 0368		○									Idéales en cas de lumière faible
SÉRIE DYNAMIC												
CONTRAST												
	0000 884 0363		●									Réhaussement de contraste très élevé
	0000 884 0364	12,60	●	EN 166	F (45 m/s)	-	●	●	●	-	●	Réhaussement de contraste élevé
	0000 884 0365		●									Idéales en cas de fort ensoleillement
	0000 884 0366		○									Idéales en cas de lumière faible
LIGHT PLUS												
	0000 884 0372		●									Réhaussement de contraste très élevé
	0000 884 0371	18,90	●	EN 166	F (45 m/s)	-	●	●	●	-	●	Idéales en cas de fort ensoleillement
	0000 884 0370		○									Idéales en cas de lumière faible
SÉRIE ADVANCE												
SUPER FIT												
	0000 884 0373		●									Réhaussement de contraste élevé
	0000 884 0374	22,00	●	EN 166	F (45 m/s)	-	-	●	●	-	●	Idéales en cas de fort ensoleillement
	0000 884 0375		○									Idéales en cas de lumière faible
LUNETTES DE PROTECTION - POUR PORTEURS DE LUNETTES												
ULTRASONIC												
	0000 884 0359	28,60	○	EN 166	B (120 m/s)	●	●	●	●	-	●	Idéales pour les travaux à la découpeuse et à la tronçonneuse de sauvetage. Convient également aux porteurs de lunettes de vue. Protection latérale avec aération. Intérieur anti-buée, extérieur anti-rayures. Protection 100 % contre les UV.

● De série
- Non disponible



	Tailles	Référence	Prix public maximum conseillé € TTC	Matériau	Norme	Coupe	Sensibilité	Résistance	Protection contre le froid	Taille	Particularités
SÉRIE FUNCTION											
GANTS DE PROTECTION											
FUNCTION SENSOTOUCH 	M=9	0088 611 1509	5,20	Maille avec immersion nitrile	EN 388	+++	+++	+	-	Élastique	Idéal pour l'utilisation de smartphones ou de tablettes
	L=10	0088 611 1510			EN 420						
	XL=11	0088 611 1511									
FUNCTION UNIVERSAL 	Taille unique	0088 611 1410	4,10	Cuir vachette/ Dos en toile	EN 388 EN 420	+	+	++	-	Revers ouvert	Revers long
FUNCTION DUROGRIP 	S=8	0088 611 1008	9,40	Maille avec immersion latex	EN 388	++	+	+++	++	Élastique	Bonne prise (humide), bonne protection contre l'humidité
	M=9	0088 611 1009			EN 420						
	L=10	0088 611 1010									
	XL=11	0088 611 1011									
GANTS DE PROTECTION CONTRE LE FROID											
FUNCTION THERMOGRIP 	S=8	0088 611 1208	9,40	Maille avec immersion latex	EN 388	++	+	+++	+++	Élastique	Bonne prise (humide), bonne protection contre l'humidité
	M=9	0088 611 1209			EN 420						
	L=10	0088 611 1210									
	XL=11	0088 611 1211									
GANTS À RENFORTS ANTI-COUPURES											
FUNCTION PROTECT MS 	S=8	0088 610 0108	33,70	Cuir vachette/ dos textile	EN 388	+	+	+++	++	Élastique	Classe anti-coupures 0
	M=9	0088 610 0109			EN 420						
	L=10	0088 610 0110			EN 381						
	XL=11	0088 610 0111									

	Tailles	Référence	Prix public maximum conseillé € TTC	Matériau	Norme	Coupe	Sensibilité	Résistance	Protection contre le froid	Taille	Particularités
SÉRIE DYNAMIC											
GANTS DE PROTECTION											
DYNAMIC DURO 	S=8	0088 611 1308	16,40	Cuir vachette	EN 388	++	+	+++	-	Revers ouvert	Tout cuir
	M=9	0088 611 1309			EN 420						
	L=10	0088 611 1310			EN 420						
	XL=11	0088 611 1311			EN 420						
DYNAMIC VENT 	M=9	0088 611 0909	24,50	Cuir synthétique / dos textile	EN 388	++	++	-	-	Élastique, fermeture Velcro	Léger, thermoactif
	L=10	0088 611 0910			EN 420						
	XL=11	0088 611 0911			EN 420						
GANTS DE PROTECTION CONTRE LE FROID											
DYNAMIC THERMOVENT 	S=8	0088 611 0508	26,60	Cuir de chèvre / dos textile	EN 388	+++	+++	++	++	Élastique	Thermoactif
	M=9	0088 611 0509			EN 420						
	L=10	0088 611 0510			EN 420						
	XL=11	0088 611 0511			EN 420						
GANTS À RENFORTS ANTI-COUPURES											
DYNAMIC PROTECT MS 	S=8	0088 610 0008	49,00	Cuir vachette / dos textile	EN 388	++	++	+++	++	Élastique	Niveau de protection 1
	M=9	0088 610 0009			EN 420						
	L=10	0088 610 0010			EN 381						
	XL=11	0088 610 0011			EN 381						
SÉRIE ADVANCE											
GANTS DE PROTECTION											
ADVANCE ERGO MS 	S=8	0088 611 0708	28,60	Cuir vachette / dos textile	EN 388	+++	+++	++	-	Élastique, fermeture Velcro	Thermoactif, bandes réfléchissantes
	M=9	0088 611 0709			EN 420						
	L=10	0088 611 0710			EN 420						
	XL=11	0088 611 0711			EN 420						

1

2

3

4

5

6

7

8

9

10

11

12

13

14

15

16

17



STIHL, RÉSOLUMENT TENDANCE.

NATURE **362**

HERITAGE **368**

URBAN **371**

TIMBERSPORTS® **374**

STIHL FAN **384**



NATURE

Cette collection a été inspirée de la nature. Confortables, chauds, élégants et techniques, ces vêtements ont été conçus avec des matériaux et des couleurs naturels. La collection NATURE rend authentiquement et simplement hommage à nos racines.



VESTE « ICON » HOMME

73 % coton, 27 % polyamide

Une veste qui vous maintient au chaud et qui a de l'allure. Notre veste d'extérieur gris foncé met l'accent sur les détails pratiques et fonctionnels. Elle comprend un col montant et une doublure intérieure à motif camouflage vert avec tronçonneuse. La fermeture zippée dissimulée, les deux poches de poitrine et les deux poches latérales ainsi que la partie arrière allongée font de cette veste un allié polyvalent et fonctionnel dans la nature. La tronçonneuse tissée sur le côté gauche du torse ainsi que le badge en liège à l'arrière sont des détails subtils qui viennent compléter le style de cette veste.

Noir

Hommes, tailles S-XXL

Référence 0420 610 04..

183,00 € par pièce

VESTE « ICON » FEMME

73 % coton, 27 % polyamide



Une veste ajustée pour femmes qui vous maintient au chaud tout en ayant de l'allure. Notre veste d'extérieur noire met l'accent sur les détails pratiques et fonctionnels. Elle comprend un col montant bleu et une doublure intérieure à motif camouflage bleu avec tronçonneuse. La fermeture zippée dissimulée, les deux poches de poitrine et les deux poches latérales ainsi que la partie arrière allongée font de cette veste un allié polyvalent et fonctionnel dans la nature. La tronçonneuse tissée sur la poche latérale gauche ainsi que le badge en liège à l'arrière sont des détails subtils qui viennent compléter l'ensemble.

Noir

Femmes, tailles XS-XL

Référence 0420 610 06..

183,00 € par pièce

Prix fournis par le fabricant à titre indicatif, en euros

Les derniers chiffres (..) du numéro de référence indiquent la taille. Vous trouverez davantage d'informations à la page 371.



VESTE MILITAIRE AVEC BADGE AMOVIBLE HOMME

59 % coton, 39 % polyamide, 2 % polyester

Cette veste militaire brune peut être personnalisée à l'aide de trois badges interchangeables : le badge en liège avec tronçonneuse, le badge textile avec hache ou Contra. Les deux poches de poitrine et les deux poches latérales vous permettent de ranger vos affaires et de les garder propres en toute circonstance. La fermeture zippée dissimulée, les épaulettes et la doublure intérieure à motif camouflage bleu avec tronçonneuse sont des détails plaisants, qui font de cette veste un incontournable.

Brun

Hommes, tailles S-XXL

Référence 0420 610 07..

183,00 € par pièce



SWEAT À CAPUCHE « ICON » FEMME

60 % coton, 40 % polyester

Le compagnon idéal des douces journées. Notre sweat à capuche offre une agréable chaleur et un confort exceptionnel lorsque le temps se rafraîchit. Les détails décontractés comme les manchettes cisailées, la tronçonneuse brodée sur le côté gauche du torse et le badge de liège sur le dos apportent un petit quelque chose en plus.

Gris

Femmes, tailles XS-XL

Référence 0420 620 05..

78,00 € par pièce



VESTE POLAIRE « ICON » HOMME

100 % polyester

Où que vous soyez, la veste polaire avec capuche fait toujours bonne impression. Ornée d'une tronçonneuse tissée sur le côté avant gauche et d'un badge en liège à l'arrière, cette veste vous accompagnera dans toutes vos aventures.

Bleu-brun

Hommes, tailles S-XXL

Référence 0420 610 03..

91,00 € par pièce



VESTE POLAIRE « ICON » FEMME

100 % polyester

Où que vous soyez, la veste polaire fait toujours bonne impression. Ornée d'une tronçonneuse tissée sur le côté avant gauche et d'un badge en liège à l'arrière, cette veste vous accompagnera dans toutes vos aventures.

Bleu

Femmes, tailles XS-XL

Référence 0420 610 05..

91,00 € par pièce



PULLOVER « ICON » HOMME

85 % coton, 15 % laine

Ouvert ou boutonné : notre pullover tricoté avec col montant offre une agréable chaleur lorsque les soirées sont fraîches. La trçonneuse brodée sur le côté gauche du torse, le badge en liège au dos et la patte de boutonnage confectionnée avec soin viennent parfaire ce pull-over.

Gris
Hommes, tailles **S - XXL**
Référence **0420 620 03..** **104,00 €** par pièce



T-SHIRT « ICON » FEMME

T-shirt basique ample composé d'un mélange de matières agréable avec col rond, badge de trçonneuse sur la poitrine et badge en liège au dos. Disponible en quatre coloris.

Gris
65 % coton, 30 % polyester,
5 % élasthanne
Femmes, tailles **XS - XL**
Référence **0420 600 16..**

Bleu
95 % coton, 5 % élasthanne
Femmes, tailles **XS - XL**
Référence **0420 600 18..**

Vert
95 % coton, 5 % élasthanne
Femmes, tailles **XS - XL**
Référence **0420 600 17..** **39,00 €** par pièce



T-SHIRT « ICON » HOMME

Une déclaration bien discrète ! Agrémenté d'une petite trçonneuse brodée sur le côté gauche de la poitrine et d'un badge en liège au dos, ce t-shirt à col rond est le nouveau favori de tous. Sa coupe décontractée fait de lui le parfait basique.

Gris
70 % coton, 30 % polyester
Hommes, tailles **S - XXL**
Référence **0420 600 08..**

Bleu
100 % coton
Hommes, tailles **S - XXL**
Référence **0420 600 10..**

Vert
100 % coton
Hommes, tailles **S - XXL**
Référence **0420 600 09..** **39,00 €** par pièce



POLO « ICON » HOMME

Bel euphémisme. Orné d'une petite trçonneuse sur le torse et d'un badge de liège au dos, le polo peut être porté aussi bien au travail que pour vos loisirs. Grâce à sa coupe optimale et son coton agréable au toucher, le polo deviendra votre nouvelle pièce fétiche.

Gris
92 % coton, 8 % polyester
Hommes, tailles **S - XXL**
Référence **0420 600 11..**

Bleu
100 % coton
Hommes, tailles **S - XXL**
Référence **0420 600 13..**

Vert
100 % coton
Hommes, tailles **S - XXL**
Référence **0420 600 12..** **52,00 €** par pièce

CASQUETTE « WOOD »

UNISEXE

100 % coton



Pour les aventuriers tendance ! La casquette 5-Panel, côtelée fin et ornée d'un badge « INTO THE WOODS » à l'avant, n'est pas seulement pratique : elle est aussi extrêmement stylée ! Avec taille réglable snapback.

Bleu/Vert

Taille Taille unique
Référence 0420 140 0003

25,60 €

CASQUETTE « NATURE »

UNISEXE

100 % coton



Cette casquette intemporelle a un design discret, mais elle comprend de nombreux détails plaisants. Un label en cuir avec le logo « LEGENDARY PERFORMANCE » agrémente la face avant de la casquette de baseball. Taille réglable avec fermeture métallique.

Bordeaux

Taille Taille unique
Référence 0420 140 0004

25,60 €

CASQUETTE « ICON »

UNISEXE

70 % polyester, 30 % laine



Notre casquette « ICON » avec troncousseuse brodée à l'avant joue à la fois le rôle d'accessoire et de protection solaire. Réglable avec la fermeture snapback.

Bleu

Taille Taille unique
Référence 0420 640 0005

27,00 €

CASQUETTE « CORK »

UNISEXE

100 % coton avec liège



Notre nouvelle casquette « CORK » est un véritable chef-d'œuvre. Le mélange de matières 100 % coton avec face avant en liège attire les regards. Les surpiqûres et le logo troncousseuses sur la face en liège complètent l'ensemble. Taille réglable avec fermeture métallique.

Brun

Taille Taille unique
Référence 0420 640 0006

34,00 €

BONNET

UNISEXE

100 % polyacrylique



Le bonnet décontracté ne conserve pas uniquement la chaleur, il est également agréable à regarder : le bord-côte à rayures orange et gris ainsi que le label « LEGENDARY PERFORMANCE » à l'avant procurent au bonnet le look typique STIHL. Ce tricot souple est particulièrement agréable à porter et ne provoque pas de démangeaisons.

Gris foncé chiné

Taille Taille unique
Référence 0420 140 0001

25,60 €

GANTS

UNISEXE

100 % polyacrylique



Les gants au style strié bicolore s'adaptent parfaitement à vos mains grâce à son matériau tricoté souple. Pour couronner le tout : une fonction tactile innovante au niveau de l'index et du pouce vous permet d'utiliser votre smartphone et votre tablette sans devoir retirer vos gants.

Gris foncé chiné

Tailles S - XL
Référence 0420 150 00..

29,80 €

ÉCHARPE

UNISEXE

100 % polyacrylique

L'accessoire tricoté pour la saison froide. Le bord-côte à rayures orange et gris confère un caractère particulier à cette écharpe classique gris foncé. Son autre atout ? Le label « LEGENDARY PERFORMANCE » cousu.



Gris foncé chiné

Taille env. 170 cm x 30 cm
Référence 0420 140 0002

32,10 €



CHAUSSETTES FONCTIONNELLES « CAMOUFLAGE » UNISEXE

75 % coton, 20 % polyamide,
5 % élasthanne

Difficile de souligner davantage le côté extérieur. Nos chaussettes ultra-confortables au look camouflage maintiennent vos pieds au chaud et l'humidité à l'extérieur.



Vert		Bleu/Rouge	
Tailles	35 - 38	Tailles	35 - 38
Référence	0420 150 0638	Référence	0420 150 0738
Tailles	39 - 42	Tailles	39 - 42
Référence	0420 150 0642	Référence	0420 150 0742
Tailles	43 - 46	Tailles	43 - 46
Référence	0420 150 0646	Référence	0420 150 0746

17,80 € par pièce

CHAUSSETTES « FOREST » UNISEXE

80 % coton, 18 % nylon, 2 % lycra

Les chaussettes tendance « FOREST » donnent l'impression d'être dans les bois. Leur color block culte au talon et au bout du pied s'accompagne d'un motif forestier cousu. Un grand logo STIHL au-dessus de la cheville complète le design de ces chaussettes extraordinaires.



Bleu/Vert	
Tailles	35 - 38
Référence	0464 017 0138
Tailles	39 - 42
Référence	0464 017 0142
Tailles	43 - 46
Référence	0464 017 0146

12,00 € par pièce

CHAUSSETTES FONCTIONNELLES UNISEXE

35 % coton, 50 % polyester coolmax,
10 % polyamide, 5 % élasthanne

Aucun glissement et une parfaite adaptation ! C'est ainsi que doivent se caractériser les chaussettes fonctionnelles. Vous avez le choix entre plusieurs coloris. Ce mélange fonctionnel de matières évacue l'humidité et garde vos pieds bien au chaud. Une coupe optimale et un maintien parfait dans les chaussures.



Bleu		Vert	
Tailles	35 - 38	Tailles	35 - 38
Référence	0420 150 0438	Référence	0420 150 0538
Tailles	39 - 42	Tailles	39 - 42
Référence	0420 150 0442	Référence	0420 150 0542
Tailles	43 - 46	Tailles	43 - 46
Référence	0420 150 0446	Référence	0420 150 0546
Gris			
Tailles	35 - 38		
Référence	0420 150 0338		

17,80 € par pièce

COUTEAU DE POCHE



Le couteau de poche en acier de haute qualité peut être utilisé de bien des manières dans la nature. Le manche du couteau pliant avec lame verrouillable est fabriqué en acier mat et en laminé fibre de verre, il résiste à toutes les charges et il est idéal pour les aventures en plein air.

Lame **8 cm**
Référence **0464 186 0010** **19,70 €**

COUVERTS DE RANDONNÉE



Le set de couverts pour l'extérieur en acier inoxydable avec manche en plastique fibre de verre noir ne doit pas manquer lors de vos aventures. Le couteau et la fourchette de camping avec décapsuleur intégré se plient pour pouvoir voyager en toute sécurité.

Référence **0464 150 0040** **18,30 €**

COUTEAU DE POCHE AVEC MANCHE EN BOIS



Un outil polyvalent et pratique ! Ce couteau multifonction bien pensé de la marque Victorinox est pourvu d'un manche en noyer. Il comprend un tournevis, un ouvre-boîte, un tire-bouchon, un décapsuleur, une pince à dénuder, une alène pour poinçonner, percer et coudre, ainsi qu'une petite scie. Tout ce dont on peut avoir besoin lors d'une excursion !

9,1 x 1,75 cm
Référence **0420 160 0000** **76,80 €**

SAC-CEINTURE

100 % polyester



Grâce à notre sac-ceinture en toile imperméable, l'essentiel se trouve à portée de main. La grande poche principale et les deux petites poches à l'avant vous offrent suffisamment de place pour y entreposer tout ce dont vous avez besoin. La doublure intérieure camouflage, l'anneau stable en métal et le badge « INTO THE WOODS » à l'avant procure un style unique à ce sac-ceinture !

Référence **0420 160 0002** **38,40 €**

ÉCHARPES TUBULAIRES UNISEXE

100 % polyester



Que ce soit pour faire un tour en ville ou une excursion en plein air : l'écharpe veille à ce que vous n'ayez pas froid. L'écharpe tubulaire en polaire polyester chaud et doux est facile à enfiler et à retirer. De plus, grâce à son imprimé à carreaux classique, il s'adapte à toutes vos tenues. Son label « LEGENDARY PERFORMANCE » lui apporte une touche branchée.

Taille **Taille unique**
Référence **0420 160 0105** **21,80 €**

GOURDE

Ne soyez plus jamais tirailé par la soif ! Notre gourde en acier inoxydable à paroi simple comporte une gravure ainsi qu'un couvercle en bambou. Grâce à elle, vous aurez toujours quelque chose à boire sur vous lors de vos excursions. Contenance 750 ml.



Référence **0420 660 0010** **11,00 €**

KIT DE PREMIERS SECOURS



Outre des pansements, des bandages et des mouchoirs, ce sac en toile pratique contient également une pince, des ciseaux à pansements, des gants à usage unique et un poncho imperméable pouvant s'avérer utiles en cas d'urgence. Il contient : compresses, bandages, rouleau de sparadrap, pansements (2 x petits, 4 x moyens, 4 x grands), 1 paquet de mouchoirs, 1 paire de gants à usage unique, 1 poncho imperméable, 1 paire de ciseaux, 1 pince.

12 x 17 x 5 cm
Référence **0420 160 0003** **15,30 €**

HERITAGE

Pour un hommage à nos racines qui transportent nos valeurs au présent. Des matériaux brut pour un look actuel et traditionnel.



VESTE « CONTRA 59 » HOMME

100 % coton

La veste « CONTRA 59 » 100 % coton avec col en fausse laine rappelle le style travailleur de l'année de création de la Contra. Les poches de poitrine et les poches latérales offrent une place suffisante pour y ranger ce dont vous avez besoin. L'inscription « contra lightning » et la vue éclatée du Contra imprimée sur la doublure intérieure constituent un réel point d'attraction.

Brun

Hommes, tailles **S - XXL**

Référence **0420 610 01..**

209,00 € par pièce

CASQUETTE NEWSBOY HOMME



47 % polyester, 45 % laine, 3 % polyamide, 3 % polyacrylique, 2 % viscose

Pour les têtes de caractère ! Autrefois un incontournable, aujourd'hui un superbe accessoire dont il est difficile de se passer. Ce bonnet, orné du logo historique STIHL estampé sur un badge en cuir véritable à l'arrière, est une pièce classique qui offre immédiatement davantage d'individualité à votre look ! Ce mélange de matières offre un confort exceptionnel. La casquette se laisse facilement transporter dans tous les sacs. Ainsi, vous l'avez toujours avec vous.

Brun

Taille **S (55 cm)**

Référence **0420 650 0055**

Taille **L (59 cm)**

Référence **0420 650 0059**

29,80 € par pièce

BONNET « HERITAGE » UNISEXE

70 % polyacrylique, 30 % laine

Le bonnet docker en fibres mélangées avec étiquette Vintage sur le revers permet de garder la tête bien au chaud.



Gris

Taille **Taille unique**

Référence **0420 640 0008**

27,00 €

Prix fournis par le fabricant à titre indicatif, en euros

Les derniers chiffres (..) du numéro de référence indiquent la taille. Vous trouverez davantage d'informations à la page 371.



CASQUETTE « HERITAGE » UNISEXE

55% coton, 45% polyester

Casquette de style routier avec avant en coton, taille réglable avec bande Velcro et partie maillée pour garantir une agréable aération de la tête. Grâce à son grand écusson avec le logo historique STIHL sur la face avant, votre casquette attirera tous les regards.

Brun

Taille

Taille unique

Référence

0420 640 0009

27,00 €



SAC WEEKENDER « HERITAGE »

100% toile en coton avec finitions en cuir véritable

Le souci du détail allié à la robustesse et au côté pratique : qu'il s'agisse de passer le week-end avec vos amis proches ou de vous entraîner, le sac weekender « HERITAGE » regroupe tout ce dont vous avez besoin. Le design Heritage fonctionnel est mis en évidence par les détails choisis avec soin, tels que l'étiquette Vintage à l'avant, avec sac de protection.

Vert

Taille

60 x 25 x 30 cm

Référence

0420 660 0006

190,00 €



CASQUETTE DE ROUTIER « CONTRA » UNISEXE

100% polyester

La casquette de routier « CONTRA » a l'étoffe d'une grande, car elle réunit à elle seule deux légendes : la casquette de baseball Old School et la légendaire tronçonneuse Contra de STIHL. Étant donné qu'il s'agit d'une casquette à visière en polyester au style routier, la taille est réglable grâce à une fermeture snapback.

Blanc/Rouge/Vert

Taille

Taille unique

Référence

0464 021 0083

25,60 €



CEINTURE

100% cuir de vachette

Ça tient ! Grâce à la ceinture en cuir véritable et sa boucle de ceinture en métal, tout est à sa place. Le logo historique sur la boucle apporte une véritable touche esthétique à la ceinture. Bien qu'elle mesure 120 cm de long et 4 cm de large, vous pouvez la raccourcir à votre guise ! Elle s'adapte parfaitement à tous les pantalons !

Noir

Longueur : 120 cm, Largeur : 4 cm

Référence

0420 660 0002

71,70 €





MODÈLE RÉDUIT B VW T1 1:43



Ce modèle très détaillé de la VW T1 de 1955 saura illuminer les yeux des collectionneurs. Le modèle Bulli de VW en zinc moulé est peint dans la couleur d'origine du design historique STIHL. Le légendaire bus VW de Schuco à l'échelle 1:43 repose sur un socle en plastique et il est protégé par une coque transparente.

Référence **0464 935 0100**

38,40 €

MODÈLES DE TRONÇONNEUSES HISTORIQUES

Ces pièces de collection ne manqueront pas de séduire les collectionneurs. Grâce au zinc moulé de la maison Schuco peint dans la couleur d'origine et à l'échelle 1:12, nous effectuons un véritable saut dans le temps, pendant les jeunes années de STIHL.

Type A



Référence **0464 035 0200**

Type BL



Référence **0464 035 0210**

Type BLK



Référence **0464 035 0220**

Type BBÜ



Référence **0464 035 0230**

Type CONTRA



Référence **464 035 0240**

25,60 € par pièce

GOBELET À DÉS

Grâce à ce gobelet à dés en bouleau certifié FSC, le lancer de dés sera bien plus amusant ! Les six dés classiques en bois de couleur naturelle conviennent parfaitement aux soirées conviviales avec des jeux de dés comme le Yahtzee ou le poker menteur. Le gobelet dans ses dimensions standard est orné d'un logo historique STIHL.



Référence **0464 918 0000**

10,80 €

PLAQUE RÉTRO EN TÔLE « HERITAGE »

Nous célébrons les 60 ans du modèle Contra de STIHL ! Pour honorer la première tronçonneuse à essence individuelle ; ne passez pas à côté ! La plaque en tôle avec la gravure du logo « STIHL CONTRA » ainsi que l'inscription originale ne passera pas inaperçue sur votre mur. Quatre orifices pour fixation au mur.



Taille **env. 21 x 29 cm**

Référence **0420 660 0004**

12,90 €

URBAN

La collection URBAN non conventionnelle et audacieuse s'adresse aux jeunes créateurs de tendances. Ce style décontracté et cool a été conçu pour les penseurs sûrs d'eux, indépendants qui suivent leur propre chemin.



ROBE À CAPUCHE FEMME

100 % coton

Cap vers la ville avec cette robe à capuche légère et décontractée. Avec bords-côtes au niveau des manches et de la ceinture, et poche avant « kangourou » : elle peut être portée seule ou se combine parfaitement avec un short, un legging ou un jean.



Vert

Femmes, tailles XS-XL

Référence 0420 220 03..

104,00 € par pièce

SWEAT À CAPUCHE « ICON » HOMME

100 % coton

Sweat à capuche stylé avec col intérieur haut, coupe longue et oversize, poche sur la manche gauche, emblème « CHAINSAW ». Tout ce qui est à l'intérieur se retrouve à l'extérieur : « LEGENDARY PERFORMANCE » !



Vert

Hommes, tailles S-XXL

Référence 0420 220 02..

91,00 € par pièce



COMMENT COMMANDER

1. Choisissez votre vêtement.
2. Complétez le numéro de référence (..) avec votre taille internationale. Utilisez les numéros suivants :
Hommes : S = ..48 / M = ..52 / L = ..56 / XL = ..60 / XXL = ..64
Femmes : XS = ..34 / S = ..38 / M = ..42 / L = ..46 / XL = ..50

Les derniers chiffres (..) du numéro de référence indiquent la taille. Vous trouverez davantage d'informations à la page 371.



VESTE DE SURVÊTEMENT HOMME

95 % polyester, 5 % élasthanne



Quand le look rétro rencontre le design : le style décontracté de la veste de survêtement STIHL avec manches raglan, col montant et manchettes contrastées est parfaitement complété par les détails tels que le patch « CHAINSAWS » brodé sur la poitrine.

Bleu

Hommes, tailles **S-XXL**

Référence **0420 210 00..**

83,90 € par pièce

PANTALON DE SURVÊTEMENT HOMME

95 % polyester, 5 % élasthanne



Avec liseré élastique et cordelette. Emblème tronçonneuse à l'avant, deux poches, une poche arrière.

Bleu

Hommes, tailles **S-XXL**

Référence **0420 230 00..**

59,70 € par pièce

Prix fournis par le fabricant à titre indicatif, en euros

Les derniers chiffres (..) du numéro de référence indiquent la taille. Vous trouverez davantage d'informations à la page 371.

CASQUETTE « ICON » GOLD UNISEXE

100 % coton



Notre casquette avec tronçonneuse dorée sur la partie avant en liège est un véritable bijou. Le mélange de coton et de liège ne manquera pas d'attirer les regards.

Noir
Taille Taille unique
Référence 0420 240 0006 **34,00 €**

CASQUETTE « ICON » DENIM UNISEXE

100 % coton



Casquette 5-Panel décontractée en denim noir. Tronçonneuse brodée sur la face avant, sangle de réglage : une adaptation parfaite, tout simplement.

Noir
Taille Taille unique
Référence 0420 240 0003 **27,00 €**

CHAPEAU DE PLUIE « ICON » UNISEXE

100 % coton



Ce bob noir, décontracté et de taille unique, avec emblème « CHAINSAW » brodé, est la nouvelle touche finale de vos tenues.

Noir
Taille 59 - 61 cm
Référence 0420 240 0005 **34,00 €**

BONNET « ICON » UNISEXE

100 % polyacrylique



L'accessoire branché de vos balades en ville. Avec patch en forme de tronçonneuse sur le revers.

Noir
Taille Taille unique
Référence 0420 240 0002

Rose
Taille Taille unique
Référence 0420 240 0004 **34,00 € par pièce**

CHAUSSETTES UNISEXE

75 % coton, 20 % polyamide, 5 % élasthanne

Ces chaussettes blanches super tendance avec bandes orange/noires vous garantissent une allure stylée !



Tailles 35 - 38
Référence 0420 250 0038

Tailles 39 - 42
Référence 0420 250 0042

Tailles 43 - 46
Référence 0420 250 0046 **15,50 € par pièce**

POWERBANK EN BOIS

Grâce au powerbank en noyer avec partie arrière en aluminium, vos smartphones, caméras et autres appareils se rechargent en toute simplicité. Le powerbank avec batterie lithium-ion et interfaces USB rentre dans toutes les poches. Il sera la source d'énergie fiable de tous vos déplacements.



Taille 9 x 9 cm
Référence 0420 260 0003 **38,40 €**

TIMBERSPORTS®

La pratique du sport de bûcheronnage de compétition n'est pas indispensable pour être fan de STIHL TIMBERSPORTS®. Cette collection est parfaite pour tous ceux qui aiment bouger. Un look fort en noir et blanc avec bien sûr le orange STIHL. série.



VESTE COUPE-VENT

HOMME

86 % polyester, 14 % élasthanne

Autant en emporte le vent ! Notre veste noire coupe-vent est le compagnon idéal pour le sport ou le temps libre. Elle est coupe-vent, respirante et sèche rapidement. Les manches contrastées avec inserts orange, les haches croisées réfléchissantes sur la poitrine ainsi que l'imprimé du logo STIHL sur le dos apportent un petit quelque chose en plus. La capuche et le col montant en matière stretch ainsi que les poches latérales avec fermeture Éclair viennent compléter l'ensemble.

Orange / Noir

Hommes, tailles S - XXL

Référence 0420 510 01..

95,80 € par pièce



VESTE SWEAT « KISS MY AXE » HOMME

100 % coton

Une veste sweat pour toutes les situations. Cette veste avec capuche est le compagnon idéal. Le badge « STIHL TIMBERSPORTS® » sur la poitrine et les bandes de contraste orange lui confèrent un petit truc en plus. Cette veste est également dotée d'une grande poche kangourou.

Gris

Hommes, tailles S - XXL

Référence 0420 510 02..

65,00 € par pièce

Prix fournis par le fabricant à titre indicatif, en euros

Les derniers chiffres (..) du numéro de référence indiquent la taille. Vous trouverez davantage d'informations à la page 371.



SWEAT À CAPUCHE « AXE » UNISEXE

55 % coton, 45 % polyester

Encore mieux qu'avant ! Ce sweat à capuche avec haches en relief sur la poitrine est notre nouvelle pièce polyvalente préférée. Les éléments supplémentaires stylés tels que la doublure intérieure orange de la capuche, la douille métallique du cordon et le badge STIHL TIMBERSPORTS® « KISS MY AXE » sur la manche font de ce sweat à capuche la pièce indispensable pour hommes et femmes !

Gris
Tailles S - XXL
Référence 0420 520 06.. **71,70 €** par pièce



SWEAT « AXE WOOD » HOMME

100 % coton

Lorsque le temps se rafraîchit, enfiler simplement votre sweat « AXE ». Grand imprimé avec haches croisées, effet bois, sur la poitrine et badge « STIHL TIMBERSPORTS® » au dos : un indispensable pour tous les fans.

Noir
Hommes, tailles S - XXL
Référence 0420 500 24.. **46,00 €** par pièce



SWEAT À CAPUCHE « TIMBERSPORTS® » UNISEXE

100 % coton

Black is beautiful : le sweat à capuche fait honneur à cette expression. À l'exception des bandes orange au niveau du cou et du célèbre logo « STIHL TIMBERSPORTS® » sur la poitrine, ce sweat à capuche 100 % coton conserve entièrement son coloris intemporel.

Noir
Tailles XS - XXL
Référence 0464 028 02.. **47,80 €** par pièce



T-SHIRT « AXE WOOD » HOMME

100 % coton

Le t-shirt à col rond « AXE » ne doit manquer à aucune garde-robe ! À l'avant : un grand imprimé de haches croisées avec effet bois. Au dos : le badge « STIHL TIMBERSPORTS® ». Vous vous ferez remarquer à tous les coups !

Noir
Hommes, tailles S - XXL
Référence 0420 500 23.. **39,00 €** par pièce



T-SHIRT UNISEXE

100 % coton

Une nouvelle approche de la discrétion. Le t-shirt avec inscription « STIHL TIMBERSPORTS® » est le vêtement indispensable à tous fans de sports de bûcherons. Composé de 100 % de coton, avec col rond finement nervuré, ce t-shirt à coupe décontractée ne passe pas inaperçu et offre un grand confort.

Orange

Tailles XS - XXL
Référence 0420 500 00..

Noir

Tailles XS - XXL
Référence 0420 500 01..

23,90 € par pièce



T-SHIRT UNISEXE

100 % coton

Hissez nos couleurs ! Notre t-shirt à col rond prend position ! Le grand imprimé « STAND TO YOUR TIMBER » à l'avant indique clairement ce qui fait battre le cœur !

Blanc

Tailles S - XXL
Référence 0420 500 08..

Gris foncé

Tailles S - XXL
Référence 0420 500 09..

32,10 € par pièce

Prix fournis par le fabricant à titre indicatif, en euros

Les derniers chiffres (..) du numéro de référence indiquent la taille.
Vous trouverez davantage d'informations à la page 371.

T-SHIRT « TIMBERSPORTS® » HOMME

100 % coton

Le t-shirt avec inscription « STIHL TIMBERSPORTS® » est le vêtement indispensable à tous les fans de sports de bûcherons. Composé de 100 % de coton, avec col rond finement nervuré, ce t-shirt à coupe décontractée ne passe pas inaperçu et offre un grand confort.



Blanc

Hommes, tailles S-XXL

Référence 0464 002 12..

21,60 € par pièce

T-SHIRT À MANCHES LONGUES HOMME

62 % polyamide, 38 % polyester

Voici notre t-shirt fonctionnel gris, tricoté sans coutures et moulant. Grâce à son logo « STIHL TIMBERSPORTS® » au dos et les haches au-dessus de la poitrine, notre t-shirt est sans aucun doute la pièce basique indispensable à chaque garde-robe !



Gris

Hommes, tailles S-XXL

Référence 0420 500 13..

47,80 € par pièce

T-SHIRT FONCTIONNEL « TEC » UNISEXE

86 % polyester, 14 % élasthanne

Le t-shirt fonctionnel respirant avec de petits détails orange deviendra votre nouvelle pièce préférée pour le sport. Le logo « STIHL TIMBERSPORTS® » sur la poitrine et les inserts au niveau de la taille rappelant les haches croisées bordées par une bande orange apportent une touche de gaieté à ce t-shirt.



Gris

Tailles S-XXL

Référence 0420 500 25..

39,00 € par pièce

BOXERS SET DE 2 HOMME

95 % coton, 5 % élasthanne

La pièce classique avec des motifs à carreaux. Les boxers sont disponibles en deux designs à carreaux noirs/rouges dans un set de 2. L'inscription « KISS MY AXE » au niveau de la taille élastique vient compléter son design branché.



Rouge ou gris

Hommes, tailles S-XXL

Référence 0420 530 08..

33,00 € par pièce



T-SHIRT À MANCHES LONGUES FEMME

52 % polyamide, 42 % polyester, 6 % élasthanne

Il fait toujours bonne figure ! Notre t-shirt gris à manches longues pour femmes, tricoté sans coutures et moulant, offre un ajustement parfait. Le logo « STIHL TIMBERSPORTS® » au dos et les haches au-dessus de la poitrine lui confèrent un style particulier et en font un partenaire d'entraînement idéal.

Gris

Femmes, tailles XS - XL
Référence 0420 500 14..

47,80 € par pièce



HAUT « ATHLETIC » FEMME

100 % polyester

Où que vous soyez : le haut fonctionnel « ATHLETIC » est le compagnon idéal de vos entraînements quotidiens. La maille respirante crée un climat parfait, tandis que la coupe décontractée et l'ourlet légèrement arrondi offrent une grande liberté de mouvement. Avec imprimés sportifs à l'avant et au dos.

Orange

Femmes, tailles XS - XXL
Référence 0420 520 01..

35,90 € par pièce



HAUT FEMME

52 % polyamide, 42 % polyester, 6 % élasthanne

Il fait toujours bonne figure ! Ce haut tricoté sans coutures et moulant s'accordera parfaitement avec nos leggings. Le logo discret « STIHL TIMBERSPORTS® » au dos et les haches au-dessus de la poitrine lui confèrent un style particulier.

Gris

Femmes, tailles XS - XL
Référence 0420 500 15..

35,90 € par pièce



BRASSIÈRE FEMME

86 % polyester, 14 % élasthanne

Vous pratiquez le yoga ou d'autres exercices ? Aucun problème avec notre brassière ! Ce mélange de matières assure un bon maintien tout en étant facile à sécher et respirant. L'imprimé *allover* en gris, orange et blanc et sa vaste bande élastique contrastée sous la poitrine font de cette brassière un véritable accroche-regard !

Gris/Orange

Femmes, tailles XS - XL
Référence 0420 520 05..

29,80 € par pièce



LEGGING DE SPORT FEMME

86 % polyester, 14 % élasthanne

Quand il y a « Power », ça déménage ! Ce legging gris composé de plusieurs matériaux fonctionnels tient ses promesses. Il s'adapte parfaitement au corps et procure une liberté de mouvement optimale. Il est respirant et sèche rapidement. Très stylé grâce à ses inserts imprimés all-over à la taille et derrière les genoux. Les inscriptions imprimées « PWR » et « STIHL TIMBERSPORTS® » sur la jambe gauche nous incitent à toujours donner le meilleur de nous-mêmes !



Gris/Orange

Femmes, tailles XS - XL

Référence 0420 530 03..

47,80 € par pièce

SHORT « TEC » HOMME

88 % polyester, 12 % élasthanne

Le short de sport STIHL TIMBERSPORTS® « TEC » est idéal, quel que soit le sport pratiqué. Son tissu respirant garantit un confort optimal. Sa taille élastique assure quant à elle un bon positionnement. Son design technique est souligné par les motifs de petites haches croisées sur les côtés.



Gris avec bande orange

Hommes, tailles S - XXL

Référence 0420 530 05..

52,00 € par pièce

1

2

3

4

5

6

7

8

9

10

11

12

13

14

15

16

17



CASQUETTE « AXE » UNISEXE

100 % coton

Grâce à la casquette snapback « AXE », vous êtes parfaitement équipés, où que vous soyez. Cette casquette décontractée attire tous les regards grâce à ses nombreux détails. Par exemple : les coutures latérales orange de la visière, le motif tronçonneuse branchée en camouflage sur la face inférieure ou les haches croisées tendance en 3D ornant la face avant de la casquette.

Bleu

Taille

Taille unique

Référence

0420 540 0015

25,60 €



CASQUETTE « AXE » UNISEXE

100 % coton

Un classique, une nouvelle mise en scène : la casquette STIHL TIMBERSPORTS® « AXE », 100 % coton légèrement vieilli ne manque pas d'atouts. La face inférieure orange de la visière offre un contraste intéressant avec le design restant au coloris vert olive et son léger effet délavé. Les haches croisées tendance en 3D constituent sans aucun doute l'atout absolu de cette casquette.

Vert olive

Taille

Taille unique

Référence

0464 021 0060

25,60 €



CASQUETTE « KISS MY AXE » UNISEXE

100 % coton

Fans de sports extrêmes, ceci est pour vous : grâce à cette casquette STIHL TIMBERSPORTS®, vous êtes toujours bien équipé ! Cette casquette avec face inférieure de couleur contrastée transmet avant tout un message clair grâce à son grand écusson « KISS MY AXE » sur la face avant. Bien plus qu'une casquette de baseball : un mode de vie !

Noir

Taille

Taille unique

Référence

0464 021 0070

25,60 €

CASQUETTE DE ROUTIER « KISS MY AXE » UNISEXE

100 % polyester



De la ville à l'espace vert : la casquette de routier classique peut être portée partout. Avec son coloris contrasté noir et blanc, la casquette oriente directement le regard sur le logo branché « KISS MY AXE » ornant la face avant. La taille de la casquette est facilement réglable grâce à la fermeture snapback.

Noir/Blanc

Taille **Taille unique**
Référence **0464 021 0050**

6,80 €

CASQUETTE DE ROUTI « KISS MY AXE » UNISEXE

100 % coton



Une casquette qui s'exprime clairement ! Cette casquette avec son grand écusson « KISS MY AXE » à l'avant ne laissera pas les fans indifférents.

Noir

Taille **Taille unique**
Référence **0420 540 0014**

27,00 €

CASQUETTE DE BASEBALL « TIMBERSPORTS® » UNISEXE

100 % coton



Concentrez-vous sur l'essentiel ! La casquette de baseball noire STIHL TIMBERSPORTS® est ornée d'un logo « STIHL TIMBERSPORTS® ». Bien qu'elle soit sobre, elle est également expressive et indispensable lorsque vous vous rendez aux championnats !

Noir

Taille **Taille unique**
Référence **0464 021 0084**

19,20 €

BONNET « KISS MY AXE » UNISEXE

100 % polyacrylique



Un bonnet cool qui sait s'exprimer ! Le patch « KISS MY AXE » brodé sur le revers replié de ce bonnet sobre en tricot polyacrylique raffiné montre ce qui fait battre les cœurs !

Noir

Taille **Taille unique**
Référence **0464 018 0030**

10,60 €

CASQUETTE « AXE » UNISEXE

100 % coton



Ornée d'un écusson de hache grise, la casquette de baseball noire s'adapte facilement à la forme de votre tête grâce au clip métallique à l'arrière. Le compagnon idéal pour la prochaine saison STIHL TIMBERSPORTS®.

Noir

Taille **Taille unique**
Référence **0420 540 0013**

27,00 €



CEINTURE « AXE »

100 % coton

Un maintien et un look parfaits : cette ceinture ne veille pas uniquement au bon maintien de votre pantalon de travail ou de votre jean ; la boucle métallique en fait également un accessoire remarquable. En effet, grâce aux haches croisées fraisées, cette ceinture annonce la couleur. Cette ceinture décontractée est par ailleurs facile à raccourcir. L'extrémité métallique robuste veille à ce que la ceinture ne s'effiloche pas.

Noir

Longueur **120 cm (peut être raccourcie)**
Référence **0464 081 0030** **38,40 €**



SERVIETTE DE BAIN

100 % coton

Que ce soit sur la plage, au sauna ou dans la salle de bain, la serviette est indispensable. Cette serviette de bain n'est pas seulement stylée grâce à la combinaison de coloris gris et gris foncé avec des haches brodées, elle est également très douce et absorbe très bien l'humidité.

Gris

Taille **env. 70 x 140 cm**
Référence **0420 560 0004** **23,90 €**



SAC DE SPORT

Ayez tout ce dont vous avez besoin, où que vous soyez : le sac de sport STIHL TIMBERSPORTS® est toujours avec vous. Grâce à son grand compartiment principal, aux poches intérieures refermables et au rangement à chaussures supplémentaire, toutes vos affaires trouvent leur place dans ce sac d'entraînement.

Noir

Taille **60 x 30 x 30 cm, env. 54 l de volume**
Référence **0420 560 0000** **64,20 €**



SERVIETTE

100 % coton

La serviette « STIHL TIMBERSPORTS® » est idéale pour le sport : son tissu particulièrement doux est agréable au toucher et absorbe très bien l'humidité. Grâce à ses dimensions d'env. 50 x 100 cm, la serviette se range parfaitement dans le sac de sport.

Noir

Taille **env. 50 x 100 cm**
Référence **0420 560 0001** **23,00 €**

PLAQUE EN TÔLE

Une véritable pièce d'exposition ! Voici un incontournable pour tous les fans. Plaque rétro en tôle de qualité, avec quatre orifices pour fixation au mur.



Taille **env. 30 x 40 cm**
Référence **0420 560 0003** **12,90 €**



STYLO-BILLE

Notre stylo-bille de fan avec sa mine noire, son revêtement mat agréable au toucher et son embout métallique apporte la touche finale à tous les fans STIHL TIMBERSPORTS® !

Noir

Référence **0464 516 0060** **6,40 €**

ÉCHARPE DE SUPPORTER

100 % polycrylique

Pour les vrais fans ! Écharpe tricotée en jacquard, noire, avec logo « STIHL TIMBERSPORTS® » brodé et haches en orange et blanc.



Noir
Taille env. 150 cm x 15 cm
Référence 0420 560 0002

23,00 €

COUSSIN D'ASSISE

Même le fan le plus exigeant aime le confort ! Notre coussin d'assise cookie d'un diamètre de 34 cm est le compagnon idéal pour chaque compétition ! Pratique avec sa bande Velcro et facile à accrocher grâce à son crochet.



Brun
Taille Ø 34 cm
Référence 0464 765 0010

7,10 €

MONTRE-BRACELET

La montre-bracelet au design STIHL TIMBERSPORTS® ne doit pas manquer pendant vos activités extérieures. Sa boîte en inox massif, le bracelet en nylon et le verre de montre en Crystex durci rendent cette montre sportive particulièrement robuste. Grâce au design réduit, elle peut également être portée comme une montre classique. Fabriquée par Jacques Lemans.



Référence 0464 585 0040

64,20 €

GOBELET À CAFÉ

Ce gobelet à café en porcelaine au design STIHL TIMBERSPORTS® est à la fois élégant et pratique : grâce à son volume de 300 ml, son couvercle et sa surface de prise en silicone isolant, ce gobelet à café réutilisable maintient toutes vos boissons préférées au chaud.



Noir
Référence 0464 283 0000

12,90 €



STIHL FAN

Pour les passionnés de la marque. Un moyen de rencontrer les autres fans de la communauté STIHL à travers le monde. Des T-shirts, accessoires et nouveautés sympas à porter sans modération. On est jamais trop jeune pour aimer la marque STIHL. La collection WILD KIDS équipe les plus jeunes pour l'école mais aussi les bébés et les petits aventuriers !



VESTE SOFTSHELL « LOGO CIRCLE » HOMME

96 % polyester, 4 % élasthanne

Une chaleur fonctionnelle ! Notre veste softshell noire est une pièce qui vous accompagne tout au long de l'année. La partie grise au niveau des épaules, les accents orange de la capuche et des poches latérales ainsi que le zipper STIHL ElastoStart sont des détails sélectionnés avec soin qui confèrent à cette veste un petit quelque chose de spécial.

Noir/Gris

Hommes, tailles S - XXL

Référence 0420 910 01..

91,00 € par pièce

VESTE SWEAT « LOGO CIRCLE » HOMME

100 % coton

Notre veste sweat et son col montant nervuré complètent chacune de vos tenues. Les détails orange au niveau des manchettes ainsi que le logo « LEGENDARY PERFORMANCE » sur la poitrine font de cette veste une pièce pratique et indispensable aux fans de STIHL.



Noir

Hommes, tailles S - XXL

Référence 0420 910 02..

52,00 € par pièce

VESTE POLAIRE « STIHL » UNISEXE

100 % coton

Un design classique, une matière éprouvée : la veste polaire en fibre de polyester douce et réchauffante protège du froid tout en offrant une grande liberté de mouvement. Le badge avec logo STIHL sur la poitrine complète ce design.



Noir

Tailles XS - 3XL

Référence 0420 910 00..

23,90 € par pièce

Prix fournis par le fabricant à titre indicatif, en euros

Les derniers chiffres (..) du numéro de référence indiquent la taille. Vous trouverez davantage d'informations à la page 371.



NOUVEAU
SWEAT « LOGO »
UNISEXE

100 % coton

Sweat décontracté de coupe Regular-Fit avec grand logo STIHL imprimé sur la poitrine. Étiquette élégante et bande orange à l'intérieur au niveau du cou. Point de croix esthétique au niveau du col rond. Les bords-côtes larges apportent un grand confort. Disponible en deux coloris de logo.

Noir/Noir

Tailles XS - XXL
Référence 0420 900 15..

Noir/Blanc

Tailles XS - XXL
Référence 0420 900 16..

46,00 € par pièce



T-SHIRT
« LOGO CIRCLE »
HOMME

Quelle pièce est indispensable à la garde-robe de chaque fan ? C'est évident : ce t-shirt légendaire. Il s'ajuste correctement et il est agréable à porter. Avec son imprimé « LEGENDARY PERFORMANCE » au dos et son logo STIHL discret sur le côté gauche de la poitrine, difficile de ne pas dire : je suis fan !

Gris

90 % coton, 10 % viscose

Hommes, tailles S - XXL
Référence 0420 900 05..

Noir

100 % coton

Hommes, tailles S - XXL
Référence 0420 900 06..

23,00 € par pièce



NOUVEAU
VESTE COUPE-VENT
« LOGO CIRCLE »
HOMME

100 % polyester

Coupe-vent sportif de style blouson avec capuche et logo STIHL de grande qualité imprimé en orange sur la poitrine. Doublure intérieure à maille contrastée orange lumineuse. Bords-côtes élastiques sur l'ourlet et les manches pour un port confortable. Poches latérales à fermeture zippée.

Noir/Orange

Hommes, tailles S - XXL
Référence 0420 910 03..

65,00 € par pièce



T-SHIRT
« MS 500i »
HOMME

Le MS 500i symbolise l'innovation, la rapidité et la précision. C'est également le cas pour notre nouveau t-shirt. Le grand imprimé tronçonneuse à l'avant nous le fait comprendre.

Gris

90 % coton, 10 % viscose

Hommes, tailles S - XXL
Référence 0420 900 07..

Noir

100 % coton

Hommes, tailles S - XXL
Référence 0420 900 08..

26,00 € par pièce



NOUVEAU
T-SHIRT « LOGO CIRCLE »
UNISEXE

100 % coton

T-shirt à col rond en coton, avec une coupe Regular-Fit et grand logo 3D imprimé ton sur ton dans notre couleur orange caractéristique. L'étiquette avec un logo à l'intérieur vient compléter le design.



Orange

Tailles XS - XXL
Référence 0420 600 37..

23,00 € par pièce

NOUVEAU
T-SHIRT « LOGO »
UNISEXE

100 % coton

T-shirt à col rond blanc en coton, avec un grand logo imprimé de couleur orange contrastée. Étiquette avec un logo à l'intérieur, grand logo orange dans le dos.



Blanc

Tailles XS - XXL
Référence 0420 900 11..

23,00 € par pièce

NOUVEAU
POLO « LOGO CIRCLE »
UNISEXE

100 % coton

Polo de coupe Regular Fit en coton piqué, fentes latérales et bords-côtes avec bandes orange. Imprimé du logo STIHL en léger relief de grande qualité sur la poitrine. Coutures plates Flatlock à l'intérieur, avec touches orange lumineuses.



Noir

Tailles XS - XXL
Référence 0420 900 13..

39,00 € par pièce

NOUVEAU
CASQUETTE DE ROUTIER
« LOGO CIRCLE »
UNISEXE

100 % coton sergé,
Mailles : 100 % polyester



Casquette 6-panel avec gros badge en tissu STIHL brodé à l'avant et visière plate. Bandes intérieures et rebord de la visière de couleur orange. Structure à mailles ouvertes à l'arrière pour une circulation optimale de l'air et fermeture snapback pour le réglage de la taille.

Noir

Taille Taille unique
Référence 0420 940 0007

24,00 €

Prix fournis par le fabricant à titre indicatif, en euros

Les derniers chiffres (..) du numéro de référence indiquent la taille.
Vous trouverez davantage d'informations à la page 371.

CASQUETTE « LOGO CIRCLE »

UNISEXE

100 % coton

La casquette « LEGENDARY PERFORMANCE » en noir/gris ainsi que son grand logo à l'avant et les surpiqûres orange viennent parfaire chaque tenue. Réglable avec la fermeture snapback.

Noir/Gris

Taille

Taille unique

Référence

0420 940 0002

24,00 €



CASQUETTE DE BASEBALL « LOGO CIRCLE »

UNISEXE

100 % coton

Ornée du logo orange « LEGENDARY PERFORMANCE », la casquette de baseball noire s'adapte facilement à la forme de votre tête grâce au clip métallique à l'arrière.

Noir

Taille

Taille unique

Référence

0420 940 0001

20,00 €



CASQUETTE DE BASEBALL

UNISEXE

100 % polyester

Cette casquette de baseball noire avec logo STIHL brodé s'adapte à toutes les têtes ! Reconnaisable de loin : c'est du STIHL !

Noir

Taille

Taille unique

Référence

0464 015 0030

6,80 €



BONNET « LOGO »

UNISEXE

100 % acrylique

Accessoire parfait par temps froid : bonnet avec pompon orange, motif norvégien noir et blanc et grand logo STIHL.

Noir

Taille

Taille unique

Référence

0420 940 0003

27,00 €



NOUVEAU SAC À DOS STIHL

100 % polyester

Un modèle particulièrement polyvalent. Que vous travailliez au bureau ou en extérieur, ou encore pour les loisirs, ce sac à dos est votre compagnon idéal. Il est équipé de compartiments pratiques, d'un porte-bouteille, d'un mousqueton pour les clés et d'un compartiment avec bande Velcro pour un ordinateur portable. La fermeture zippée de la forme de la poignée de lancement STIHL ElastoStart, le fond lavable, les sangles et l'inscription « LEGENDARY PERFORMANCE » complètent parfaitement le design. Les sangles rembourrées garantissent le confort d'utilisation.

Référence

0421 600 0005

39,00 €



CHAUSSETTES « STIHL »

UNISEXE

33 % laine de mérinos (sans pesticides, prélevée sans mulesing), 32 % polyamide, 20 % polyacrylique, 13 % polyester, 2 % élasthane

Composées d'une association spéciale de Primaloft et de mérinos, les chaussettes de trekking et de travail mi-mollets offrent une bonne thermorégulation même en cas d'opération difficile. Les technologies Cell Tech et Flexible Channels veillent à un bon amortissement, une décharge de pression et un ajustement optimal, notamment dans les bottes.

Tailles

35 - 38

Référence

0420 950 0038

Tailles

39 - 42

Référence

0420 950 0042

Tailles

43 - 46

Référence

0420 950 0046

20,00 € par pièce





BOUTEILLE ISOTHERME

Chaud ou froid ? Quel que soit votre choix, les deux conviennent pour notre bouteille isotherme. Fabriquée en acier inoxydable à paroi double et isolée sous vide, elle maintient la température de vos boissons froides ou chaudes. Pratique et chic. Gobelet inclus.



500 ml

Référence

0464 251 0010

16,70 €

PORTE-MONNAIE HOMME

Porte-monnaie au format paysage, brun foncé, en cuir de qualité supérieure, doublure intérieure avec emblèmes discrets STIHL, protection RFID intégrée.



12,5 x 10 cm (fermé)

Référence

0420 960 0005

51,30 €

CLÉ USB BOIS 16 GO

Grâce à cette clé USB avec interface USB 3.0, toutes les données importantes sont toujours à portée de main. Cette clé en noyer naturel à une capacité de stockage de 16 Go. Le capuchon de protection pivotant argenté et orné du logo STIHL veille à ce que l'extrémité de la clé USB ne soit pas encrassée.



Référence

0420 360 0007

16,70 €

PARAPLUIE CANNE AVEC POIGNÉE EN BOIS



Parapluie canne automatique robuste et de qualité supérieure avec poignée en bois certifié FSC. Avec rayons et tige en fibre de verre. Un parapluie tout à fait normal ? Que nenni ! Outre les deux segments ornés de l'emblème STIHL, notre parapluie dispose de deux autres segments en *Wet-Print* ! Cela signifie que deux autres logos STIHL apparaissent lorsque le parapluie est mouillé ; vivement qu'il pleuve !

Taille

Ø env. 113 cm

Référence

0420 960 0009

54,00 €

CLÉ USB TRONÇONNEUSE 8 GO

Pour tous ceux qui, même à la maison, n'arrivent pas à se passer de leur tronçonneuse. Cette clé en forme de tronçonneuse dispose d'une interface USB 3.0 et d'une capacité de stockage de 8 Go. Le protège-chaîne amovible permet de protéger le port USB des salissures.



Référence

0420 360 0008

22,50 €



JEU DE PLATEAU EN BOIS

Ne vous fâchez pas ! Désormais, ce jeu de société légendaire existe également en version STIHL. Fabriqué en bois certifié FSC, ce grand classique des jeux de société offre du divertissement aux petits et aux grands. Évidemment, les 16 figurines sont ornées d'une tronçonneuse peinte et les dés sont de couleur orange.

Taille **20 x 20 cm**
Référence **0420 360 0002** **25,60 €**



STYLO-BILLE EN BOIS

Ce stylo-bille raffiné en bois représente le cadeau de grande qualité idéal ! La partie inférieure du stylo est fabriquée en noyer huilé, tandis que sa pointe et sa partie supérieure en métal brillant constituent un véritable contraste stylistique. Ce stylo-bille à mine bleue est agréable en main et vous confère une magnifique écriture.

Référence **0464 516 0080** **19,00 €**



LAMPE DE POCHE À DEL

Lampe de poche 3 W à DEL anodisée noire et robuste en aluminium avec gravure STIHL. Bouton-pression pratique situé à l'arrière du boîtier pour allumage et extinction. 3 piles AAA et cordon inclus dans la livraison.

Référence **0420 360 0009** **12,90 €**



PARURE DE STYLOS

Notre nouveau set d'écriture avec son coffret cadeau noir contient un stylo-bille et un porte-mine. Les détails de contraste orange et le revêtement agréable au toucher assurent une bonne prise en main.

Référence **0420 360 0006** **19,20 €**



SANGLE DE VALISE

100 % polyester

En voyage, interdiction d'échouer. Notre sangle de voyage noire avec logo brodé sur la bande est le compagnon idéal de votre prochain voyage. Grâce au cadenas à chiffre TSA, votre valise est bien gardée.

Référence **0464 081 0020** **11,50 €**

MODÈLE « MS 500i »

Une véritable pièce de collection de la maison Schuco ! Fabriqué en zinc moulé et en pièces plastiques, peint soigneusement dans la couleur d'origine, ce modèle du MS 500i innovant à l'échelle 1:10 ne doit manquer dans aucune vitrine !

Référence **0420 960 0001** **30,00 €**



TOUCHPEN À ENCRE

Notre touchpen à encre est l'équilibre parfait entre le monde numérique et le monde analogique ! Ce stylo dispose de deux extrémités fonctionnelles : d'un côté, ce stylo peut être utilisé avec les smartphones et les tablettes ; de l'autre, une pointe en acier inoxydable se dissimule sous son capuchon. Les garnitures chromées mates, le logo orange STIHL et la surface caoutchoutée garantissent une bonne préhension.

Référence **0464 516 0070** **23,20 €**

PORTE-CLÉS « TRONÇONNEUSE EN MÉTAL »



Faisons en sorte que tout ce qui va ensemble le reste ! Notre porte-clés de qualité supérieure en forme de tronçonneuse métallique a une longueur totale de 9,5 cm avec son anneau porte-clés.

Référence **0420 960 0008** **7,00 €**

PORTE-CLÉS « TRONÇONNEUSE »



Jamais sans ma tronçonneuse ! Gardez toujours votre outil favori à porter de main grâce au porte-clés en forme de tronçonneuse avec effet sonore réaliste. La chaînette et l'anneau pour les clés du porte-clés STIHL sont fabriqués en acier nickelé brillant. Piles boutons incluses (remplaçables).

Référence **0420 960 0003** **5,90 €**

PORTE-CLÉS « TRAVAILLEUR FORESTIER »

Notre travailleur forestier est le petit nouveau dans la série des gardiens de clés ! Les adorables détails comme le casque, la protection auditive et la tronçonneuse font de ce porte-clés le nouvel accessoire phare de tous les fans de STIHL !



Référence **0420 960 0002** **1,70 €**

PORTE-CLÉS « CASQUE »



Ce porte-clés en forme de casque n'est pas seulement pratique ! C'est également un véritable accroche-regard ! Le casque miniature est fabriqué en acrylique robuste et l'anneau pour les clés ainsi que la chaînette sont conçus en acier zingué brillant. Ce porte-clés pratique au design de casque de sécurité est un accessoire indispensable pour tous les fans.

Référence **0464 118 0020** **1,00 €**



DÉCAPSULEUR « DÉCOUPEUSE À DISQUE »



La gamme STIHL parfaite pour les tiroirs de cuisine. Un décapsuleur solide et ergonomique en forme de découpeuse à disque en métal brossé.

Taille **env. 90 x 50 x 2 mm**
Référence **0420 960 0012** **7,00 €**

MOULE TRONÇONNEUSE



La pâtisserie devient également une partie de plaisir pour les hommes ! Grâce à sa forme de cuisson en acier de carbone thermorésistant et adapté à l'alimentation, il devient facile de concocter sur la table de délicieux gâteaux en forme de tronçonneuse en un tournemain ! Sa surface intérieure revêtue de veille à ce que rien ne brûle ! Thermorésistant jusqu'à 220 °C.

Taille **env. 40 x 36 x 4,5 cm**
Référence **0420 360 0000** **19,90 €**

TASSES À EXPRESSO SET DE 2



Ce set composé de deux tasses à expresso au design tendance STIHL rend la dégustation du café encore meilleure. Ces tasses sont dépourvues d'anses, car la protection plastique annulaire thermo-isolante vous permet de les tenir sans crainte.

Référence **0464 257 0040** **19,90 €**

TASSE

Vous êtes friand de café, de thé, de cappuccino ou de chocolat chaud ? La tasse STIHL en porcelaine de qualité supérieure ne peut se permettre de manquer vos petits-déjeuners ou vos pauses. De plus, elle dispose de la taille parfaite pour votre boisson préférée et passe au lave-vaisselle.



Référence **0464 257 0000** **11,50 €**



APPAREIL DE MESURE DE L'HUMIDITÉ DU BOIS

Cet appareil de mesure de l'humidité du bois pratique ne mesure pas seulement l'humidité du bois de chauffage ou de construction. Il est également possible de mesurer l'humidité d'autres matériaux comme le plâtre ou le ciment de manière fiable. Cet appareil de mesure indique également la température ambiante. 4 piles incluses à la livraison (1,5 V, LR44).

Référence **0464 802 0010**

16,20 €

HORLOGE

Lorsque le design rencontre la précision ! L'horloge au design intemporel provient de la maison Jacques Lemans. Le look réduit de l'horloge avec ses aiguilles et ses chiffres argentés sur le cadran noir vous permettent de vous concentrer sur l'essentiel : l'heure. Le logo STIHL et le logo Jacques Lemans viennent compléter l'ensemble.



Référence **0464 401 0020**

38,40 €



KIDS



VESTE DE PLUIE ENFANTS

100 % polyamide hydrofuge

Même en cas de pluie soudaine, les plus petits ne seront pas trempés. Notre veste de pluie verte avec ses fermetures Éclair orange est aussi pratique qu'élégante. Les manchettes élastiques permettent d'éviter toute infiltration de l'eau à l'intérieur des manches, tandis que la capuche, les coutures imperméables et le col haut assurent une étanchéité par le haut. Sa particularité : transportez facilement la veste de pluie rangée dans la poche latérale. Sortez et profitez du mauvais temps !

Vert			
Taille	110 - 116	Taille	134 - 140
Référence	0420 410 0316	Référence	0420 410 0340
Taille	122 - 128	Taille	146 - 152
Référence	0420 410 0328	Référence	0420 410 0352

46,00 € par pièce



BONNET « SAW » ENFANTS

100 % acrylique

Voici le bonnet tricoté idéal pour nos jeunes aventuriers lorsque le temps se rafraîchit. Rayures bleu-orange, avec revers bleu foncé et pompon entièrement orange : ce bonnet garde les oreilles bien au chaud.

Bleu	
Taille	Taille unique (48 - 56 cm)
Référence	0420 440 0000

23,90 €



BONNET « ADVENTURE » ENFANTS

100 % polyacrylique

Maman dit toujours : n'oublie pas ton bonnet ! Grâce à notre bonnet vert couronné de son pompon orange, soyez sûr que cela n'arrivera plus. Notre bonnet tient chaud et attire les regards grâce à son badge coloré « FUTURE LUMBERJACK » !

Vert	
Taille	Taille unique (48 - 56 cm)
Référence	0420 440 0002

27,00 €

BONNET « ADVENTURE » ENFANTS

100 % polyacrylique hydrofuge



Le bonnet est indispensable lorsque le temps se refroidit. Grâce à ce bonnet chaud et doux avec doublure sherpa, la tête et les oreilles sont protégées du froid. Idéal pour toutes les aventures en plein air. Les oreillettes peuvent se rabattre ou être fixées à l'aide d'une bande Velcro au niveau du menton.

Bleu			
Taille	XXS / 51	Taille	XS / 53
Référence	0420 450 0551	Référence	0420 450 0553

34,00 €

CASQUETTE « LUMBERJACK » ENFANTS

100 % coton



Notre casquette rouge avec coutures contrastées et badge « FUTURE LUMBERJACK » à l'avant est super tendance et pratique par beau temps. Grâce à sa fermeture à clip, notre casquette s'adapte à toutes les têtes.

Rouge			
Taille	Taille unique (52 - 55 cm)		
Référence	0420 440 0006		20,00 €

CASQUETTE « ADVENTURE » ENFANTS

100 % coton



Notre casquette verte avec coutures contrastées et badge « ADVENTURE » à l'avant est super tendance et pratique par beau temps. Grâce à sa fermeture à clip, notre casquette s'adapte à toutes les têtes.

Vert			
Taille	Taille unique (52 - 55 cm)		
Référence	0420 440 0005		20,00 €

CASQUETTE ENFANTS

100 % coton



Cool et pratique. Notre casquette verte avec sa visière bleue et son badge tronçonneuse est un fidèle compagnon quelle que soit la météo.

Bleu/Gris			
Taille	Taille unique (52 - 55 cm)		
Référence	0420 440 0001		17,80 €

ENSEMBLE BÉBÉ « BEAVER »

54 % coton, 46 % polyester, pantalon
100 % coton



Dressez les petites oreilles ! En poussette, en buggy ou dans les bras de maman ou papa, l'ensemble bébé BEAVER permet à votre enfant de découvrir le monde qui l'entoure.

Gris/Bleu			
Taille	62 - 68	Taille	86 - 92
Référence	0420 450 0468	Référence	0420 450 0492
Taille	74 - 80		
Référence	0420 450 0480		59,70 € par pièce

CHAUSSETTES « BEAVER »

75 % coton, 25 % polyester



Ces chaussures duveteuses maintiennent les pieds de votre bébé bien au chaud sans les serrer. Les motifs amusants de castor montrent clairement de quel côté les chaussures doivent être chaussées. Même les jeunes parents y parviennent sans encombre.

Gris/Orange			
Taille	17	Taille	19
Référence	0420 450 0317	Référence	0420 450 0319
Taille	18		
Référence	0420 450 0318		23,90 € par pièce



JEU DE TÉTINES

Pour l'aider à se calmer et à s'endormir : tétine en lot de deux pour les petits fans de STIHL de 6 à 18 mois. La tétine en silicone convient à un usage alimentaire et répond à la norme européenne EN 1400.

Référence **0464 095 0070** **16,20 €**



ATTACHE-TÉTINE EN BOIS

Rien ne se perd ! L'attache-tétine en bouleau naturel certifié est l'accessoire idéal pour les petits fans de STIHL. Elle se compose de perles de bois aux motifs STIHL tels que Tim Timber, le castor ou la tronçonneuse cartoon. Le clip métallique de haute qualité veille à ce que l'attache-tétine soit toujours à la bonne place.

Référence **0464 095 0050** **14,80 €**



COUVERTURE POUR BÉBÉ

100 % coton, rembourrage 100 % polyester

La couverture de haute qualité pour bébé séduit par son design attrayant et elle est idéale pour se blottir, marcher à quatre pattes, jouer et se reposer. Les matières constituant cette adorable couverture pour bébé sont composées de 100 % de coton et attirent inévitablement les regards dans la chambre d'enfant. Grâce à son rembourrage 100 % polyester, cette couverture très douce veille au confort et au bien-être de votre enfant.

Taille **60 x 80 cm**
Référence **0420 460 0013** **27,00 €**

SAC DE SPORT « LUMBERJACK »

100 % polyester



Je prépare mon sac de sport et l'emmène avec moi ! Notre sac de sport coloré offre de la place pour les vêtements de sport tout en étant agréable à regarder. Le compagnon idéal pour chaque aventure. Les badges « CRAZY BEAVER » et « FUTURE LUMBERJACK » font de ce sac une véritable star sur chaque aire de jeux.

Bleu
Taille **35 x 30 cm**
Référence **0420 460 0007** **17,00 €**



PORTE-MONNAIE « ADVENTURE »

100 % polyester

Notre porte-monnaie « ADVENTURE » peut être accroché au cou ; il est idéal pour ne rien perdre lors des excursions. De couleur bleue, orné du badge coloré « FUTURE LUMBERJACK » et agrémenté d'une doublure intérieure orange, notre porte-monnaie se range en toute sécurité.

Bleu
Taille **14 x 10 cm**
Référence **0420 460 0008** **20,00 €**



SET DE BADGES

100 % polyester

Le set de badges à coudre est un incontournable pour tous les petits aventuriers. Il permet d'apporter une touche de peps à chaque vêtement. Le set comprend 3 badges avec des motifs surprenants ! « FUTURE LUMBERJACK », « ADVENTURE CAMP » ou « CRAZY BEAVER », il y en a pour tous les goûts.

Référence **0420 460 0009** **11,00 €**



SAC À DOS

100 % polyester

Le sac à dos d'un volume de 7,5 l et ses poches extérieures peuvent accueillir tout ce dont les petits ont besoin à la maternelle. Bonne répartition au niveau des bretelles rembourrées, bonne protection grâce à sa composition 100 % polyester et design tendance « WILD KIDS ». Notre ami le castor est toujours là.

Bleu

Taille 23 x 31 x 11 cm

Référence 0420 460 0002

35,90 €



TROUSSE DE TOILETTE

100 % polyester

La trousse de toilette est le compagnon idéal lorsque votre enfant dort chez des amis pour la première fois ou fait la sieste à la maternelle. Le grand compartiment avec sa fermeture Éclair et ses poches intérieures à mailles permet de tout ranger convenablement dans cette grande trousse de toilette.

Bleu

Taille 23 x 16 cm

Référence 0420 460 0003

29,80 €

LUNCHBOX

La lunchbox « Made by Koziol » offre suffisamment de place pour votre repas. Le design arrondi de la boîte permet d'éviter tout choc désagréable. La tronçonneuse en relief et le logo STIHL viennent parfaire la boîte.



Taille env. 17 x 12,5 x 6,5 cm

Référence 0464 259 0010

9,60 €



JOUET CASQUE

Imitation du casque professionnel STIHL original, plastique ABS, visière rabattable, taille réglable, protection auditive rabattable, pas de fonction de protection, pour les enfants à partir de 3 ans.



Référence 0420 460 0001

25,60 €

GANTS DE TRAVAIL ENFANTS



Dos de la main et du pouce : Elasthanne (Polyester 97 % / Acrylique 3%)

paume : cuir synthétique (nylon 50 % / polyuréthane 50 %)

Protection des articulations et manchette : Néoprène (SBR + polyester)

Les gants de travail pour enfants n'ont rien à envier aux gants pour adultes. Le revers des gants de protection est composé d'un mélange de matières Spandex élastique et orné d'un éminent logo STIHL. L'intérieur des gants est constitué de cuir robuste. De cette façon, le jeu en plein air est encore plus divertissant !

Noir/Orange

Taille **S (5 à 7 ans)**

Référence **0421 500 0104**

Taille **L (à partir de 10 ans)**

Référence **0421 500 0106**

Taille **M (7 à 10 ans)**

Référence **0421 500 0105**

13,00 € par pièce

JOUET TRONÇONNEUSE À PILES



La copie conforme de la tronçonneuse ne se contente pas uniquement de faire battre le cœur des enfants ! La chaîne mobile et le bruit émis rendent cette tronçonneuse pour enfants encore plus réaliste. Étant donné que la tronçonneuse pour enfants est livrée avec des piles, ceux-ci peuvent immédiatement commencer à jouer.

Référence 0464 934 0000

27,90 €

ACCESSOIRE : SET DE CHÂÎNES DE RECHANGE POUR LE JOUET TRONÇONNEUSE (SANS ILLUSTRATION)

Quatre chaînes en caoutchouc et un outil.

Référence 0464 934 0095

3,60 €

JOUET DÉBROUSSAILLEUSE À PILES



Le jouet débroussailleuse avec bruits réalistes est le jouet idéal pour les enfants souhaitant apporter leur « soutien » lors des travaux à l'extérieur. Ce coupe-bordures à piles est réglable en hauteur et réserve de nombreuses années de divertissement. Volume réglable.



Référence **0464 937 0000**

39,60 €

JEU EN BOIS À EMPILER

Des nerfs solides et une main ferme ! Voici ce que requiert le jeu à empiler classique en édition STIHL. Le jeu à empiler en pin naturel certifié FSC exige une main ferme et constitue un jeu d'adresse populaire auprès des petits et des grands. Les 54 briques ainsi que la boîte de rangement sont pourvues d'un logo STIHL gravé au laser.



Référence **0464 959 0010**

17,60 €

BALLON DE FOOT

Grâce à ce ballon d'entraînement en cuir synthétique, sans PVC, taille 5 au design classique « football », les petits et les grands s'amuseront pleinement sur le terrain ou dans le jardin. Le ballon de loisir est cousu main. La vessie en butyle sans couture avec vanne de sécurité veille à ce que l'air contenu dans la balle ne s'échappe pas trop vite.



Référence **0464 936 0020**

16,70 €

PELUCHE « CHEVREUIL »



Attention ! Câlins en approche ! Le chevreuil en peluche très doux deviendra le nouvel ami des câlins dans la chambre d'enfant.

Taille **env. 20 cm**

Référence **0420 460 0012**

8,00 €

CASTOR « TIM TIMBER » PAR STEIFF



Un ami pour la vie. Notre peluche castor « TIM TIMBER » par Steiff avec un bouton dans l'oreille n'est pas seulement appréciée des petits. Confectionnée en fausse fourrure très douce, la peluche est agréable à câliner. En cas de besoin, l'animal en peluche est lavable en machine jusqu'à 30 °C.

Taille **env. 22 cm**

Référence **0464 971 0200**

96,30 €

COUSSIN EN FORME DE TRONÇONNEUSE



Quiconque souhaite aller au lit accompagné de son appareil de travail préféré peut désormais le faire ! La tronçonneuse STIHL existe désormais en coussin ! Le coussin en forme de tronçonneuse en peluche douce constitue assurément un élément tape-à-l'œil, mais également un incontournable pour tous ceux qui, même la nuit, souhaitent rêver de STIHL !

Taille **52 x 21 cm**

Référence **0464 095 0200**

19,90 €

TECHNOLOGIE DE POINTE EN DÉTAIL.



1 APPAREILS À BATTERIE

Modèles à batterie

Les appareils STIHL qui bénéficient d'une technologie de batterie innovante sont signalés par un symbole de batterie. Ce symbole comprend également la désignation correspondante au type de batterie et indique ainsi la gamme de batteries à laquelle un produit appartient. Seules les cellules au lithium satisfaisant aux exigences de sécurité les plus hautes sont intégrées à la gamme. Elles peuvent être rechargées complètement jusqu'à 1 200 fois, avec une perte de capacité minimale. Le marquage exact désigne le type de batterie, le champ d'application, le type d'intégration et la puissance de la batterie.

AS III SYSTEM Tous les modèles de la gamme AS sont équipés d'une cellule lithium-ion du type AS. Pour plus de confort, l'état de charge peut être affiché sur simple pression d'un bouton et au moyen de plusieurs LED (sauf pour le modèle HSA 25).

AI III Les appareils de la gamme AI disposent d'une batterie lithium-ion inamovible et se chargent avec un bloc d'alimentation. Pour plus de confort, l'état de charge est affiché au moyen de plusieurs LED.

AK III SYSTEM Dans les appareils de la gamme AK, la batterie utilisée est une batterie lithium-ion de type AK, utilisable avec tous les appareils. Pour plus de confort, l'état de charge est affiché au moyen de plusieurs LED.

APIII SYSTEM Les appareils de la gamme AP sont compatibles avec les batteries AP et AR. Ces batteries séduisent par leur performance et leur durabilité élevées. Ces conditions sont notamment utiles pour des applications professionnelles.

Système de charge rapide des batteries

Le procédé de charge innovant des chargeurs rapides permet d'économiser jusqu'à 30 % de temps de charge total par rapport à un chargeur traditionnel de même intensité, sans aucun risque de surcharge.

Clé d'activation



La mise en service des appareils à batterie intégrée 18 V n'est possible qu'avec une clé d'activation. Si elle est retirée, l'appareil ne fonctionne pas. Ainsi, les appareils peuvent être nettoyés, entreposés et transportés en toute sécurité.

Moteur électrique STIHL (EC)



Le moteur EC STIHL qui équipe l'ensemble des produits à batterie STIHL est très économe en énergie, presque inusable et sans aucune maintenance. De type Brushless c'est-à-dire sans balais donc sans frottements, le moteur exploite de façon optimale l'énergie de la batterie pour une performance de travail impressionnante. Il offre également un vrai confort de travail car il procure un faible niveau sonore et de faibles vibrations. Vous êtes assuré que votre appareil dispose constamment de la puissance optimale, et ce de manière constante, tout au long de l'utilisation de la batterie.

Utilisation en cas de pluie



Les appareils à batterie STIHL affichant ce signe peuvent aussi être utilisés en cas de pluie. Bien observer également les pictogrammes sur l'appareil et le mode d'emploi.

Tous les outils sur batterie du système STIHL AP ont été conçus pour les utilisateurs professionnels et pour un usage quotidien, même dans des conditions météorologiques défavorables. Ils sont donc dotés d'une protection éprouvée contre les éclaboussures d'eau. Leur efficacité est attestée par des tests internes très stricts. Le test de résistance aux éclaboussures d'eau est basé, entre autres, sur la norme IPX4.

Protégez les batteries en cas de présence de sel et contre les saletés. Faites sécher la batterie et l'appareil après utilisation.

Utilisation sans protection auditive



Les appareils à batterie sont parfaitement adaptés à une utilisation dans des zones sensibles au bruit. Observer les indications dans le mode d'emploi.

3 TRONÇONNEUSES ET PERCHES D'ÉLAGAGE

TRONÇONNEUSES THERMIQUES

Levier de commande universel

Les commandes principales telles que les positions de starter à froid, à chaud, la position marche et la position d'arrêt sont toutes regroupées sur le même levier pour une manipulation simple et pratique d'une seule main.

Chauffage électrique de la poignée (W)



Actionnable par un interrupteur ce dispositif optionnel permet à l'utilisateur de garder ses mains sèches et chaudes assurant ainsi une meilleure prise en main, un plus grand confort d'utilisation et une sécurité maximale par temps froid.

Chauffage électrique de carburateur (V)



Le chauffage électrique de carburateur est doté d'un détecteur thermique de gestion des commandes marche/arrêt pour réduire les risques de pannes liés au gel du carburateur en hiver.

Design ergonomique de la poignée

Facilite le maniement de la tronçonneuse dans n'importe quelle position de travail.

Nervure de visée

La nervure de visée a été intégrée au design de la tronçonneuse afin d'assurer un meilleur contrôle de la direction de chute en coupe d'abattage.

Filtre HD2



Les pores du filtre HD2 en polyéthylène sont jusqu'à 70 % plus fins que ceux d'un filtre en non-tissé ou polyamide. Il peut ainsi filtrer les poussières les plus fines. Il est de plus oléophobe et hydrophobe. La cartouche

de filtre rond en PET à fermeture rapide permet un montage / démontage sans outil et en un tour de main.

Protège-main arrière

Protège la main de l'utilisateur en arrière contre d'éventuels retours de branchages ou de bouts de chaîne si celle-ci venait à rompre ou sauter.

Compensateur

Assure un mélange carburant/air constant, même en cas d'encrassement du filtre à air.

Système de filtre à air longue durée

Les tronçonneuses STIHL sont dotées d'un système de filtration d'air à long terme quand elles sont équipées à la fois de la pré-séparation et d'un filtre à air HD2. La durée de vie du filtre est donc considérablement plus longue que celle des systèmes de filtration classiques. Ce système de filtre à air à longue durée de vie assure la longévité du moteur et empêche l'usure prématurée du piston et du cylindre, ainsi que la contamination de la préparation du mélange.

Piston en magnésium

Pour la première fois au monde, STIHL a monté un piston en magnésium dans la MS 400 C-M. Il pèse 20 grammes de moins qu'un piston comparable en aluminium, ce qui correspond à une réduction de poids de 25 % sur ce seul composant central. L'utilisation de ce matériau léger, associée à la conception légère et cohérente de la MS 400 C-M, permet d'avoir un moteur d'un poids de seulement 5,8 kg et assure ainsi un rapport poids-puissance extrêmement faible, inférieur à 1,5 kg/kW. Parallèlement, ce nouvel élément confère à la machine une vitesse maximale très élevée, ce qui se traduit positivement sur la progression du travail lors de l'ébranchage.

Pompe d'amorçage à carburant



Sur les tronçonneuses STIHL avec pompe à carburant, le dispositif de démarrage est simplifié. Lorsque le soufflet de pompe est actionné, la chambre de contrôle du carburateur se remplit de carburant.

Ainsi, lors du démarrage suffisamment de carburant est immédiatement disponible pour la création d'un mélange réactif de carburant et d'air. Ce dispositif permet de réduire sensiblement le nombre de sollicitations nécessaires au lancement du moteur.

Pompe à huile à débit réglable

Découper des longueurs et des types de bois différents selon des techniques de travail diverses exige des quantités d'huile différentes. La pompe à huile à débit réglable permet un dosage exact de la quantité d'huile requise selon les besoins.

Tendeur de chaîne latéral




Le tendeur de chaîne latéral permet de tendre la chaîne facilement et en toute sécurité.

Repère de perçage



Sur les modèles de la gamme Travaux Forestiers le prolongement du guide est matérialisé par une ligne en relief présente sur le carter de lanceur. Elle permet un meilleur contrôle de la coupe notamment dans le cadre d'un perçage.

Moteur STIHL 2 temps à balayage stratifié



Le moteur STIHL 2 temps à balayage stratifié est à la fois puissant et économique. Le gaz d'échappement est séparé du gaz frais, minimisant les pertes de mélange, c'est à dire la part du mélange non brûlée. Ceci augmente les performances et réduit la consommation.

Système anti-vibrations STIHL



Des zones tampons placées aux endroits stratégiques réduisent la répercussion des vibrations du moteur et de la chaîne dans les poignées de l'appareil. De ce fait, la tronçonneuse fonctionne de façon plus stable. L'utilisateur ménage ainsi ses forces et peut travailler plus longtemps.

STIHL ElastoStart



Cette poignée de lanceur spéciale assure un lancement du moteur régulier et sans à-coups, en absorbant les compressions au démarrage. Le démarrage est facilité et beaucoup plus confortable.

STIHL ErgoStart (E)


Le système STIHL Ergostart réduit de deux tiers la vitesse et la force de lancement nécessaire pour démarrer le moteur. C'est un ressort à spirale placé entre le lanceur et le vilebrequin qui lance le moteur. Vous ne subissez plus les compressions du moteur; c'est le ressort qui en fait son affaire.

STIHL Injection (i)**STIHL INJECTION**

La technologie d'injection engendre une utilisation très simple. Le levier combiné n'est plus nécessaire, l'arrêt se fait uniquement par un bouton-poussoir. La gestion du moteur totalement électronique avec une commande cartographique assistée par capteurs garantit une performance optimale du moteur et une très bonne accélération dans toutes les conditions d'utilisation. Le boîtier électronique calcule, en fonction des mesures en temps réel, la quantité de carburant exacte et le moment d'allumage idéal. L'injection s'effectue par une soupape d'injection, directement dans le carter. L'alliance unique de la technique de construction légère et de la technologie moteur dernier cri garantit un rapport poids-puissance exceptionnel sur le marché pour un format compact.

Tendeur de chaîne rapide STIHL (B)

Grâce au tendeur de chaîne rapide STIHL, vous pouvez en toute simplicité et sans outil tendre la chaîne de votre tronçonneuse. Il suffit pour cela de desserrer le couvercle de pignon et de tourner la molette supérieure jusqu'à ce que la tension idéale soit atteinte.

STIHL M-Tronic (M)**STIHL M-TRONIC**

La gestion moteur entièrement électronique régule ce dernier en permanence, quels que soient le régime, le point d'allumage et le dosage du carburant, et en tenant compte des conditions extérieures, telles la température, l'altitude et la qualité du carburant. Elle assure une puissance optimale en permanence, un régime constant et un très bon comportement à l'accélération. Avec M-Tronic, le réglage manuel du carburateur devient inutile. Le dispositif STIHL M-Tronic ne requiert alors pour le démarrage à froid qu'une position de démarrage supplémentaire sur le levier. Dès que la machine est démarrée, vous pouvez immédiatement l'utiliser à pleine puissance. La quantité de carburant nécessaire est calculée avec précision par le système et adaptée en conséquence. Sinon, démarrez comme d'habitude en position I. Comme le M-Tronic enregistre les réglages de la dernière utilisation, la machine dispose d'une puissance maximale à chaque démarrage effectué dans les mêmes conditions extérieures.

Levier de commande avec fonction Stop à retour automatique

À l'arrêt, le levier de commande revient de lui-même en position de fonctionnement. Il est alors possible de redémarrer directement un appareil encore chaud.

Réservoir de carburant transparent

Permet un contrôle rapide et simple du niveau de carburant sans avoir à ouvrir le réservoir.

Préfiltration

La pré-séparation mise en œuvre dans les tronçonneuses STIHL sert à pré-purifier l'air et soulage ainsi sensiblement les systèmes de filtration en aval. L'air aspiré est d'abord mis en rotation par la turbine du ventilateur.

Ainsi, les particules plus grosses et plus lourdes présentes dans l'air sont rejetées à l'extérieur. Ensuite, l'air nettoyé préalablement est acheminé derrière la turbine par le conduit de pré-séparation vers le filtre à air, par exemple le filtre à air HD2 de la tronçonneuse. La pré-séparation est un dispositif facile à entretenir et à utiliser, qui ne nécessite aucun entretien particulier.

Bouchons de réservoir ouvrables sans outil

Ces bouchons spéciaux, ne nécessitant pas d'outil, permettent une ouverture et fermeture simple et rapide du réservoir.

TRONÇONNEUSES ÉLECTRIQUES**Protection anti-surcharge**

En cas de surcharge, le moteur électrique s'arrête automatiquement pour se protéger des éventuels dommages dus à la surchauffe. Les modèles MSE 230 et MSE 250 disposent d'une surveillance électronique de la température du moteur. Si celle-ci est trop élevée, une LED rouge indique l'état correspondant. Après environ une minute, le moteur est refroidi et la LED s'éteint. La tronçonneuse peut être redémarrée. Sur les appareils MSE 141 à MSE 210, il s'agit d'un disjoncteur de surcharge qui prend la forme d'un bouton rouge.

4 DISPOSITIFS DE COUPE**CHAÎNES DE TRONÇONNEUSES****Rivets trempés**

Les rivets des chaînes de tronçonneuse STIHL sont trempés par induction, ce qui renforce leur structure. Ils sont ainsi plus durs et plus résistants.

Alésages d'articulation lisses

Un dispositif d'estampage spécial rend les alésages d'articulation ultra-lisses. Ce procédé améliore la mobilité de la chaîne et accroît sa longévité.

Couche de chrome dur



Les dents de coupe STIHL sont fabriquées en acier spécial. Les platines sont également chromées par électrolyse, ce qui leur assure une plus grande résistance à l'usure. Ainsi les dents de coupe restent tranchantes plus longtemps.

Étirage



Les chaînes de tronçonneuse STIHL sont soumises à une tension constante et élevée à la fin du cycle de production. Cet « étirage » réduit au maximum les risques d'allongement de la chaîne lors de la première utilisation, augmente sa durée de vie et réduit ses risques d'usure.

Système de lubrification Oilomatic STIHL



Les fines rainures des maillons d'entraînement recueillent l'huile de chaîne et la répartissent dans les articulations de la chaîne. Les maillons d'entraînement sont en outre munis de chaque côté de multiples renforcements dans lesquels vient se déposer l'huile. Cela permet de mieux répartir celle-ci sur les surfaces de glissement des guides et accroît de 10 % la lubrification par rapport aux guides non pourvus de renforcements bilatéraux.

GUIDES

Tête du guide-chaîne interchangeable

En cas d'usure, la tête du guide-chaîne ainsi que le roulement (Rollomatic ES et Rollomatic ES Light) peuvent entièrement être remplacés.

Guide-chaîne Light (allégé)



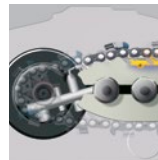
Les guide-chaîne allégés STIHL E Light et ES Light se distinguent par leur type de conception. Le corps du Rollomatic E Light est composé de plaques en acier évidées et soudées à l'arc. Une résine polyamide

renforcée de fibres de verre est injectée dans les évidements, ce qui rend les guides particulièrement légers. Pour le modèle ES Light, les évidements sont fraisés puis soudés avec un procédé laser spécial. On obtient de la sorte un guide stable et flexible à la fois. Les deux conceptions offrent des réductions de poids sensibles et un meilleur équilibre de la tronçonneuse.

Longueur du guide

La longueur de coupe effective est inférieure à la longueur de guide indiquée et varie selon le modèle de tronçonneuse.

Système STIHL Ematic



Le système Ematic STIHL permet de réduire jusqu'à 50 % la consommation d'huile de chaîne (en comparaison aux guides conventionnels sans système Ematic) selon le dispositif de coupe et le type de bois. Le système se compose du guides STIHL Ematic ou Ematic S, de la chaîne STIHL Oilomatic et d'une pompe à huile à débit réglable et économique. Ainsi l'huile de chaîne adhésive atteint sans pertes les endroits nécessitant une lubrification.

Pignon de renvoi avec roulement à billes fermé



Cette protection hermétique empêche la pénétration de saletés susceptibles de corroder la chaîne. La réserve de lubrifiant étant prévue pour toute la durée de vie du guide, aucun entretien supplémentaire n'est nécessaire. La longévité du roulement dépasse de jusqu'à 80 % celle des roulements ouverts équipés d'un trou de lubrification. Le pignon de renvoi est changeable.

5 DÉBROUSSAILLEUSES ET COUPE-BORDURES

Soupape de décompression

Le système de décompression réduit la pression de compactage au démarrage et, par conséquent, la force de traction nécessaire sur le cordon de lancement. Le moteur peut être alors démarré simplement et sans effort.

ECOSPEED

Avec la fonction ECOSPEED, vous pourrez faire tourner votre débroussailleuse à un régime économique. Tournez tout simplement la molette en direction du signe Moins pour réduire le régime maximal du moteur. Votre débroussailleuse tourne ainsi en charge partielle, mais peut retourner au besoin en mode plein gaz à tout moment en actionnant la manette. Le régime en charge partielle réduit la consommation ou l'énergie absorbée, permettant ainsi un temps de travail prolongé avec un seul plein ou une seule charge de batterie.

Double poignée ergonomique



La double poignée, permettant un mouvement naturel lors des travaux de fauchage, constitue toujours le choix idéal lors du fauchage de surfaces étendues.

Associé à la sangle universelle ADVANCE PLUS, au harnais ADVANCE PLUS et à l'outil adapté, le confort de travail ne sera que meilleur encore.

Fils de coupe



Les fils de coupe sont disponibles dans des géométries et des diamètres différents selon les domaines d'application. Sur le fil silencieux, une rainure hélicoïdale, incorporée dans le fil de coupe, réduit le bruit. Le creux dans la surface du fil interrompt la circulation de l'air, produit des tourbillons et diminue le sifflement rendant ainsi le fauchage beaucoup plus silencieux.

Réglage du guidon



Le dispositif de réglage central permet un ajustement facile et sans outil du guidon ergonomique à la taille de l'utilisateur. Le guidon est inclinable à 90°, permettant un transport et un stockage plus faciles. On retrouve ce système à partir de la FS 90.

Moteur STIHL 2 temps à balayage stratifié



Le moteur STIHL 2 temps à balayage stratifié est à la fois puissant et économique. Le gaz d'échappement est séparé du gaz frais, minimisant les pertes de mélange, c'est à dire la part du mélange non brûlée. Ceci

augmente les performances et réduit la consommation.

Moteur STIHL 4-MIX®

Le moteur STIHL 4-MIX® réunit les avantages du moteur 2 temps et 4 temps. Faible consommation de carburant, émissions de gaz d'échappement réduites, sonorité agréable, puissance et couple élevés.

Démarrage électronique STIHL (F)

À des températures au-dessus de 0 °C, il permet de redémarrer confortablement l'appareil placé dans le dos en appuyant sur un bouton.

STIHL M-Tronic (M)

STIHL M-TRONIC



La gestion moteur entièrement électronique régule ce dernier en permanence, quels que soient le régime, le point d'allumage et le dosage du carburant, et en tenant compte des conditions extérieures, telles la température, l'altitude et la qualité du carburant. Elle assure une puissance optimale en permanence, un régime constant et un très bon comportement à l'accélération. Avec M-Tronic, le réglage manuel du carburateur devient inutile. Le dispositif STIHL M-Tronic ne requiert alors pour le démarrage à froid qu'une position de démarrage supplémentaire sur le levier. Dès que la machine est démarrée, vous pouvez immédiatement l'utiliser à pleine puissance. La quantité de carburant nécessaire est calculée avec précision par le système et adaptée en conséquence. Sinon, démarrez comme d'habitude en position I. Comme le M-Tronic enregistre les réglages de la dernière utilisation, la machine dispose d'une puissance maximale à chaque démarrage effectué dans les mêmes conditions extérieures.

6 ROBOTS DE TONTE, TONDEUSES, TRACTEURS DE PELOUSE ET SCARIFICATEURS

ROBOTS DE TONTE

Plan dynamique

La période d'activation hebdomadaire des tondeuses robots iMOW est indiquée et organisée dans le plan dynamique de tonte. Les tondeuses robots effectuent leur travail de façon flexible et rechargent leurs batteries pendant cette période. En cas d'interruption pour cause de pluie, ils rattrapent le temps automatiquement dans cette plage horaire.

TONDEUSES À GAZON MANUELLES

Embrayage / frein de lame

L'accouplement de frein de lame est équipé sur les modèles haut de gamme des tondeuses à essence. Il découple la lame du moteur, de sorte que l'entraînement de la tondeuse peut être utilisé lorsque la lame ne fonctionne pas. Le bac de ramassage peut également être vidé sans avoir à redémarrer le moteur. De plus, l'accouplement de frein de lame procure une protection efficace du vilebrequin.

Guidon confort



Pour une utilisation ergonomique, il est possible de régler le guidon confort sans outil, en fonction de la taille de l'utilisateur.

La barre du guidon est rabattable, ce qui permet de transporter plus facilement les tondeuses et de gagner de la place pour leur stockage. Grâce à son design spécifique, le bac de ramassage peut être retiré facilement.

Multi-lames

La forme de la lame du multi-lames permet de ramasser, de projeter ou de pailler la matière coupée. Un changement de lame n'est donc pas nécessaire. La lame coupe l'herbe et la dirige dans le courant d'air ou la répartit régulièrement sur le sol lors du paillage.

Indicateur de niveau de remplissage

Le flux d'air produit par la lame soulève l'indicateur du niveau de remplissage. Une fois le bac rempli, le flux d'air est stoppé. Si le flux d'air est trop faible, l'indicateur du niveau de remplissage repasse sur la position de repos, ce qui indique que le bac de ramassage doit être vidé. La fonction illimitée de l'indicateur du niveau de remplissage est disponible uniquement lorsque le flux d'air est optimal. Des facteurs extérieurs telles qu'un gazon humide, dense ou haut, des niveaux de coupe bas, l'encrassement ou autres peuvent entraver le flux d'air et le fonctionnement de l'indicateur de niveau de remplissage.

Poignée soft-grip Super

La poignée soft-grip Super ergonomique assure une tonte confortable grâce à son haptique agréable et réduit la fatigue.

Traction à roues Vario

La vitesse de la traction à roues peut être réglée indépendamment du régime du moteur. Ainsi, la puissance de ramassage et de coupe reste constante. L'entraînement se fait en continu par un levier sur le bras.

TRACTEURS DE PELOUSE**Amortisseur de vibrations torsionnelles**

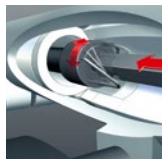
L'amortisseur réduit les vibrations, non seulement sur le siège mais aussi au niveau du volant et du marchepied.

5 COMBISYSTÈME ET MULTISYSTÈME**Décompression automatique**

Le système de décompression réduit la pression de compactage au démarrage et, par conséquent, la force de traction nécessaire sur le cordon de lancement. Le moteur peut être alors démarré simplement et sans effort.

Poignée ronde (R) avec limiteur de course

Le limiteur de course de la poignée circulaire veille à ce que les pieds et les jambes de l'utilisateur restent à distance des lames et de la tête faucheuse.

Raccord à accouplement rapide avec vis papillon

Ce raccord rapide exclusif permet de raccorder ou séparer les moteurs et outils combinés, rapidement et sans outil.

8 TAILLE-HAIES ET TAILLE-HAIES SUR PERCHE**Butée de protection vissée**


Cet élément en T en tôle d'acier est fixé par deux vis au bout de la barre de coupe. Il empêche la lame de toucher le sol ou le mur et peut être facilement remplacé lorsqu'il est usé.

Mécanisme allégé

Le magnésium est un composant important des appareils à moteur STIHL. Il pèse environ 30 % de moins que l'aluminium et démontre une grande résistance par rapport à son poids. Contrairement à d'autres métaux, le magnésium peut être moulé sous pression au millimètre, par exemple pour les carters de moteurs. C'est le matériau parfait pour développer et construire un système de transmission robuste mais plus léger. Il est également recyclable, c'est à dire que les pièces usées peuvent être fondues puis réutilisées, sans perte de qualité.

Pompe d'amorçage à carburant

Pour les taille-haies et taille-haies sur perche STIHL équipés de la pompe à carburant manuelle, le dispositif de démarrage est simplifié. Lorsque le soufflet de pompe est actionné, la chambre de contrôle du carburateur se remplit de carburant. Ainsi, lors du démarrage suffisamment de carburant est immédiatement disponible pour la création d'un mélange réactif de carburant et d'air. Ce dispositif permet de réduire sensiblement le nombre de sollicitations nécessaires au lancement du moteur.

STIHL ErgoStart (E)

Le système STIHL Ergostart réduit de deux tiers la vitesse et la force de lancement nécessaire pour démarrer le moteur. C'est un ressort à spirale placé entre le lanceur et le vilebrequin qui lance le moteur. Vous ne subissez plus les compressions du moteur; c'est le ressort qui en fait son affaire.

Bouchons de réservoir ouvrables sans outil

Ces bouchons spéciaux, ne nécessitant pas d'outil, permettent une ouverture et fermeture simple et rapide du réservoir.

TAILLE-HAIES**Poignée tournante multifonctions**

La poignée de commande tournante offre une position de travail adaptée à chaque type d'utilisation dans le but de renforcer le confort d'utilisation.

HS 82 R et HSA 94 R, version pour les coupes de rabattage (R)

Pour les coupes de rabattage volumineuses et le défrichage de grandes haies épaisses :

- Grand écart entre les dents
- Hauteur des dents supérieures
- Réducteur spécifique pour offrir une grande puissance de coupe

**HS 82 T et HSA 94 T, version pour les coupes de mise en forme (T)**

Pour des tailles de mise en forme et tailles de précision parfaites :

- Petit écart entre les dents
- Hauteur des dents inférieures
- Réducteur spécifique offrant une très haute cadence de coupe

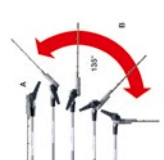
**TAILLE-HAIES SUR PERCHE****Longueur de tube adaptée**

Les taille-haies sur perche équipés d'un long tube sont particulièrement adaptés aux haies hautes et larges. Les versions K, plus courtes, sont munies d'une gaine sur le tube en guise de poignée et sont particulièrement adaptées à la taille des haies basses.

ECOSPEED

Avec la fonction ECOSPEED, vous pourrez faire tourner votre coupe-haies à un régime économique. Tournez tout simplement la molette en direction du signe moins pour réduire le régime moteur. Votre coupe-haies tourne ainsi en charge partielle, mais peut cependant retourner en pleine charge à tout moment en actionnant la manette de gaz. Le régime en charge partielle réduit la consommation, permettant ainsi un temps de travail prolongé avec un seul plein.

Système de réglage rapide de la barre de coupe



La barre de coupe est orientable par intervalles jusqu'à 130° (HL 91), jusqu'à 145° (HL 92, HL 94, HLA 135), jusqu'à 115° (HLA 66, HLA 86), jusqu'à 135° (HLA 56), jusqu'à 125° (HLE 71)

dans deux directions. Elle peut être repliée et maintenue parallèlement au tube pour un transport plus commode.

Poignée ronde

La poignée ronde offre une grande liberté de mouvement et un maniement simple même dans les endroits étroits ou peu accessibles.

9 BROyeurs DE JARDIN

Technologie de renvoi BRS

Le sens de rotation des lames de broyage peut être changé par un sélecteur. En fonctionnement vers la droite, les matières dures, comme les branches, sont broyées, alors qu'en fonctionnement vers la gauche, les restes de plantes sont transformés en une masse compostable. Grâce à ce traitement différencié des matières à broyer, les lames sont ménagées.

10 MOTOBINEUSES

Système anti-vibrations

Le système anti-vibrations est intégré à la fixation de la barre. Il réduit les vibrations sur la barre, ce qui diminue également la force à appliquer pour guider l'appareil.


Lames de broyage

Les lames de broyage présentent une forme développée tout spécialement et creusent le sol de manière optimale et efficace.

11 SYSTÈMES DE NETTOYAGE

SOUFFLEURS

Kit de nettoyage pour gouttières



Pratique, le kit de nettoyage pour gouttières, conçu pour les souffleurs et aspiro-broyeurs est long de 3 m et permet le nettoyage des gouttières même aux endroits difficiles d'accès.

Pot catalytique (D)

Il réduit sensiblement le taux d'hydrocarbures nocifs des gaz d'échappement.

Pompe d'amorçage à carburant

La pression de compression provoque au lancement des moteurs à combustion des mouvements par à-coup. L'amortisseur de la poignée de lancement ElastoStart absorbe et renvoie de la puissance durant la compression. Ceci permet un lancement plus régulier.

STIHL ElastoStart

La pression de compression provoque des mouvements par à-coup au lancement des moteurs à combustion. L'amortisseur de la poignée de lancement ElastoStart absorbe et renvoie de la puissance durant la compression. Ceci permet un lancement plus régulier.

Démarrage électronique STIHL (F)

Le démarrage électrique permet de redémarrer confortablement le moteur placé dans le dos en appuyant sur un bouton.

ASPIRO-SOUFFLEURS

Couteau de broyage



Le couteau de broyage en acier haut de gamme, présent dans les modèles SH 56 et SH 86, broie efficacement les feuilles et déchets végétaux aspirés.

BALAYEUSES

Principe de balayage intelligent : le système de balayage STIHL MultiClean

Le système Multi Clean PLUS STIHL, c'est la combinaison de 2 brosses et d'un rouleau complémentaire à l'intérieur de l'appareil pour un nettoyage en profondeur des poussières les plus fines.

NETTOYEURS HAUTE PRESSION

Poignée télescopique en aluminium



La poignée télescopique en aluminium permet un transport et un rangement plus pratiques ainsi qu'un gain de place.

Raccord anti-vrille du flexible

Empêche la torsion du flexible haute pression. Le flexible haute pression est ainsi toujours utilisable dans toute sa longueur.

Double support de lance

Pour un rangement pratique sur l'appareil des deux lances munies d'une buse à jet plat et d'une buse rotative.

Capot frontal rabattable

Les supports de buse intégrés sous le capot frontal assurent le stockage sûr et propre de la buse rotative et de la buse à jet plat. Les deux buses sont ainsi rapidement à portée de main en cas de besoin.

Manomètre

Grâce au manomètre, il est très simple de vérifier la pression, à tout moment.

Modèles PLUS

Les versions avec « PLUS » dans le nom de modèle disposent d'un enrouleur intégré pour le rangement sûr et confortable du flexible haute pression. La poignée de la manivelle est rabattable pour faciliter le transport et le stockage.

Système de dosage du détergent

Grâce à ce système de dosage, il est possible d'obtenir le mélange idéal d'eau et de détergent. Cela préserve l'environnement tout en étant très économique. Tous les modèles disposant d'un réservoir pour détergent peuvent aspirer le détergent contenu dans un réservoir externe.

Arrêt de sécurité

Pour les nettoyeurs haute pression équipés d'un dispositif d'arrêt de sécurité, la connexion au secteur est automatiquement coupée dès lors que l'appareil sous tension n'a pas été utilisé depuis 30 minutes.

Tuyau textile plat avec enrouleur

Tuyau basse pression léger et flexible pour raccorder le nettoyeur haute pression au robinet d'alimentation en eau. Grâce à son enrouleur, le tuyau peut non seulement être facilement enroulé et déroulé, mais également directement stocké sur la machine pour un meilleur gain de place. Votre nettoyeur haute pression est ainsi toujours prêt à l'emploi.

ASPIRATEURS EAU ET POUSSIÈRES**Adaptateur pour outils électriques**

Grâce à cet adaptateur, un outil électrique peut être directement relié au tuyau d'aspiration. Poussières et autres déchets sont alors immédiatement aspirés pendant les travaux de perçage, de sciage ou de meulage.

Tube en acier inoxydable à raccord rapide

Le raccord rapide de série permet de raccorder en un instant le tube et le flexible d'aspiration.

Système multi-filtre

L'association élément de filtre/sac filtrant augmente encore le degré de filtration.

Système d'arrêt temporisé

Lorsque l'aspirateur est allumé par enclenchement automatique, celui-ci fonctionne encore quelques instants après l'arrêt de l'appareil électrique. Ceci permet l'évacuation des copeaux résiduels du tuyau.

Démarrage sans à-coups

Le démarrage sans à-coups limite la consommation d'électricité nécessaire au démarrage et assure une meilleure longévité du moteur.

12 ATOMISEURS ET PULVÉRISATEURS**Buse à jet plat**

- Pour les pulvérisations de surface et en bande
- Adaptée aux parterres de fleurs, à la culture fruitière ou maraîchère en serres ou jardins
- Idéale pour traiter les surfaces avec des insecticides, herbicides ou fongicides

Buse à cône creux

- Pour le traitement des buissons, des arbres et de plantes isolées
- Idéal pour l'épandage ciblé d'insecticides, d'herbicides et de fongicides pour les plantes isolées du jardin
- Le liquide peut être pulvérisé autant sur le dessus que sur le dessous des feuilles et plantes

Buse réglable

- S'adapte à des conditions variables et à diverses applications
- Angle de pulvérisation à réglage variable pour un type de jet optimal, du jet plein (0°) au cône creux (90°)

Buse à cône plein

- Pour traiter des plantes isolées
- Idéale pour un dosage précis, par exemple pour les produits anti-nuisibles ou les herbicides
- Adaptée à l'application d'agents de séparation pour la construction

Système anti-vibrations STIHL

Le système antivibratoire STIHL réduit la transmission des vibrations du moteur au niveau du dos grâce à 4 ressorts en acier. Cela permet de ménager les muscles de votre dos. Il en résulte en grand confort de travail.

13 DÉCOUPEUSES À PIERRE, DÉCOUPEUSES À DISQUE ET TARIÈRES

Moteur STIHL 2 temps à balayage stratifié



Le moteur STIHL 2 temps à balayage stratifié est à la fois puissant et économique. Le gaz d'échappement est séparé du gaz frais, minimisant les pertes de mélange, c'est à dire la part du mélange non brûlée. Ceci

augmente les performances et réduit la consommation, tout en réduisant la consommation.

STIHL ElastoStart

La pression de compression provoque des mouvements par à-coup au lancement des moteurs à combustion. L'amortisseur de la poignée de lancement ElastoStart absorbe et renvoie de la puissance durant la compression. Ceci permet un lancement plus régulier.

DÉCOUPEUSE À PIERRE

Protection en caoutchouc

Lors de la coupe, quand la profondeur de coupe maximale est atteinte, le carter du moteur est protégé par un pare-chocs de protection en caoutchouc.

DÉCOUPEUSE À DISQUE

Commande électronique d'alimentation en eau



L'utilisateur peut régler le débit d'eau au moyen de boutons de commande lorsque le moteur est en marche. L'alimentation en eau est ensuite tantôt coupée ou déclenchée automatiquement, en fonction de la vitesse

de rotation du disque. La quantité d'eau peut être réglée par simple pression sur les boutons +/- . On empêche ainsi la dissémination des particules de poussière. La fonction mémoire s'assure après le redémarrage du moteur que le réglage de débit d'eau effectué lors de la précédente utilisation soit automatiquement appliqué. Cela évite d'avoir à refaire les réglages et permet une reprise du travail même après une longue pause.

Tendeur de courroie semi-automatique

Desserrer puis resserrer les écrous du lanceur et la courroie se tend automatiquement. Cela permet d'allonger la durée de vie des courroies et des roulements.

Système de filtre à air longue durée avec pré-filtration cyclonique



Grâce à la préfiltration cyclonique innovante, plus besoin de nettoyer les filtres quotidiennement. La durée de vie des filtres est prolongée. Ce système permet d'éliminer dès le 1er niveau de filtration,

environ 80 % des particules de poussière contenues dans l'air aspiré. À la différence des systèmes conventionnels, ces poussières ne sont pas recueillies dans le filtre en mousse, mais séparées par effet cyclone et rejetées dans l'air.

Kit de montage avec système d'attache rapide

Pour un montage et démontage rapide, facile et sans outil de la découpeuse à disque sur le chariot de guidage.

Segment de protection pour découpeuse à disque

Le segment de protection protège les autres segments d'une usure excessive lors de la séparation sur l'asphalte au niveau des soudures laser qui relient les segments avec la lame en acier. Il permet également d'éviter l'usure inégale à gauche et à droite du segment, de sorte à empêcher un coincement du disque dans la coupe.

STIHL Injection (i)

STIHL INJECTION

La technologie d'injection engendre une utilisation très simple. Le levier combiné n'est plus nécessaire, l'arrêt se fait uniquement par un bouton-poussoir. La gestion du moteur totalement électronique avec une commande cartographique assistée par capteurs garantie une performance optimale du moteur et une très bonne accélération dans toutes les conditions d'utilisation. Le boîtier électronique calcule, en fonction des mesures en temps réel, la quantité de carburant exacte et le moment d'allumage idéal. L'injection s'effectue par une soupape d'injection, directement dans le carter. L'alliance unique de la technique de construction légère et de la technologie moteur dernier cri garantit un rapport poids-puissance exceptionnel sur le marché pour un format compact.

Fermeture du réservoir sans outil

Le couvercle du réservoir s'ouvre facilement en appuyant et en tournant, même avec des gants. Sa conception et le système d'étanchéité double le sécurisent contre toute ouverture inopinée, empêchant la pénétration de salissures dans le réservoir de carburant.

Frein de disque QuickStop

En cas de rebond, le frein de disque QuickStop arrête en une fraction de secondes la rotation du disque. Le capot de protection de la découpeuse peut ainsi être ouvert intégralement et en toute sécurité dans une grande variété de configurations de travail.

Réglage de la profondeur

Pour un réglage précis de la profondeur de coupe depuis le levier du chariot FW20.

TARIÈRES

Cadre repliable



Le cadre de la tarière à deux opérateurs BT 360 est repliable. L'appareil peut ainsi être transporté et stocké de manière peu encombrante.

Poignée multifonctions

La poignée multifonctions ergonomique est intégrée au cadre de poignée de l'outil de forage. Le bouton d'arrêt, le ralenti et l'accélération sont activés d'une seule main.

Frein de mèche QuickStop

Lorsque la mèche se bloque dans le sol, le frein QuickStop est actionné au niveau de la cuisse de l'utilisateur, immobilisant instantanément la tarière. Il fait également office d'élément de verrouillage anti-retour.

Ainsi, lorsqu'un outil de forage reste coincé dans le sol, il suffit de le dévisser dans le sens inverse des aiguilles d'une montre pour le sortir du trou.

Moteur STIHL 4-MIX®

Le moteur STIHL 4-MIX® réunit les avantages du moteur 2 temps et 4 temps. Faible consommation de carburant, émissions de gaz d'échappement réduites, sonorité agréable, puissance et couple élevés.

15 OUTILLAGE ET ACCESSOIRES FORESTIERS

Coupe à l'enclume

La lame coupante et la large contre-lame sont placées côte à côte. La large contre-lame est donc appelée « enclume ». Le bois mort et le bois dur sont très faciles à couper, car les forces transversales ne jouent quasiment aucun rôle. Pour le bois frais et tendre, le dessous de l'écorce peut s'arracher avant la coupe.

Coupe au bypass

Avec ce principe, la lame et la contre-lame passent rapidement l'une contre l'autre. La coupe obtenue est lisse et régulière, sans écraser la matière à couper. La coupe au bypass est généralement à privilégier pour la verdure. Les outils de coupe à l'enclume doivent plutôt être utilisés pour les travaux plus longs sur du bois dur, en raison des efforts de coupe plus importants.

Douille de protection et plaque de sécurité vissée

L'association d'une longue douille de protection en acier, d'une clavette annulaire, d'une plaque de sécurité et d'une vis de sécurité solidarisent complètement les différentes parties, formant ainsi une véritable unité. Ce système de raccordement extrêmement fiable offre de gros avantages :

- Une très grande longévité de l'outil
- Une sécurité de travail très élevée

16 ÉQUIPEMENT DE PROTECTION INDIVIDUELLE (EPI)

Le règlement (UE) 2016/425 relatif aux équipements de protection individuelle

Les produits EPI STIHL répondent aux exigences de santé et de sécurité du règlement (UE) 2016/425. Les produits EPI sont classés en trois catégories de risque :

- Catégorie 1 : Les EPI protégeant contre les risques minimes
- Catégorie 2 : Les EPI protégeant contre les risques non couverts par la catégorie 1 ou 3
- Catégorie 3 : Les EPI protégeant contre les risques pouvant entraîner des conséquences graves telles que la mort ou des dommages irréversibles

Les EPI de la catégorie 3 sont soumis à un contrôle annuel par l'organisme notifié (le numéro d'identification suit le marquage CE).

Protection anti-pluie EN 343

Lors de vos travaux en plein air, les vêtements de protection de pluie STIHL vous assurent une protection du vent et des précipitations, tout en vous offrant un grand confort grâce au tissu respirant, permettant à la transpiration de s'évaporer. La norme EN 343 définit ces deux paramètres avec les valeurs imperméable (le nombre supérieur) et respirant (le nombre inférieur). Chacun de ses paramètres est mesuré en 3 catégories, à savoir que la classe 3 est celle qui offre le plus grand degré de protection. Les coutures sont soudées de manière hermétique. Exemple :



3 = Imperméable :
3 = respirant :

ici EN 343 catégorie 3
ici EN 343 catégorie 3

Protection anticoupure EN 381 ou EN ISO 11393

Le renfort anti-coupures STIHL est principalement composé de matériaux anti-coupures développés en exclusivité pour STIHL. Les vêtements anti-coupures STIHL sont testés par les instituts européens les plus renommés, SMP ou KWF. Constitués de plusieurs épaisseurs, les renforts sont légers et thermoactifs. Si une chaîne de tronçonneuse entre en contact avec ce renfort, les fibres de ce dernier se déchirent individuellement, bloquant ainsi instantanément son pignon. La chaîne s'immobilise et le risque de blessure est considérablement diminué. Les produits à renforts anti-coupures de ce catalogue sont signalés par les pictogrammes suivants :



testé selon la norme EN 381 ou EN ISO 11393



testé conformément à la norme EN 381 ou EN ISO 11393

Remarque importante :

Un équipement de protection individuelle ne peut garantir une protection absolue contre les blessures. Il ne remplace pas non plus une technique de travail sûre. Vous devez par conséquent impérativement respecter les notices d'utilisation pour les équipements de protection et les appareils à moteur, ainsi que les prescriptions nationales de prévention des accidents.

Zones de protection pour les vêtements à renforts anti-coupures

Les zones de protection anticoupure des vêtements de protection contre les coupures sont représentées par les icônes suivantes selon la norme EN 381 ou EN ISO 11393. Il existe différentes classes de protection anticoupure (la vitesse de la chaîne indiquée n'est qu'un paramètre dans le test selon la norme EN 381 ou EN ISO 11393 et ne correspond pas nécessairement à une tronçonneuse portative utilisée à la même vitesse de chaîne) :

Classe 0 (16 m/s)

Classe 1 (20 m/s)

Classe 2 (24 m/s)

Classe 3 (28 m/s)

Le KWF (comité allemand pour les travaux du bois et la technologie forestière) recommande la classe 1. Vous trouverez un aperçu général des caractéristiques principales des produits à la page 334.

Design A



Design B



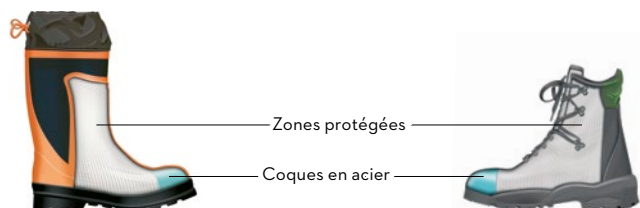
Design C



Face avant / arrière



En haut : face arrière, en bas :
face avant (avec protection ventrale
supplémentaire)

Zones de protection des bottes de sécurité pour tronçonneuse**Zones de protection anticoupure pour les gants de protection anticoupure**

Forme A : La zone de protection fixe pour les gants à cinq doigts est la zone métacarpienne, mais sans matériau de protection dans la zone des doigts et du pouce.

La norme EN ISO 20471 relative aux vêtements haute visibilité

La norme spécifie la surface minimale pour la couleur d'avertissement (visibilité de jour) et les bandes rétro-réfléchissantes (visibilité de nuit) et les divise en trois classes, la classe 3 ayant l'effet d'avertissement le plus élevé. Combinés, la veste et le pantalon améliorent la classe de protection en augmentant la surface de la couleur de signalisation et de matériau rétro-réfléchissant. Exemple :



2 = Coloris de signalisation et matière rétro-réfléchissante :

ici EN ISO 20471 classe 2

Valeur SNR

Simplified Noise Reduction (réduction du bruit simplifié) indique l'atténuation générale qu'une protection auditive peut offrir. Plus la valeur SNR est élevée, plus la protection auditive est élevée. Pour les appareils à moteur STIHL, la valeur d'isolation acoustique M est déterminante. Pour plus d'informations, veuillez consulter le site Internet de STIHL.

Protection UV

L'indice de protection UV (UPF) indique le temps durant lequel l'utilisateur vêtu de textiles anti-UV ou de vêtements de protection avec anti-UV peut rester au soleil sans subir de dommages cutanés. L'UPF est similaire à l'indice de protection des crèmes solaires (SPF). Une personne ayant un type de peau 1 protégée par une matière textile

de 20 UPF pourra multiplier par 20 son temps d'exposition sans subir de dommages cutanés, quelle que soit l'intensité lumineuse. L'échelle de la norme EN 13758-2 indique des valeurs de protection allant jusqu'à 40 UPF. L'échelle de la norme UV Standard 801 indique des valeurs plus élevées encore.

STIHL PRÈS DE CHEZ VOUS

Qu'il s'agisse de tronçonner, tondre, faucher, tailler, nettoyer ou découper, STIHL séduit tous ses utilisateurs grâce à ses outils d'une qualité et d'une fiabilité sans failles. Et pour que votre enthousiasme pour les produits STIHL persiste, vous ne les trouvez que chez votre revendeur spécialisé le plus proche.

VOTE PARTENAIRE STIHL POUR L'ACHAT ET LE SERVICE APRÈS-VENTE

Qu'il s'agisse d'un conseil pour un achat, d'un conseil d'utilisation ou du service après-vente, chez votre revendeur STIHL, vous serez toujours entre de bonnes mains ! Il saura vous aider à choisir l'appareil le mieux adapté à vos besoins, vous donnera des conseils et indications d'utilisation compétents et vous offrira un SAV professionnel. Ainsi, jour après jour, année après année, vous pourrez vous réjouir des fidèles et loyaux services que vous rendent les appareils STIHL.

DES PIÈCES DE RECHANGE STIHL D'ORIGINE

Une fiabilité maximale, même en cas de sollicitations extrêmes, est chose toute naturelle pour les appareils à moteur STIHL. Et si d'aventure votre appareil venait à tomber en panne, le service après-vente STIHL tient à votre disposition les pièces de rechange originales STIHL. L'utilisation de pièces d'origine contribue de manière décisive aux performances, à la sécurité et à la longévité des produits STIHL. **En règle générale, les pièces de rechange d'origine d'un modèle sont livrables jusqu'à dix ans après l'arrêt de sa production.** Elles sont reconnaissables à l'inscription STIHL ou encore au S stylisé se trouvant sur lesdites pièces de rechange.



LA QUALITÉ CONTRÔLÉE STIHL

Le haut standard de qualité des appareils à moteur STIHL est garanti par des contrôles de qualité sévères, intervenant aux différentes étapes de la production au sein de l'entreprise. STIHL est ainsi en mesure de répondre aux exigences des normes mondiales en vigueur ISO 9001 et ISO 14001 sur la gestion de la qualité et de l'environnement. STIHL travaille sans cesse au perfectionnement de tous ses appareils. C'est pourquoi nos produits sont susceptibles d'être modifiés quant à leur forme, leur technique et leur équipement.

POUR VOTRE SÉCURITÉ

Tous les produits peuvent, s'ils ne sont pas utilisés conformément aux instructions, constituer une source de danger pour l'utilisateur et/ou son entourage (personnes ou animaux), ou provoquer des dommages matériels. Veuillez donc lire attentivement le manuel d'utilisation en entier avant la première mise en marche et/ou l'utilisation de l'appareil et vous conformer aux consignes de sécurité.

PROTECTION DE NOTRE MARQUE

Nous souhaitons en priorité offrir à nos clients des produits de qualité et fiables. Nos produits sont, par conséquent, protégés par les marques déposées suivantes de ANDREAS STIHL AG & Co. KG :

Logo STIHL

Logo de pièce de rechange STIHL

Combinaison de couleurs orange / gris

STIHL



LES PRODUITS STIHL FONT RÉGULIÈREMENT L'OBJET DE TESTS MENÉS PAR DES ORGANISMES NATIONAUX ET ÉTRANGERS INDÉPENDANTS

Nous soumettons volontairement nos produits à ces contrôles parce que nous considérons qu'ils s'inscrivent dans la lignée de nos propres programmes de tests. Nous accordons une grande valeur au jugement de ces instances indépendantes, ce qui est aussi dans l'intérêt de nos clients. Ces différentes institutions confirment, en accordant leurs labels de contrôle, le niveau de qualité élevé et la technique exemplaire des produits STIHL. Vous trouverez des informations supplémentaires sur le respect des directives patronales 2002/44/CE (concernant les vibrations) à l'adresse suivante www.stihl.com/vib.

EXPLICATIONS DES LABELS DE CONTRÔLE

Vous trouverez les conditions d'essai concernant les labels de contrôle sur les sites Internet indiqués :



« Sécurité testée » sans obligation - confirmée par un organisme notifié. À l'aide du label GS, il est possible de déterminer quel organisme a procédé aux tests, par exemple le TÜV. www.tuv.com/gs-zeichen.



Label de contrôle de la Société Allemande d'Agriculture (DLG). Une commission indépendante et bénévole détermine des critères de contrôle et des normes d'évaluation, et décide de l'attribution des marques de contrôle. En général, le test Signum dure entre six et douze mois. Pour plus d'informations, consultez le site www.dlg.org.



La distinction DLG est attribuée au terme d'un essai complet réalisé par DLG selon des critères d'évaluation indépendants et reconnus pour les produits agricoles. Les caractéristiques essentielles d'une machine ou installation complète reconnue par DLG ont fait l'objet d'une évaluation neutre. Pour plus d'informations, consultez le site www.dlg.org.



Le Kuratorium für Waldarbeit und Forsttechnik e.V. (comité pour les travaux du bois et la technologie forestière) attribue le label de contrôle « KWF-Profi » aux équipements techniques forestiers qui répondent aux plus hautes exigences du travail forestier professionnel en matière de rentabilité, de sécurité au travail, d'ergonomie et de respect de l'environnement. Le label « KWF-Standard » est attribué aux produits adaptés à des usages non forestiers, tels que l'agriculture, l'aménagement des espaces verts ou les petites exploitations de bois de chauffage. Les produits portant le label de couleur bleue « KWF-Test » sont ceux pour lesquels des caractéristiques techniques données ont été testées et ont répondu aux exigences posées. Pour plus d'informations, consultez le site www.kwf-online.de.



Le magazine ÖKO-TEST teste des produits issus de tous les secteurs pour vérifier s'ils respectent l'environnement et sont exempts de matières nocives. Les produits qui obtiennent des résultats particulièrement exemplaires peuvent obtenir le label ÖKO-TEST. Il s'agit du label de qualité le plus répandu en Allemagne. Pour plus d'informations, consultez le site www.oekotest.de.



Le label écologique de l'UE, établi en 1992, reçoit l'aide de la Commission européenne, de tous les états membres de l'UE ainsi que de l'Espace économique européen. Ce label permet au consommateur européen de reconnaître à la « fleur » qu'il s'agit d'un produit de haute qualité, respectueux de l'environnement et certifié par des organismes nationaux indépendants des différents États membres. Pour plus d'informations, consultez le site www.eu-ecolabel.de.



Toutes les chaussures et les vêtements GORE-TEX® portent la garantie à vie Guaranteed to Keep You Dry™ pour les propriétés imperméables, coupe-vent et respirantes de leurs produits. Pour plus d'informations, consultez le site www.gore-tex.de.



Les produits portant le label Oeko-Tex® ont été testés et certifiés avec succès selon la norme Oeko-Tex® Standard 100. La norme Oeko-Tex® Standard 100 est un système de test et de certification mondial pour les produits textiles bruts, intermédiaires et finis. Les tests de polluants comprennent entre autres des substances interdites et réglementées ainsi que des matières chimiques nocives pour la santé. Pour plus d'informations, consultez le site www.oeko-tex.com.



Ce sigle indique des vêtements de protection anti-coupures pour les utilisateurs de tronçonneuses à main selon les normes EN 381 ou EN ISO 11393 et EN 17249.



Ce label est attribué aux vêtements à haute visibilité testés selon la norme EN 20471.

REMARQUES GÉNÉRALES

1. Tous les prix indiqués dans ce catalogue sont des prix de vente public maximum conseillés par le fabricant en euros, TVA en vigueur incluse.
2. Les prix indiqués dans ce catalogue sont basés sur les tarifs du 1er janvier 2021. STIHL se réserve un droit de modification des prix de vente conseillés à titre indicatif.
3. Ce catalogue annule et remplace tous les catalogues précédents.
4. Les indications ou les illustrations de ce catalogue ne peuvent donner lieu à aucune réclamation. Nous nous réservons le droit d'apporter des modifications au niveau de la forme, de la technique, de l'équipement et du prix.
5. Les tronçonneuses et autres appareils motorisés de STIHL sont reconnaissables à la combinaison de couleur orange / gris.
6. Cet ouvrage et l'ensemble de son contenu sont protégés par la loi relative à la propriété intellectuelle. Tous droits réservés, en particulier le droit à la reproduction, traduction et au traitement à l'aide de systèmes électroniques.

Ce catalogue contient un grand nombre de combinaisons de machines et d'outils adaptés recommandées par STIHL. Celles-ci se trouvent dans la notice d'utilisation de votre appareil. Vous pouvez obtenir des conseils personnalisés pour les combinaisons les mieux adaptées à vos besoins auprès de votre revendeur spécialisé STIHL. <https://corporate.stihl.fr/notices-emploi.aspx>.

STIHL vous informe sur les contrefaçons : stihl.fr rubrique service et sécurité

ANDREAS STIHL SAS

Z. I. Nord de Torcy
BP 11
F. 77201 Marne-la-Vallée Cedex 01
www.stihl.fr

**Assistance en ligne,
numéro de service-après-vente et
adresse e-mail pour les clients :**

Site web : <https://support.stihl.com/fr-fr/contact/>
Téléphone : 0801 90 22 14



JUSQU'À **12** MOIS
D'EXTENSION DE GARANTIE

Enregistrez votre produit STIHL dans les
30 jours suivant son achat pour profiter d'une
extension de garantie gratuite !

Pour enregistrer un produit
STIHL et retrouver les conditions
de cette offre, rendez-vous sur:

[https://www.stihl.fr/
enregistrer-mon-produit.aspx](https://www.stihl.fr/enregistrer-mon-produit.aspx)



DEMANDEZ-NOUS CONSEIL :



ANDREAS STIHL SAS
adhère à EcoFolio
pour le recyclage
des papiers
www.ecofolio.fr



0463 931 6023, M200, L0, Konradin, Imprimé en Allemagne © ANDREAS STIHL AG & Co. KG 2020. Imprimé sur du papier certifié PEFC. Le certificat PEFC (Programme for the Endorsement of Forest Certification Schemes/Programme de Reconnaissance des Certifications Forestières) est une marque qui garantit la gestion durable de la forêt dont le bois ou les produits à base de bois sont issus. Elle vise à protéger les écosystèmes forestiers pour les générations futures. Des organismes de certification indépendants veillent au contrôle du respect des prescriptions relatives au label forestier. Les entreprises utilisant du papier certifié PEFC démontrent ainsi leur engagement pour l'environnement et leur responsabilité dans le cadre de l'utilisation de la matière première brute incontournable qu'est le bois. Pour plus d'informations, consultez le site www.pefc-france.org.